




Vuosikertomus 2001



Taloudellinen informaatio

Osavuositarkastus I.I.–3I.3. julkaistaan 24.4.2002

Osavuositarkastus I.I.–30.6. julkaistaan 23.7.2002

Osavuositarkastus I.I.–30.9. julkaistaan 22.10.2002

Vuosikertomus ja osavuositarkastukset julkaistaan myös englanninkielisinä käännöksinä sekä yhtiön Internet-sivuilla osoitteessa www.jws-group.com.

Yhtiökokous

J.W. Suominen Yhtymä Oyj:n varsinainen yhtiökokous pidetään keskiviikkona 13.3.2002

klo 16.00 Helsingissä Ravintola Palacen Unionisalissa, Eteläranta 10.

Osakkeenomistajan, joka haluaa osallistua kokoukseen, on ilmoitettava viimeistään perjantaina 8.3.2002 klo 16.00 mennessä joko kirjallisesti osoitteella J.W. Suominen Yhtymä Oyj, PL 380, 33101 Tampere, puhelimitse numeroon 010 214 3535/Minna Lehtonen, faksilla 010 214 3536, tai sähköpostilla osoitteeseen minna.lehtonen@jws-group.com. Yhtiökokouskutsu on julkaistu Aamulehdessä 20.2.2002.

Sisällysluettelo

Taloudellinen informaatio	1
Yhtiökokous	1
Toimitusjohtajan puheenvuoro	2
Vuosi 2001 lyhyesti	4
Taloudelliset tavoitteet	5
Katsaukset liiketoiminta-alueittain	
Kuitukankaat	6
Joustopakkaukset	8
Nauhatuotteet	10
Henkilöstö, ympäristö, laatu	12
Tuote- ja prosessikehitys	13
Tilinpäätös pro forma I.I.–31.12.2001	
Hallituksen toimintakertomus	14
Konsernituloslaskelma	19
Konsernitase	20
Rahoituslaskelma	22
Tilinpäätöksen liitetiedot	23
Rahoitus ja rahoitusriskien hallinta	32
Osakepääoma ja osakkaat	33
Tunnusluvut	36
Tunnuslukujen laskentaperusteet	38
Virallinen tilinpäätös I.I.–31.12.2001	
Tuloslaskelma	39
Tase	40
Rahoituslaskelma	42
Oman pääoman muutokset	43
Voitonjakoehdotus	44
Tilintarkastuskertomukset	45
Hallinnointiperiaatteet	46
Hallitus	47
Johtoryhmä	48
Yhteystiedot	49

Toimitusjohtajan puheenvuoro

Tämä on J.W. Suominen Yhtymä Oy:n ensimmäinen vuosikertomus. Yhtiö syntyi aikaisemman Lassila & Tikanoja Oy:n jakautuessa 30.9.2001. Jakautumisen lähtökohta oli kahden toisistaan riippumattoman ja omalla liiketoimintalogiikalla toimivan yhtiön muodostaminen. Suominen muodostaa selkeän teollisen kokonaisuuden, joka sisältää aikaisempien J.W. Suominen Oy:n, Amerplast Oy:n ja Inka Oy:n liiketoiminnat.

Suominen on muoveja ja kuituja jalostava yhtiö, joka koostuu kolmesta liiketoiminta-alueesta: kuitukankaat, joustopakkaukset ja nauhatuotteet. Näillä alueilla on monta yhteistä nimittäjää. Asiakkaat edustavat enimmäkseen kulutustavateollisuutta, ja niiden liiketoiminnassa on yhtäläisyyksiä. Etenkin kuitukangas- ja joustopakkausalueilla Suominen pystyy tarjoamaan toisiaan täydentäviä tuotteita. Tuotteiden raaka-aineet ovat kaikilla osa-alueilla lähinnä öljypohjaisia kuten polypropeeni, polyeteeni ja polyesteri. Raaka-aineiden tekninen hyödyntäminen eri tuotesovelluksissa on samankaltaista, ja yksiköillä on siitä syystä yhteinen tuote- ja prosessikehitys. Keskitetysti hankitaan tärkeimmät raaka-aineet ja toteutetaan mittavat investoinnit. Näillä tekijöillä pystymme vaikuttamaan sisäisen synergian syntymiseen.

Organisaation rakenne muutettiin vastaamaan uuden yhtiön tarpeita. Suomisella on toiminnallinen organisaatio, jossa markkinoinnin, tuotannon, tuote- ja prosessikehityksen sekä taloushallinnon johto kattavat eri liiketoiminta-alueet. Tavoite on edistää tehokkuutta ja osaamisen siirtymistä eri alueilla sekä keskittää hallinto. Yhtiörakenteen tiivistäminen merkitsee myös yhtenäisen yrityskuvan luomista. Suominen otettiin nimenä käyttöön kaikilla liiketoiminta-alueilla ja samalla luovuttiin yksiköiden entisistä nimistä.

Suominen on kulutustavateollisuutta palveleva yritys. Yhtiön asiakkaat ovat kansainvälisiä hygieniatuote-, terveydenhoitotuote-, elintarvike- ja kuljetusteollisuuden yhtiöitä. Liiketoimintaa kehitetään yhteistyössä asiakkaiden ja tavarantoimittajien kanssa. Suominen toimii markkinoilla, jotka kasvavat ja keskittyvät. Yhä suuremmat ja har-

vemmat asiakkaat keskittävät hankintojaan yhä harvemmille, alan parhaille ja tehokkaimmille toimittajille. Hankintojen keskittyminen antaa Suomiselle hyvät edellytykset toimia kehitystoimittajana ja mahdollistaa kysynnän kasvua nopeamman kasvun. Kehitystoimittajan rooli merkitsee myös jatkuvaa panostamista tuote- ja prosessikehitykseen. Kehitystyön on oltava riittävän nopeata ja vastattava markkinatarpeita. Silloin pystymme viemään projektit onnistuneeseen kaupalliseen lopputulokseen.

Keskittyvillä markkinoilla Suomisen tavoitteena on kasvaa keskimääräistä kysynnän kasvua nopeammin. Kasvua haetaan erikoistumalla ja syventämällä yhteistyötä keskeisten asiakkaiden kanssa. Parhaat mahdollisuudet ovat kuitukankaiden alueella, jossa erityisesti vesineulattujen kuitukankaiden käyttö lisääntyy edelleen mm. pyyhkimismateriaaleissa ja terveydenhoitotuotteissa. Vuoden aikana toteutetut investoinnit ja muutostyöt vesineulauslinjoihin ovat lisänneet kapasiteettia ja mahdollistaneet uusien tuoterakenteiden valmistuksen.

Joustopakkausten alueella kasvua haetaan hygieniatuote- ja elintarvikepakkausten osalta Pohjoismaissa sekä Keski-Euroopassa. Suomisella on johtava markkina-asema tuotealueillaan kotimaassa ja Ruotsissa. Keskeisiä tavoitteita ovat tuotantokapasiteetin kasvattaminen Puolassa palvelemaan lähimarkkinoita ja myyntiorganisaation kehittäminen Saksassa.

Nauhatuotteiden alueella kasvu perustuu materiaalinkäsittelytuotteiden, erityisesti kertasadontatuotteiden kysynnän kasvuun Euroopassa. Tärkein lähiajan tehtävä nauhatuotteiden alueella on kuitenkin kannattavuuden parantaminen.

Suomisen tavoite on olla tuottava ja kilpailukykyinen sijoituskohde. Siihen päästään kasvavan ja kannattavan liiketoiminnan avulla. Toimintaa suunnataan määrätietoisesti kasvaviin markkina-segmentteihin ja yhteistyötä tiivistetään keskeisten asiakkaiden kanssa mm. tuotekehityksen ja logistiikan alueella. Samalla kehitämme tuottavuutta ja kokonaisuutta, jotta pystymme vahvistamaan kilpailukykyämme nopeasti muuttuvilla markkinoilla. Suomisen tulee olla haastava ja turvallinen työpaikka kaikille työntekijöilleen sekä luotettava yhteistyökumppani yhä tiiviimmiksi muuttuvissa toimitusketjuissa.

Kari Parviainen

Vuosi 2001 lyhyesti

Suominen on kulutustavarateollisuutta palveleva yritys, jonka liiketoiminta-alueet ovat kuitukankaat, joustopak-
kaukset ja nauhatuotteet. Asiakkaita ovat johtavat hygienia-
ja terveydenhuoltotuotteiden ja elintarvikkeiden valmistajat.
Suomisen osake noteerataan Helsingin Pörssin päälistalla.

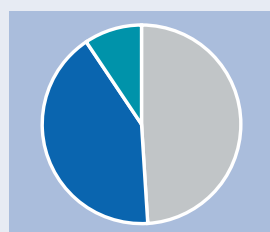
Avainluvut pro forma

	2001	2000
Liikevaihto, milj. €	174,1	181,3
Ulkomaantoiminnot, milj. €	125,6	129,9
Bruttokate, milj. €	22,0	26,0
% liikevaihdosta	12,6	14,3
Liikevoitto, milj. €	12,2	16,3
% liikevaihdosta	7,0	9,0
Voitto ennen veroja, milj. €	9,3	16,0
Tilikauden voitto, milj. €	6,5	11,9
Tulos/osake, €	0,41	0,63
Osinko/osake, €* €	0,40	
Liiketoiminnan rahavirta/osake, €	1,66	0,96
Sijoitetun pääoman tuotto (ROI) %	10,7	14,0
Oman pääoman tuotto (ROE) %	10,5	16,3
Omavaraisuusaste %	43,5	40,2
Gearing %	81,5	93,6
Oma pääoma/osake, €	3,86	3,92
Hinta/voitto-suhde (P/E)	14,6	

* Hallituksen ehdotus

- Suominen syntyi Lassila & Tikanojan jakautuessa.
- Toiminnallisella organisaatiolla haetaan lisää tehokkuutta koko yhtiössä.
- Kuitukankaat-liiketoiminnassa uudistettiin ja lisättiin tuotantokapasiteettia.
- Joustopakkaukset paransi kannattavuuttaan tehtaiden erikoistumisen ja myynnin tehostamisen kautta.
- Nauhatuotteet tappiollinen – kannattavuuden parantamisohjelma käynnissä.

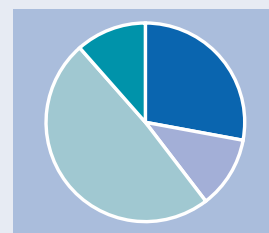
Liikevaihto



Kuitukankaat	49,0 %
Joustopakkaukset	41,6 %
Nauhatuotteet	9,4 %

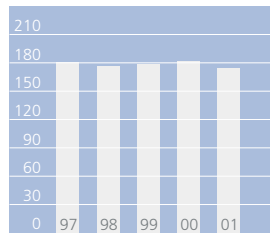
Suomi	27,9 %
Skandinavia	11,7 %
Muut EU-maat	48,9 %
Muut maat	11,5 %

Myynti markkina-alueittain

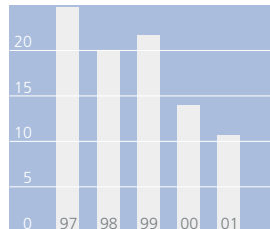


Taloudelliset tavoitteet

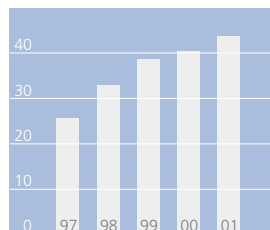
Liikevaihto milj. €



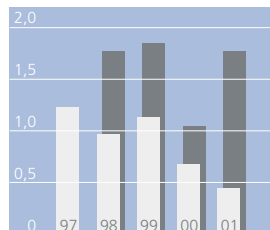
Sijoitetun pääoman tuotto (ROI) %



Omavaraisuus %



Tulos/osake €
Rahavirta/osake €



Kasvu

Yhtiön liiketoiminta-alueilla markkinat kasvavat ja ennen kaikkea keskittyvät. Kysynnän kasvua nopeampi kasvu on menestymisen edellytys ja toisaalta sen seuraus. Tämä perustuu orgaaniseen kasvuun. Harkitut yritysostot ovat mahdollisia, kun ne liittyvät nykyisiin liiketoiminta-alueisiin markkinaosuuden tai markkina-alueen kasvattamiseksi. Kriteereinä ovat yhteensopivuus ja vaikutus osakekohtaiseen tulokseen.

Kannattavuus

Yhtiön liiketoiminnan kannattavuustavoite sijoitetun ja oman pääoman tuotolla mitattuna on 15 %. Tämä edellyttää toisaalta liiketoiminnan riittävää tulostasoa ja toisaalta tehokasta pääoman hallintaa.

Omavaraisuus

Omavaraisuusaste pyritään pitämään noin 40 prosentissa ja gearing noin 100 prosentissa.

Osingonjako

Osingon määrä on sidottu tilikauden tulokseen. Se osa tuloksesta, jota ei tarvita yhtiön terveen kehityksen varmistamiseen, jaetaan osakkaille.

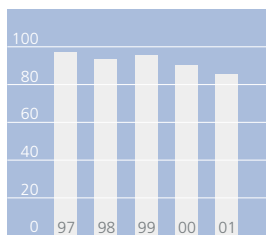
Suominen Kuitukankaat -liiketoiminta-alueen toiminta-ajatuksena on yhdessä jatkojalostajien kanssa helpottaa kuluttajan arkipäivää koko eliniän ajan ja samalla lisätä mukavaa oloa ja puhtautta. Suominen kehittää ja valmistaa kuitukankaita maailman johtaville hygienia-, terveydenhuolto- ja pyyhkimistuotteita valmistaville yrityksille.



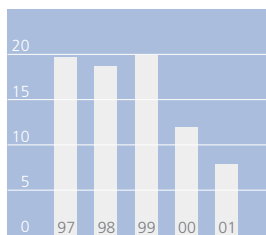
Suomisen kuitukankaita ovat

- Hygieniatuotteet: asiakkaat ovat teollisuusyhtiöitä, jotka valmistavat vaippoja, naisten siteitä ja inkontinenssituotteita.
- Pyyhkimistuotteet: asiakkaat valmistavat kosteuspyyhkeitä, joita käytetään henkilökohtaisen hygienian ja kauneuden hoitoon. Teollisessa pyyhkimisessä Suomisen tuotteita käytetään mm. siivouksessa.
- Terveydenhoitotuotteet: asiakkaat ovat pääasiassa haavanhoitotuotteita valmistavia yhtiöitä.

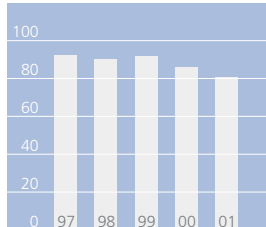
Liikevaihto milj. €



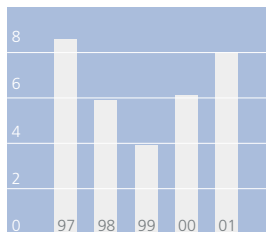
Liikevoitto milj. €




Vienti ja ulkomaan toiminnot milj. €



Investoinnit milj. €



kuitukankaat



Suomisella on merkittävä markkina-asema Euroopassa kaikilla tuotealueillaan. Toinen tärkeä markkina-alue on Pohjois-Amerikka.

Suominen Kuitukankaat -liiketoiminta-alueen liikevaihto oli alhaisempi kuin vuotta aikaisemmin. Vuoden aikana tuotannossa tehtiin merkittäviä muutostöitä. Vesineulauslinjoja uudistettiin, jolloin ne olivat poissa tuotannosta, ja tuotannon määrä jäi edellisvuotista alhaisemmaksi. Näiden tuotteiden kysyntä kasvoi niin Euroopan kuin Pohjois-Amerikankin markkinoilla, etenkin pyyhkimistuotteissa. Myös tarjonta kasvoi kapasiteetin lisääntyessä Euroopassa, mikä kiristi kilpailua.

Lämpösidottujen hygieniatuotteiden liikevaihto laski. Vanhinta lämpösidotakapasiteettia karsittiin. Terveydenhoitotuotteiden liikevaihto pysyi edellisen vuoden tasolla.

Raaka-aineiden hinnat pysyivät vakaina ensimmäisellä vuosipuoliskolla, mutta öljypohjaisten raaka-aineiden kuten polypropeenin ja polyesterin hinnat laskivat vuoden loppupuoliskolla.

Toiminnan tehostamiseksi ja asiakasvastuiden selkeyttämiseksi myynnin organisaatiota uudistettiin syksyllä tuoteryhmä- ja asiakaslähtöiseksi.

Vuonna 2001 uudistettujen vesineulauslinjojen ansiosta laatutaso nousi, ajettavuus parani ja kapasiteetti kasvoi.

Vuonna 2001 liikevaihto oli 85,3 miljoonaa euroa. Viennin ja ulkomaantoiminnan osuus liikevaihdosta oli 80,5 miljoonaa euroa. Liikevoitto oli 7,8 miljoonaa euroa, joka on 4,1 miljoonaa euroa vähemmän kuin edellisenä vuonna. Bruttoinvestoinnit olivat 7,9 miljoonaa euroa. Vuonna 2001 Kuitukankaat-liiketoiminta-alueen palveluksessa oli keskimäärin 309 henkilöä.

Vuonna 2002 Suominen Kuitukankaat keskittyy myynnin kasvattamiseen ja kannattavuuden parantamiseen uudistetun organisaation avulla sekä tehokkaiden tuotantolinjojen täysipainoisella hyödyntämisellä. Myynnin arvioidaan kasvavan markkinoiden kasvaessa varsinkin pyyhkimistuotteiden osalta sekä Euroopassa että Pohjois-Amerikassa.

**Suominen Joustopakkaukset -liiketoiminta-
alueen toiminta-ajatuksena on turvata
tuotteiden hygieeninen käsittely, parantaa
tuotteiden säilyvyyttä ja kuljetettavuutta
sekä auttaa kuluttajaa tunnistamaan tuot-
teet. Suominen valmistaa joustopakkauksia
teollisuuden
ja kaupan
käyttöön.**



Suomisen joustopakkauskia ovat

- Hygieniatuotepakkaukset: esimerkiksi kotitalouspaperin ja henkilökohtaisen hygienian hoitoon käytettävien tuotteiden pakkaukset.
- Elintarvikepakkaukset: mm. leipomo- ja pakastetuotteille.
- Kaupan palvelupakkaukset: erilaiset kassit ja pussit.
- Erikoispakkaukset: turvakuoret ja pussit elektroniikka-teollisuudelle.

Suominen Joustopakkaukset -liiketoiminta-alueen liikevaihto oli samalla tasolla kuin vuotta aikaisemmin. Tuotteistoa karsittiin ja keskityttiin tuotteisiin, joille on ominaista korkealaatuinen painatus ja korkea jalostusaste. Näiden tuotteiden myynti kasvoi verrattuna edelliseen vuoteen. Varsinkin elintarvikepakkausten ja erikoispakkausten myynnin kasvu oli keskimääräistä suurempi. Kysyntä oli alkuvuodesta 2001 tavanomaista hiljaisempaa, mutta palasi normaalille tasolle myöhemmin keväällä ja jatkui vuoden loppuun asti hyvänä kaikissa liike-toimintaryhmissä. Suominen Joustopakkaukset säilytti vahvan asemansa Itämeren alueella.

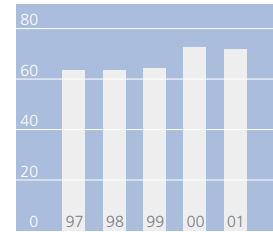
Joustopakkausten raaka-aineiden hinnat pysyivät vakaina ensimmäisellä vuosipuoliskolla. Öljypohjaisten raaka-aineiden, polypropeenin ja polyeteenin, hinnat laskivat vuoden loppupuoliskolla.

Vuonna 2001 toimintaa tehostettiin tuotteiden standardoinnilla ja tuotannon ohjauksen keskittämällä, mikä paransi valmistuskapasiteetin käyttöä paino- ja saumauskoneilla. Puolan tehtaan kehittäminen on edennyt suunnitelman mukaan ja investointeja jatketaan vuonna 2002.

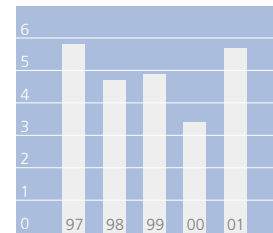
Vuonna 2001 liikevaihto oli 72,4 miljoonaa euroa. Viennin ja ulkomaantoiminnan osuus liikevaihdosta oli 34,2 miljoonaa euroa. Liikevoitto oli 5,7 miljoonaa euroa, joka on 2,3 miljoonaa euroa enemmän kuin edellisenä vuonna. Bruttoinvestoinnit olivat 2,3 miljoonaa euroa. Vuonna 2001 Joustopakkaukset-liiketoiminta-alueen palveluksessa oli keskimäärin 640 henkilöä.

Vuonna 2002 Suominen Joustopakkaukset keskittyy kannattavan kasvun hakemiseen Länsi- ja Keski-Euroopassa sekä Venäjällä. Kasvutavoitteiden saavuttamiseksi on avattu myyntikonttori Saksassa.

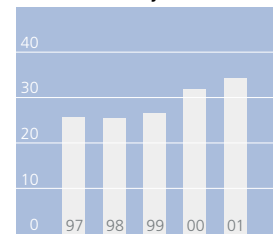
Liikevaihto milj. €



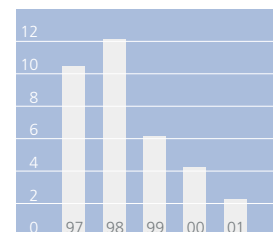
Liikevoitto milj. €




Vienti ja ulkomaan toiminnot milj. €



Investoinnit milj. €



joustopakkaukset



Suominen Nauhatuotteet -liiketoiminta-
alueen toiminta-ajatuksena on taata kuorman
turvallinen käsittely nosto- ja kuljetustilan-
teissa. Nauhatuotteet palvelee lisäksi ompele-
vaa teollisuutta. Tuotteita ovat sidonta- ja
nostovyöt, päällysteraksit ja tekstiili-
teollisuuden nauhat.



Suomisen nauhatuotteita ovat

- Materiaalinkäsittelytuotteet: asiakkaina pääasiassa kuljetusliikkeet ja teollisuus.
- Kevyet nauhat: asiakkaina vaatetusteollisuus ja vähittäiskauppa.
Huomattava osa tuotteista myydään jakeluketjujen kautta.

Nauhatuotteiden liikevaihto jäi alle edellisvuotisen ja tulos oli tappiollinen. Tuotannon tehokkuuden parantamiseksi tuotteistoa karsittiin voimakkaasti ja tuotanto Ruotsissa lopetettiin. Vaatetusteollisuus on jatkanut tuotannon siirtämistä pois yhtiön päämarkkina-alueilta. Vuoden loppupuolella yleisen taloudellisen tilanteen heikentyessä materiaalinkäsittelytuotteiden kysyntä laski selvästi.

Kokonaislogistiikan tehostamiseksi solmittiin sopimuksia alan johdattavien jakelijoiden kanssa. Polypropeenipohjaisten tuotteiden myyntiä kasvatetaan strategian mukaisesti.

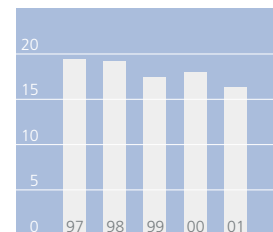
Nauhatuotteiden raaka-aineiden hinnat pysyivät vakaina vuoden ensimmäisen puoliskon. Loppuvuonna öljypohjaisten raaka-aineiden kuten polypropeenin ja polyesterin hinnat laskivat.

Keväällä aloitettiin toimintojen uudistaminen vastaamaan nykyistä tuotteistoa sekä jakelijaketjua.

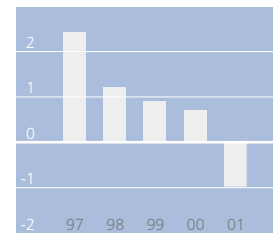
Vuonna 2001 liikevaihto oli 16,3 miljoonaa euroa. Viennin ja ulkomaantoiminnan osuus liikevaihdosta oli 10,9 miljoonaa euroa. Liikevoitto oli -1,0 miljoonaa euroa, joka on 1,7 miljoonaa euroa vähemmän kuin edellisenä vuonna. Kannattavuutta heikensivät toimenpideohjelman yhteydessä kirjatut kertaluonteiset 0,7 miljoonan euron kustannukset. Bruttoinvestoinnit olivat 0,3 miljoonaa euroa. Vuonna 2001 Nauhatuotteet-liiketoiminta-alueen palveluksessa oli keskimäärin 178 henkilöä.

Vuonna 2002 Suominen Nauhatuotteet keskittyy kannattavuuden parantamiseen myyntitoimintoja ja jakelukanavia kehittämällä ja hyödyntämällä tuotannossa toteutetut rationointitoimenpiteet.

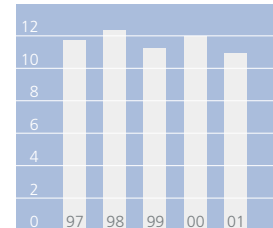
Liikevaihto milj. €



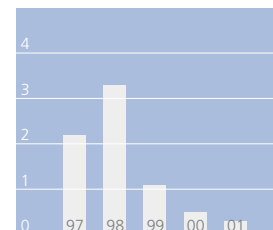
Liikevoitto milj. €



Vienti ja ulkomaan toiminnot milj. €



Investoinnit milj. €



nauhatuotteet



Henkilöstö, ympäristö, laatu

Suomisen tuotteiden ja toiminnan korkea laatu ja motivoitunut henkilöstö antavat edellytykset asiakaslähtöiseen liiketoimintaan. Työympäristö pidetään turvallisena ja haitalliset ympäristövaikutukset mahdollisimman vähäisinä lainsäädäntöä ja määräyksiä noudattaen. Laatuun, ympäristöön ja turvallisuuteen liittyvistä asioista tiedotetaan avoimesti asianomaisille sidosryhmille.

Henkilöstö

Henkilöstöä kannustetaan toiminnan jatkuvaan parantamiseen ja asiakastyytyväisyyden lisäämiseen. Henkilöstön myönteistä sitoutumista edistetään suunnitelmallisella koulutuksella, tiedotuksella ja kannustuksella.

Suomisen työsuojelun perusajatus on, että kaikki tapaturmat ovat vältettävissä. Lisäksi pyritään turvallisuuden pitkäjänteiseen edistämiseen ja hyvän työkyvyn säilyttämiseen. Yksiköissä on käytössä dokumentoidut työtapaturmien ehkäisyohjelmat. Niihin kuuluu oleellisena osana läheltä piti -tilanteiden kirjaaminen, tapaturmatilanteiden käsittely ja korjaavien toimenpiteiden toteuttaminen. Työturvallisuutta parannetaan myös työlaitteiden turvallisuustasoa nostamalla ja systemaattisella työympäristön järjestyksen hoidolla.

Hyvän työkyvyn ylläpitämistä edistetään eri toimipisteissä tarjoamalla henkilöstölle mahdollisuuksia liikuntaharrastuksiin. Henkilöstön työterveyshuolto on järjestetty ulkopuolisilla työterveysasemilla.

Ympäristö

Suomen on sitoutunut noudattamaan Kansainvälisen kauppakamarin (ICC) kestävä kehityksen peruskirjan periaatteita. Ympäristönsuojelun keskeinen lähtökohta on kuormituksen vähentäminen vuosittain suhteessa tuotannon määrään.

Tuote- ja prosessikehitys ottaa huomioon uusien

tuotteiden ja tuotantomenetelmien ympäristö- ja turvallisuusvaikutukset jo projektien suunnitteluvaiheessa. Tavoitteena on tarjota asiakkaiden odotusten mukaisia tuotteita käyttäen mahdollisimman tehokkaasti hyväksi tuotannon raaka- ja lisäaineet, energia ja muut resurssit. Esimerkkejä tästä ovat muovikalvojen ja kuitukankaiden neliöpainojen alentaminen ja kierrätykseen soveltuvien materiaalien lisääntynyt käyttö.

Ympäristökuormituksen vähentämiseksi käytetään teknistaloudellisesti soveliainta tekniikkaa ja etsitään jatkuvasti energiaa säästäviä ratkaisuja. Tavoitteena on minimoida syntyvän jätteen ja jäteveden määrä ja päästöt ilmaan sekä ohjata jätteet hyötykäyttöön mahdollisuuksien mukaan. Esimerkki päästöjen vähentämisestä on joustopakkaustehtaalle Puolaan rakennettu liuotinainekaasujen polttolaitos.

Ympäristönsuojelun lähtökohta on toiminnan jatkuva parantaminen: lainsäädäntö ja viranomaismääräykset asettavat ainoastaan minimitason. Ympäristövaikutusten seuranta- ja arviointimenetelmiä kehitetään jatkuvasti ja toiminnan aiheuttamaa kuormitusta mitataan kattavasti. Kuitukangas- ja Joustopakkaus-liiketoiminnassa noudatetaan ISO 14001 periaatteiden mukaista ympäristöjärjestelmää. Nauhatuotteiden polypropeenilangalle ja siitä valmistetuille nauhatuotteille on myönnetty Öko-Tex Standard 100 -ympäristösertifikaatti.

Laatu

Yhtiön tavoitteena on, että jokaisessa liiketoimintayksikössä on laatu-, ympäristö- ja turvallisuusasiat kattava integroitu ja dokumentoitu toimintajärjestelmä. Toimintajärjestelmät tuovat toimintaan systemaattisuutta ja paremmat valmiudet vastata nopeasti ja uskottavasti sidosryhmiltä tuleviin haasteisiin. Kuitukankaat-liiketoiminnalla on ISO 9001 -sertifikaatti. Myös muilla

liiketoiminta-alueilla noudatetaan niille tyypillisiä tiukkoja laatukriteerejä.

Järjestelmien jatkuva parantaminen varmistetaan kattavilla sisäisillä auditoinneilla ja kehittämisprojekteilla. Toiminnan kokonaislaatu on perusedellytys toimittaisa suurten kansainvälisten asiakkaiden kanssa laatu- ja ympäristöasiain, joka alkaa raaka-aineesta ja päättyy kuluttajalle tarjottuun lopputuotteeseen.

Toimittajien ja muiden sopimuskumppanien laatu-, turvallisuus- ja ympäristönsuojelun tasoa arvioidaan toimittaja-auditoinneilla.

Puhtauteen Suomisen tuotantolaitoksilla kiinnitetään erityistä huomiota, toimitetaan tuotteita mm. terveydenhoito-, hygieniatuote- ja elintarvikesektoreille. Tuotannon ja tuotteiden puhtaudesta huolehditaan tehokkaalla ohjeistuksella, työtavoilla ja työympäristön siisteydellä. Tuotantoprosessin suojauksella ja materiaalivalinnoilla luodaan ulkoiset edellytykset vaaditun puhtauden saavuttamiselle.

Tuote- ja prosessikehitys

Suominen tekee jatkuvaa tutkimusta ja tuotekehitystä voidakseen tarjota asiakkailleen yhä käyttökelpoisempia materiaaleja ja innovatiivisempia tuotteita. Myynti, tuotanto ja tuote- ja prosessikehitysosasto tekevät kiinteää yhteistyötä asiakkaan oman tuotekehityksen ja tuotannon kanssa. Tuote- ja prosessikehityksellä on keskeinen merkitys yhtiön ollessa avainasiakkailleen kehitystoimittaja, joka omalla kehitystyöllään tuo asiakkaille lisäarvoa. Osasto palvelee Suomisen kaikkia liiketoiminta-alueita.

Tuote- ja prosessikehitysosastolle on keskittynyt merkittävä polymeeri- ja pintakemian tietämys. Osastolla työskentelee noin 40 henkilöä. Mittaus- ja analyysilaitteistot edustavat alan huipputasoa. Tuote- ja prosessikehitysosastolla on käytössään täydelliset pilottilinjat kuitujen, kuitukankaan sekä monikerroskalvojen valmistukseen.

Osaston tavoitteena on kehittää tuotteita, joiden avulla asiakas voi nopeuttaa omaa tuotantoaan, vähentää hävikkiä ja tarjota loppukäyttäjille paremmin soveltuvia ratkaisuja. Tuotteiston ja prosessien kehittäminen edistää myös oman tuotannon kustannustehokkuutta.

Vuonna 200I joustopakkausten tuotantoa tehostettiin standardoimalla kalvoseptit ja vähentämällä niiden lukumäärää merkittävästi. Samalla uudet ohuemmat monikerroskalvot on kehitetty paremmin soveltumaan entistä useampaan eri lopputuotteeseen.

Keskeistä kuitukangastuotteiden kehityksessä vuonna 200I on ollut toiminnallisuuden kehittäminen vesineulatuissa tuotteissa, joita käytetään pääasiallisesti erilaisissa kosteuspyyhkeissä. Kosteuspyyhkeisiin on kehitetty polypropeenikuitua sisältävä kerrostuote, jolla on hyvät nesteenvapautus- ja -imeytymisominaisuudet. Tuotteita kehitetään yhdessä asiakkaiden kanssa. Oma kehitystyötä ja osaamista suojataan patenteilla.

Varmistaakseen asemansa huippuosaajana Suominen on yhteistyössä sekä omien raaka-ainetoimittajiensa että kansainvälisten yliopistojen ja tutkimuslaitosten kanssa. Suominen työskentelee kiinteänä osana asiakkaidensa tuotanto- ja jakeluketjua ja kehittää toimintaansa jatkuvasti taatakseen asiakkailleen moitteettoman laadun ja toimitusvarmuuden. Jatkuvan kehitystyön ansiosta Suominen pystyy myös vastaamaan asiakkaiden kasvaviin ympäristö- ja tuoteturvallisuutta koskeviin vaatimuksiin.



Tilinpäätös pro forma

Hallituksen toimintakertomus

J.W. Suominen Yhtymä Oyj muodostui Lassila & Tikanojan jakautuessa 30.9.2001. Suomiseen siirtyi jakautuvan yhtiön Kuitukangas-liiketoiminta (J.W. Suominen Oy), Joustopakkaukset-liiketoiminta (Amerplast-konserni) ja Nauhatuotteet-liiketoiminta (Inka-konserni). Tässä toimintakertomuksessa J.W. Suominen Yhtymä -konsernin luvut esitetään pro forma I.I.–31.12.2001.

Suomisen liikevaihto oli 174,1 miljoonaa euroa, jossa oli laskua 3,9 % edellisvuodesta. Tilivuoden voitto oli 6,5 miljoonaa euroa, edellisenä vuonna 11,9 miljoonaa euroa. Bruttoinvestoinnit olivat 10,7 miljoonaa euroa. Konsernin omavaraisuusaste oli 43,5 % ja gearing 81,5 %.

Tulos osaketta kohti oli 0,41 euroa. Hallitus esittää, että osinkona jaetaan 0,40 euroa osakkeelta eli 98 % osakekohtaisesta tuloksesta.

Tulos

Suomisen liikevoitto vuonna 2001 oli 12,2 miljoonaa euroa (16,3) ja voitto ennen veroja 9,3 miljoonaa euroa (16,0). Yhtiön liiketoiminta-alueista Kuitukankaiden liikevoitto oli 7,8 miljoonaa euroa (11,9). Joustopakkausten liikevoitto 5,7 miljoonaa euroa (3,4) ja Nauhatuotteiden liikevoitto -1,0 miljoonaa euroa (0,7).

Kuitukankaiden tulos ja kannattavuus heikkenivät edellisvuotisesta. Liikevaihto aleni 5,6 prosenttia. Yhtiö menetti markkinaosuuttaan. Tuotantomäärät laskivat hieman edellisvuodesta. Kuitukankaiden tuotantoa tehostettiin karsimalla vanhaa lämpösidoittujen tuotteiden kapasiteettia sekä uudistamalla ja lisäämällä vesineulauskapasiteettia. Tuotteiden kysyntä oli tasaista koko vuoden ajan. Tarjonta kasvoi kapasiteetin lisää-

tyessä Euroopassa, mikä kiristi kilpailua. Tuotteiden hintataso jäi edellisvuotta alemmaksi. Raaka-aineiden korkea hinta rasitti tulosta alkuvuonna, mutta vuoden jälkimmäisellä puoliskolla öljypohjaisten raaka-aineiden hinnat kääntyivät laskuun.

Joustopakkausten tulos ja kannattavuus paranivat selvästi edellisvuotisesta toteutettujen myyntihintojen korotusten, edullisemman raaka-aineiden hintakehityksen sekä toiminnan tehostamisen ansiosta. Myyntimäärät olivat edellisvuotista pienemmät, mutta liikevaihto säilyi edellisvuoden tasolla. Kysyntä heikkeni hetkellisesti keväällä, mutta kesän aikana tilauskanta palasi normaalille tasolle. Puolan tehtaan toimintaa kehitettiin edelleen investoimalla paino- ja saumauskapasiteettiin.

Nauhatuotteiden tulos oli tappiollinen ja huonompi kuin edellisenä vuonna. Hinnoittelun sekä toiminnan tehostamisen ja tuotantorakenteen osalta ryhdyttiin korjaaviin toimenpiteisiin. Tulosta heikentävät näihin toimenpiteisiin liittyvät 0,7 miljoonan euron kerta- luonteiset kustannukset. Nauhatuotteiden liikevaihto pieneni 9,2 prosenttia. Varsinkin vuoden loppua kohti myyntimäärät laskivat teollisuuden kuljetusten hiljennemisen myötä. Tämän seurauksena tuotantoa on edelleen sopeutettu lomautuksilla. Nosto- ja sidontatuotteiden myynti oli edellisvuoden tasolla ja nauhojen – erityisesti vaatetusteollisuuden käyttämien nauhojen – myynti väheni.

Lassila & Tikanoja Oyj:n jakautumisesta sekä uuden yhtiön syntymisestä aiheutui Suomiselle kertaluonteisia kustannuksia 0,5 miljoonaa euroa.

Liikevaihto ja liikevoitto pro forma

Liikevaihto

1 000 €	1.1.–31.12.2001	1.1.–31.12.2000	Muutos %
Kuitukankaat	85 264	90 356	- 5,6
Joustopakkaukset	72 370	72 618	- 0,3
Nauhatuotteet	16 328	17 981	- 9,2
Muut*	153	298	
Yhteensä	174 115	181 253	- 3,9

Liikevoitto

	1.1.–31.12.2001		1.1.–31.12.2000	
	1000 €	% liike- vaihdsta	1000 €	% liike- vaihdsta
Kuitukankaat	7 811	9,2	11 947	13,2
Joustopakkaukset	5 682	7,9	3 359	4,6
Nauhatuotteet	-986	-6,0	702	3,9
Muut*	-349		322	
Yhteensä	12 158	7,0	16 330	9,0

*Sisältää konsernin sisäiset erät ja emoyhtiön.

Tuloskehitys neljännesvuosittain pro forma

Liikevaihto

1 000 €	1.1.–31.3.	1.4.–30.6.	1.7.–30.9.	1.10.–31.12.	1.1.–31.12.
Kuitukankaat	21 972	20 261	21 930	21 101	85 264
Joustopakkaukset	18 214	18 243	17 445	18 468	72 370
Nauhatuotteet	4 774	4 546	3 541	3 467	16 328
Muut*	41	36	28	48	153

Liikevaihto yhteensä 45 001 43 086 42 944 43 084 174 115

Liikevoitto

Kuitukankaat	1 623	1 523	2 817	1 848	7 811
% liikevaihdsta	7,4	7,5	12,9	8,8	9,2
Joustopakkaukset	1 710	1 310	1 157	1 505	5 682
% liikevaihdsta	9,4	7,2	6,6	8,1	7,9
Nauhatuotteet	- 33	- 117	- 206	- 631	- 986
% liikevaihdsta	- 0,7	- 2,6	- 5,8	- 18,2	- 6,0
Muut*	20	- 206	152	- 314	- 349

Liikevoitto yhteensä 3 320 2 510 3 920 2 408 12 158
% liikevaihdsta 7,4 5,8 9,1 5,6 7,0

Nettorahoituskulut -655 -732 -844 -655 -2 886

Voitto ennen satunnaisia eriä 2 665 1 778 3 076 1 753 9 272

*Sisältää konsernin sisäiset erät ja emoyhtiön.

Rahoitus

Korollista vierasta pääomaa oli 51,9 miljoonaa euroa eli 10,4 miljoonaa euroa vähemmän kuin edellisvuonna. Nettorahoituskulut olivat 2,9 miljoonaa euroa (2,2) eli 1,7 prosenttia (1,2 %) liikevaihdosta ja 23,7 prosenttia (13,7 %) liikevoitosta. Nettorahoituskulujen nousu johtuu kurssivoittojen vähentymisestä 0,6 miljoonalla eurolla edellisvuodesta. Käyttöpääomaa vapautui kassavirtalaskelmassa 6,7 miljoonaa euroa. Omavaraisuusaste oli 43,5 prosenttia (40,2). Korollisten nettovelkojen suhde omaan pääomaan (gearing) oli 81,5 %. Vuotta aiemmin se oli 93,6 %. Liiketoiminnan rahavirta osaketta kohti oli 1,66 euroa (0,96).

Investoinnit

Yhtiön bruttoinvestoinnit olivat 10,7 miljoonaa euroa. Vuotta aiemmin ne olivat 11,1 miljoonaa euroa. Suunnitelman mukaiset poistot olivat 15,2 miljoonaa euroa (15,2). Kuitukankaissa saatiin päätökseen kuitukapasiteetin laajennus sekä uudistettiin vesineulaukseen perustuvia tuotantolinjoja. Investoinnilla linjojen kapasiteetti nousi 10 prosenttia. Joustopakkaukset uudisti saumauskapasiteettiaan.

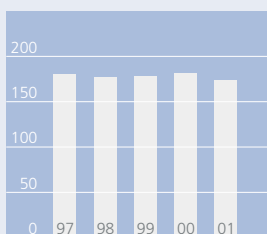
Liiketoiminta-alueittain investoinnit jakautuivat seuraavasti:

milj. €	2001	2000
Kuitukankaat	7,9	6,2
Joustopakkaukset	2,3	4,3
Nauhatuotteet	0,3	0,5
Muut	0,2	0,1
Yhteensä	10,7	11,1

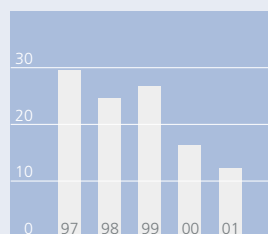
Sijoitettu pääoma

1 000 €	31.12.2001	31.12.2000
Pysyvät vastaavat	98 674	103 090
Vaihtuvat vastaavat	41 774	51 160
Laskennallinen verovelka	-11 829	-12 581
Ostovelat	-7 140	-7 372
Siirtovelat	-1 335	-1 639
Muut lyhytaikaiset korottomat velat	-7 240	-8 399
Sijoitettu pääoma	112 904	124 259

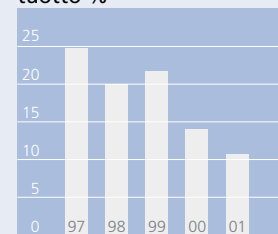
Liikevaihto milj. €



Liikevoitto milj. €



Sijoitetun pääoman tuotto %



Lassila & Tikanoja Oyj:n jakautuminen

Lassila & Tikanoja Oyj:n varsinainen yhtiökokous hyväksyi 15.3.2001 jakautumissuunnitelman, jonka mukaan Lassila & Tikanoja Oyj:n kaikki varat ja velat siirtyvät selvitysmenettelyttä kahdelle perustettavalle osakeyhtiölle, Lassila & Tikanoja Oyj:lle ja J.W. Suominen Yhtymä Oyj:lle. Jakautuva Lassila & Tikanoja Oyj purkautui ja jakautumisen täytäntöönpano merkittiin kaupparekisteriin 30.9.2001.

Lassila & Tikanoja Oyj:n osakkeenomistajien kokous 3.12.2001 hyväksyi jakautumisen lopputilityksen sekä sen sisältämät tilinpäätöksen ja konsernitilinpäätöksen ajalta 1.1.–30.9.2001 sekä myönsi vastuuvapauden hallituksen jäsenille ja toimitusjohtajalle ajalta 1.1.–30.9.2001.

Lassila & Tikanoja Oyj:n jakautumisessa J.W. Suominen Yhtymä Oyj:lle siirtyivät J.W. Suominen Oyj:n, Amerplast Oyj:n ja Inka Oyj:n osakkeet sekä näiden yhtiöiden ja niiden konserniyhtiöiden liiketoimintaan liittyvä omaisuus ja velat sekä omaa pääomaa 26 211 583,94 euroa, josta jakokelpoisten varojen määrä oli 10 780 452,69 euroa. Uudelle Lassila & Tikanoja Oyj:lle siirtyivät Säkkipäälä Oyj:n osakkeet sekä Säkkipäälä-konsernin toimintaan liittyvät omaisuus ja velat sekä emoyhtiön omaa pääomaa 72 498 025,56 euroa, josta jakokelpoisia varoja oli 57 066 894 euroa. Jakautuneen Lassila & Tikanoja Oyj:n osakkeenomistajat saivat 1.10.2001 jakautumisvastikkeena kutakin jakautuneen Lassila & Tikanoja Oyj:n osaketta vastaan yhden uuden Lassila & Tikanoja

Oyj:n osakkeen ja yhden J.W. Suominen Yhtymä Oyj:n osakkeen.

Jakautumisvastike jaettiin arvo-osuusjärjestelmässä siten, että jakautuneen Lassila & Tikanoja Oyj:n omistajaluettelon osakkeenomistajan arvo-osuustilille kirjattut Lassila & Tikanoja Oyj:n osakkeet muutettiin Lassila & Tikanoja Oyj:n ja J.W. Suominen Yhtymä Oyj:n osakkeiksi.

Osakepääoma

J.W. Suominen Yhtymä Oyj:n osakepääoma on 7 913 154 euroa ja osakkeiden lukumäärä on 15 826 308 kappaletta, vasta-arvoltaan 0,50 euroa. J.W. Suominen Yhtymä Oyj:n osakkeiden noteeraus alkoi Helsingin Pörssin päälistalla 1.10.2001.

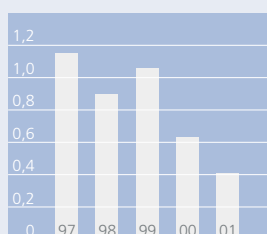
J.W. Suominen Yhtymä Oyj:n osakkeen kurssi 31.12.2001 oli 6,00 euroa kun se noteerauksen avauspäivänä 1.10.2001 oli 5,00 euroa. Osakepääoman markkina-arvo vuoden lopussa oli 94 957 848 euroa. Osakkeen vaihto 1.10.–31.12.2001 oli 1 874 111 osaketta eli 11,8 prosenttia osakepääoman mukaisista osakkeista.

Hallituksella ei ole voimassa olevia osakeantivaltuuksia eikä valtuuksia omien osakkeiden oston.

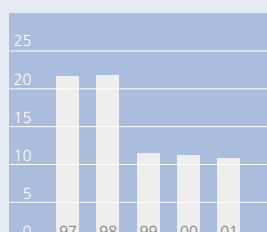
Konsernin rakenne ja organisaatio

J.W. Suominen Yhtymä Oyj -konserniin kuuluu kolme liiketoiminta-aluetta: Kuitukankaat, Joustopakkaukset ja Nauhatuotteet. Liiketoiminta-alueiden juridisten tytäryhtiöiden nimet muutettiin joulukuussa vastaa-

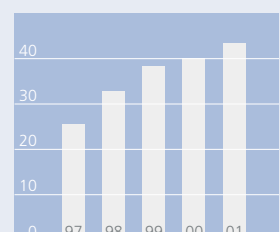
Tulos/osake €



Investoinnit milj. €



Omavaraisuus %



maan liiketoimintojen nimiä siten, että J.W. Suominen Oy:stä tuli Suominen Kuitukankaat Oy, Amerplast Oy:stä Suominen Joustopakkauskset Oy ja Inka Oy:stä Suominen Nauhatuotteet Oy.

Lassila & Tikanoja Oyj:n varsinaisessa yhtiökokouksessa 15.3.2001 valittiin J.W. Suominen Yhtymä Oyj:n hallitukseen Heikki Bergholm, Kari Haavisto, Matti Kavetvuori, Pekka Laaksonen ja Heikki Mairinoja. Hallitus valitsi yhtiökokouksen antaman ohjeen mukaisesti keskuudestaan puheenjohtajaksi Heikki Bergholmin ja varapuheenjohtajaksi Matti Kavetvuon. Yhtiön hallitus nimitti toimitusjohtajaksi Kari Parviaisen jakautumisen voimaantulopäivästä lukien.

J.W. Suominen Yhtymä Oyj:n tilintarkastajaksi valittiin SVH Pricewaterhouse Coopers Oy, KHT-yhteisö, vastuullisena tilintarkastajana Heikki Lassila.

J.W. Suominen Yhtymän johtoryhmään kuuluvat toimitusjohtajan lisäksi varatoimitusjohtaja Harri Myllylä, markkinointi, myynti ja liiketoiminnan kehittäminen, johtaja Margareta Huldén, tuote- ja prosessikehitys, talousjohtaja Arto Kiiskinen ja johtaja Esa Palttala, tuotanto ja materiaalitoiminnot. J.W. Suominen Yhtymä -konsernin organisaatiomalli on funktionaalinen, jossa myyntiä ja markkinointia, tuotantoa ja materiaalitoimintoja, tutkimusta ja prosessikehitystä sekä taloushallintoa johdetaan toiminnottain kattaen eri liiketoiminta-alueet.

Sisäpiiriohjesääntö

Yhtiön hallitus on päättänyt, että konsernissa noudatetaan Helsingin Pörssin sisäpiiriohjetta vuodelta 1999. J.W. Suominen Yhtymä Oyj:n sisäpiiriohje on eräiltä osiltaan yleisohjetta tiukempi.

Konsernin keskimääräinen kokopäiväinen henkilöstö

	2001	2000
Kuitukankaat	309	337
Joustopakkauskset	640	639
Nauhatuotteet	178	174
Muut	8	6
Yhteensä	1 135	1 156

Voitonjako

Suominen Yhtymä Oyj -konsernin tulos osaketta kohti oli 0,41 euroa. Hallitus esittää 13.3.2002 pidettävälle yhtiökokoukselle, että osinkoa jaetaan 0,40 euroa osakkeelta. Jaettavan osingon määrä on 6 330 523,20 euroa. Ehdotettu osinko on 97,6 % osakekohtaisesta tuloksesta.

Näkymät vuodelle 2002

Suomisen asiakkaat ovat pääasiassa kulutustavara-teollisuuden yrityksiä, joiden tuotteiden kysyntä ei ole erityisen suhdanneherkkää.

Kuitukankaiden ja joustopakkausten kysyntä näyttää vakaalta, ja myyntimäärien arvioidaan kasvavan viime vuodesta. Nauhatuotteiden kysynnän arvioidaan olevan alhaisella tasolla ainakin alkuvuonna. Koko yhtiön toiminnassa keskitytään myyntityöhön ja toiminnan tehostamiseen. Tulosten arvioidaan paranevan myyntimäärien kasvun, parantuneen kustannusrakenteen sekä toteutettujen sopeutustoimien seurauksena.

Konsernituloslaskelma

Pro forma

1.1.–31.12.

1 000 €

	Liitetieto	2001	%	2000	%
Liikevaihto	1	174 115	100,0	181 253	100,0
Hankinnan ja valmistuksen kulut		-152 111	-87,4	-155 213	-85,6
Bruttokate		22 004	12,6	26 040	14,4
Myynnin ja markkinoinnin kulut		-4 194	-2,4	-5 059	-2,8
Hallinnon kulut		-6 642	-3,8	-5 460	-3,0
Liiketoiminnan muut tuotot	4	1 550	0,9	1 065	0,6
Liiketoiminnan muut kulut	4	-532	-0,3	-242	-0,1
Liikevoitto ennen liikearvon poistoja		12 186	7,0	16 344	9,0
Liikearvon poistot		-28		-14	
Liikevoitto	2,3	12 158	7,0	16 330	9,0
Rahoitustuotot ja -kulut	5	-2 886	-1,7	-2 231	-1,2
Voitto ennen satunnaisia eriä		9 272	5,3	14 099	7,8
Satunnaiset erät	6	0		1 906	
Voitto ennen veroja		9 272	5,3	16 005	8,8
Tuloverot	7	-2 801	-1,6	-4 142	-2,3
Tilikauden voitto		6 471	3,7	11 863	6,5

Konsernitase

Pro forma

31.12.

1 000 €

Liitetieto

2001

2000

Vastaavaa

Pysyvät vastaavat

Aineettomat hyödykkeet	8		
Aineettomat oikeudet		122	118
Liikearvo		28	61
Muut pitkävaikutteiset menot		486	369
		636	548
Aineelliset hyödykkeet	9		
Maa-alueet		2 433	2 360
Rakennukset ja rakennelmat		30 688	32 320
Koneet ja kalusto		60 346	62 180
Muut aineelliset hyödykkeet		599	704
Ennakkomaksut ja keskeneräiset hankinnat		3 547	4 181
		97 613	101 745
Sijoitukset	10		
Muut osakkeet ja osuudet		425	797
Pysyvät vastaavat yhteensä		98 674	103 090

Vaihtuvat vastaavat

Vaihto-omaisuus			
Aineet ja tarvikkeet		5 669	8 962
Keskeneräiset tuotteet		3 360	4 032
Valmiit tuotteet/tavarat		6 901	7 903
Muu vaihto-omaisuus		1 635	2 057
		17 565	22 954
Pitkäaikaiset saamiset			
Lainasaamiset		94	94
Lyhytaikaiset saamiset	11		
Myyntisaamiset		19 635	20 914
Muut saamiset		40	63
Siirtosaamiset		2 350	2 853
		22 025	23 830
Rahat ja pankkisaamiset		2 090	4 282
Vaihtuvat vastaavat yhteensä		41 774	51 160
Vastaavaa yhteensä		140 448	154 250

Konsernitase

Pro forma

31.12. 1 000 €	Liitetieto	2001	2000
Vastattavaa			
Oma pääoma	12,13		
Osakepääoma		7 913	7 913
Ylikurssirahasto		7 518	7 518
Arvonkorotusrahasto		3 128	3 128
Vararahasto		2	2
Edellisten tilikausien voitto		36 006	31 562
Tilikauden voitto		6 471	11 863
Oma pääoma yhteensä		61 038	61 986
Vieras pääoma			
Laskennallinen verovelka	13	11 829	12 581
Pitkäaikainen	14		
Lainat rahoituslaitoksilta		24 773	30 088
Eläkelainat		8 895	11 869
Muut velat		0	186
		33 668	42 143
Lyhytaikainen			
Yritystodistukset		9 899	5 965
Lainat rahoituslaitoksilta		5 325	11 191
Eläkelainat		2 974	2 974
Saadut ennakot		91	9
Ostovelat		7 140	7 372
Muut velat		7 149	8 390
Siirtovelat		1 335	1 639
		33 913	37 540
Vieras pääoma yhteensä		79 410	92 264
Vastattavaa yhteensä		140 448	154 250

Rahoituslaskelma

Pro forma

1 000 €	2001	2000
Liiketoiminta		
Liikevoitto	12 158	16 330
Oikaisut:		
Suunnitelman mukaiset poistot	15 235	15 234
Realisoitumattomat kurssivoitot ja -tappiot	-125	-37
Muut oikaisut	-519	-395
Rahavirta ennen käyttö pääoman muutosta	26 749	31 132
Käyttöpääoman muutos		
Lyhytaikaisten korottomien liikesaamisten lisäys/vähennys	1 734	-4 600
Vaihto-omaisuuden lisäys/vähennys	5 389	-2 734
Lyhytaikaisten korottomien velkojen lisäys/vähennys	-386	-303
Liiketoiminnan rahavirta ennen rahoituseriä ja veroja	33 486	23 495
Maksetut korot ja maksut muista liiketoiminnan rahoituskuluista		
Saadut korot liiketoiminnasta	480	328
Maksetut välittömät verot	-3 991	-5 328
Liiketoiminnan rahavirta	26 213	15 120
Investoinnit		
Investoinnit aineellisiin ja aineettomiin hyödykkeisiin	-11 408	-12 230
Aineellisten ja aineettomien hyödykkeiden luovutustulot	553	5 418
Investoinnit muihin sijoituksiin		-31
Luovutustulot muista sijoituksista	372	3 078
Saadut osingot investoinneista	2	176
Investointien rahavirta	-10 481	-3 589
Rahoitus		
Lyhytaikaisten lainojen muutos	3 934	-20 644
Pitkäaikaiseten lainojen muutos	-14 342	19 428
Maksetut osingot ja muu voitonjako	-7 892	-7 897
Rahoituksen rahavirta	-18 300	-9 113
Rahavarojen muutos		
Realisoitumattomat kurssierot	376	137
Rahavarat 1.1.	4 282	1 727
Rahavarat 31.12.	2 090	4 282

Tilinpäätöksen liitetiedot pro forma

Tilinpäätöksen laatimisperiaatteet

Konsernitilinpäätöksen laajuus

Konsernitilinpäätöksessä ovat mukana ne yhtiöt, joissa J.W. Suominen Yhtymä Oyj:llä oli tilikaudella suoraan tai välillisesti enemmän kuin 50 prosenttia äänimäärästä. Ulkomaisten tytäryhtiöiden tilinpäätökset on muutettu vastaamaan konsernin laskentaperiaatteita. Alakonserneista on laadittu erilliset konsernitilinpäätökset. Konsernitilinpäätöksen ulkopuolelle on jätetty vain arvalainoitettut asunto-osakeyhtiöt, joiden vaikutus konsernin vapaaseen omaan pääomaan on vähäinen. Tytäryhtiöt sisältyvät konsernitilinpäätökseen hankintahetkestä omistujan loppuun. Konsernin emoyhtiö J.W. Suominen Yhtymä Oyj on konsernin hallinnointiyhtiö. Tarkemmat tiedot konserniin kuuluvista yrityksistä ovat liitetietojen kohdassa Konserniyritykset.

Konsernitilinpäätöksen laskentaperiaatteet

Sisäinen osakkeenomistus

Konsernitilinpäätös on laadittu hankintamenotelmällä. Tytäryhtiöiden hankintahinnasta on vähennetty yhtiön hankintahetken oma pääoma mukaan lukien verovelalla vähennetyt varaukset. Näin syntyvä tase-erille kohdistamaton konserniliikearvo poistetaan 5 vuodessa.

Sisäiset liiketapahtumat ja katteet

Konserniyhtiöiden väliset liiketapahtumat, sisäisten toimistusten realisoitumattomat katteet, sisäiset saamiset ja velat on eliminoitu.

Muuntoerot

Ulkomaisten konserniyhtiöiden tuloslaskelmat on muunnettu euroiksi tilikauden keskikurssiin ja taseet

tilinpäätöspäivän Euroopan Keskuspankin noteeraamaan keskikurssiin. Ulkomaisten tytäryhtiöiden omien pääomien eliminoinnissa syntyneet muuntoerot on käsitelty konsernin vapaan oman pääoman oikaisu-eränä. Pääomaluonteisina sijoituksina käsiteltävissä tytäryhtiölainoissa syntyneet muuntoerot käsitellään kuten tytäryhtiöiden oman pääoman muuntoerot.

Tilinpäätössiirtojen kertymä

Tilinpäätössiirtojen kertymä on merkitty konsernitaseeseen jaettuna omaan pääomaan ja laskennalliseen verovelkaan sekä sen muutos konsernituloslaskelmaan jaettuna laskennallisen verovelan muutokseen ja tilikauden tulokseen. Laskennallinen verovelka on laskettu käyttäen tilinpäätöshetkellä vahvistettua seuraavien vuosien verokantaa ja esitetty taseessa omana eränä vieraassa pääomassa. Laskennallisesta verovelasta on vähennetty laskennallinen verosaaminen ja verovelka on esitetty taseessa nettomääräisenä.

Tuloverot

Konsernin tuloslaskelmaan sisältyvät konserniyhtiöiden tulosten perusteella määräytyvät suoriteperusteiset verot sekä tilinpäätössiirtojen kertymästä laskettu verovelan muutos. Tytäryhtiöiden osingonjakoon liittyvä yhtiöveron hyvitys on konsernituloslaskelmassa vähennetty tilikauden veroista. Kiinteistöjen arvonnkorotuksista myyntitilanteessa mahdollisesti syntyvää verovelkaa ei ole kirjattu tilinpäätökseen.

Kirjanpidon ja verotuksen välisistä eroista on kirjattu laskennallinen verosaaminen ja verovelka sekä vahvistetuista tappioista verosaaminen siltä osin kuin sen käyttäminen seuraavan tilikauden aikana on mahdollista.

Pysyvien vastaavien arvostus

Pysyvät vastaavat on merkitty taseeseen välittömään hankintamenuon vähennettynä suunnitelman mukaisilla poistoilla. Suunnitelman mukaiset poistot on laskettu tasapoistoina taloudellisen pitoajan perusteella alkuperäisestä hankintahinnasta. Vuotuiset poistoajat ovat:

Rakennukset ja rakennelmat	12,5–40 vuotta
Kuljetusvälineet	4–8 vuotta
Koneet ja kalusto	4–10 vuotta
Liikearvot	10–20 vuotta
Konserniliikearvot	5–20 vuotta
Aineettomat oikeudet ja muut pitkävaikutteiset menot	5–10 vuotta

Tilikauden aikana hankitun käyttöomaisuuden poistot on laskettu käyttöönnotosta lähtien. Maa-alueista ja arvonorotuksista ei ole tehty poistoja. Muut pitkävaikutteiset menot ovat investointien käynnistyskuluja sekä vuokrahuoneistojen peruseräparannuskuluja.

Vaihto-omaisuuden arvostus

Vaihto-omaisuus on arvostettu taseessa fifo-periaatteen mukaisesti hankinnasta ja valmistuksesta johtuneiden muuttuvien menojen tai tätä alemman todennäköisen jälleenhankinta- tai myyntihinnan määräisenä. Välillisiä kustannuksia ei ole aktivoitu.

Liikevaihto

Myyntituotoista on vähennetty myynnin välilliset verot, annetut alennukset sekä myynnin kurssierot. Myyntirahdit ja muut myynti- ja toimituskulut on käsitelty luonteensa mukaisesti hankinnan tai myynnin kuluina. Luottotappiot on kirjattu liiketoiminnan muihin kului-

hin. Emoyhtiön kiinteistöistä saadut vuokratuotot on kirjattu liikevaihtoon. Niistä aiheutuvat kustannukset on kirjattu hankinnan ja valmistuksen kuluihin.

Tutkimus- ja kehitysmenot

Tutkimus- ja kehitysmenot on kirjattu kuluksi niiden syntymisvuonna.

Eläkemenojen jaksotus

Kotimaisten yhtiöiden palveluksessa olevien henkilöiden lakisääteinen eläketurva on hoidettu eläkevakuutusyhtiöissä. Eläkevakuutusmaksut on jaksotettu vastaamaan suoriteperusteisia palkkoja. Ulkomaiset tytäryhtiöt hoitavat eläkejärjestelynsä paikallisen käytännön mukaan.

Ulkomaan rahan määräiset erät

Kotimaisten konserniyhtiöiden ulkomaan rahan määräiset liiketapahtumat on kirjattu tapahtumapäivän kurssiin. Valuuttamääräiset saamiset ja velat on muunnettu euroiksi käyttäen tilinpäätöspäivän Euroopan Keskuspankin keskikurssia. Kurssierot on merkitty tulolaskelmaan. Termiinien korko-osuus on jaksotettu sopimuksen voimassaoloajalle. Myyntitulojen suojaamiseksi tehtyjen johdannaisten kurssierot on kirjattu myynnin kurssieroihin.

1. Liikevaihto

1 000 €	2001	%	2000	%
Liikevaihto liiketoimialueittain				
Kuitukankaat	85 264	49,0	90 356	49,9
Joustopakkaukset	72 370	41,6	72 618	40,1
Nauhatuotteet	16 328	9,4	17 981	9,9
Muut	153	0,1	298	0,2
Yhteensä	174 115	100,0	181 253	100,0
Liikevaihto markkina-alueittain				
Suomi	48 540	27,9	51 335	28,3
Muut Pohjoismaat	20 355	11,7	22 278	12,3
Muut EU-maat	85 086	48,9	87 135	48,1
Muu Eurooppa	16 829	9,7	15 347	8,5
Muut maat	3 305	1,9	5 158	2,8
Yhteensä	174 115	100,0	181 253	100,0

2. Henkilöstöä ja toimielinten jäseniä koskevat liitetiedot

	2001	2000
Henkilökunta		
liiketoimialueittain keskimäärin		
Kuitukankaat	309	337
Joustopakkaukset	640	639
Nauhatuotteet	178	174
Muut	8	6
Yhteensä	1 135	1 156

Tilikauden henkilöstökulut 1 000 €

Palkat ja palkkiot	27 885	28 124
Eläkekulut	4 261	3 928
Muut henkilösivukulut	3 223	3 446
Yhteensä	35 369	35 498

Johdon palkat ja palkkiot

Hallitusten jäsenet ja toimitusjohtaja*	58	784
---	----	-----

* Sisältää hallituksen palkkiot ajalta 1.10.–31.12.2001.

Yhtiön toimitusjohtajalla on lakisääteinen eläkevakuutus.

Konserniyhtiöiden lähipiiriin kuuluville henkilöille ei ole myönnetty lainoja.

3. Poistot

1 000 €	2001	2000
Toimintokohtaiset poistot		
Hankinnan ja valmistuksen poistot	14 656	14 884
Myyntin ja markkinoinnin poistot	23	23
Hallinnon poistot	528	277
Konserniliikearvon poistot	28	14
Poistot osakkuusyhtiöiden konserniliikearvosta		36
Yhteensä	15 235	15 234

Tase-eräkohtainen poistoerittely sisältyy kohtiin aineettomat ja aineelliset hyödykkeet.

4. Liiketoiminnan muut tuotot ja kulut

1 000 €	2001	2000
Liiketoiminnan muut tuotot		
Käyttöomaisuuden myyntivoitot	593	372
Osakkeiden myyntivoitot		17
Avustukset, korvaukset	706	514
Vuokratuotot	20	34
Luottotappioiden palautukset	4	13
Muut	227	115
Yhteensä	1 550	1 065
Liiketoiminnan muut kulut		
Käyttöomaisuuden myynti- ja romutustappiot	74	17
Vahinkokulut	2	55
Luottotappiot	209	83
Muut	246	29
	531	184
Osuus osakkuusyrityksen tuloksesta		58
Yhteensä	531	242

5. Rahoitustuotot ja -kulut

1 000 €	2001	2000
Osinkotuotot		
omistusyhteisyrityksiltä	2	
muilta	28	244
Yhteensä	30	244
Korkotuotot pitkäaikaisista sijoituksista		
Muut korko- ja rahoitustuotot	469	906
Korkokulut ja muut rahoituskulut	-3 387	-3 381
Rahoitustuotot ja -kulut yhteensä	-2 886	-2 231
Rahoitustuotot ja -kulut sisältävät:		
Korkotuottoja	445	334
Korkokuluja	-3 353	-2 631
Kurssieroja (netto)	24	571

Kurssierot ovat rahoitustoiminnan kurssieroja. Kurssierojen positiivinen nettomäärä sisältyy tuloslaskelman erään muut korko- ja rahoitustuotot ja negatiivinen nettomäärä erään korkokulut ja muut rahoituskulut. Myynneistä ja ostoista syntyneet kurssierot on kirjattu joko myynnin tai ostojen oikaisueriksi.

6. Satunnaiset erät

1 000 €	2001	2000
Satunnaiset tuotot		
Kiinteistöjen myyntivoitot		5 006
Satunnaiset kulut		
Kiinteistöjen myyntitappiot		1 822
Osakkeiden myyntitappiot		592
Satunnaisten erien verot		686
Yhteensä	0	3 100
Satunnaiset erät yhteensä	0	1 906

7. Tuloverot

1 000 €	2001	2000
Tuloverot tilikaudelta		
varsinaisesta toiminnasta	3 678	5 175
Tuloverot aikaisemmilta tilikausilta	-131	4
Laskennallisen verovelan muutos	-745	-1 036
Yhteensä	2 802	4 143

8. Aineettomat hyödykkeet

1 000 €	Aineettomat oikeudet	Konserni-liikearvo	Muut pitkäv.menot	Yhteensä
Hankintameno 1.1.	208	195	1 397	1 800
Muuntoero			-18	-18
Loppuun poistetut	-13		-521	-534
Lisäykset	28		393	421
Siirrot erien välillä			-2	-2
Hankintameno 31.12.	223	195	1 249	1 667
Kertyneet poistot 1.1.	-90	-139	-1 027	-1 256
Muuntoero			10	10
Loppuun poistetut	13		521	534
Tilikauden poistot	-24	-28	-267	-319
Kertyneet poistot 31.12.	-101	-167	-763	-1 031
Kirjanpitoarvo yhteensä	122	28	486	636

9. Aineelliset hyödykkeet

1 000 €	Maa-alueet	Raken-nukset	Koneet ja kalusto	Muut ain. hyödykkeet	Ennakkom. ja keskener.	Yhteensä
Hankintameno 1.1.	2 124	48 243	129 190	1 587	4 181	185 325
Muuntoero	73	308	82	-1		462
Loppuun poistetut		-427	-10 360	-97		-10 884
Lisäykset		254	6 386	142	3 501	10 283
Vähennykset			-1 195			-1 195
Romutukset			-45			-45
Siirrot erien välillä		2	4 113	21	-4 135	1
Hankintameno 31.12.	2 197	48 380	128 171	1 652	3 547	183 947
Kertyneet poistot 1.1.		-19 623	-67 019	-874		-87 516
Muuntoero		-11	134	1		124
Loppuun poistetut		428	10 360	97		10 885
Vähennysten ja siirtojen kertyneet poistot			1 160	-10		1 150
Tilikauden poistot		-2 186	-12 460	-267		-14 913
Kertyneet poistot 31.12.		-21 392	-67 825	-1 053	0	-90 270
Arvonkorotukset						
1.1. ja 31.12.	236	3 700				3 936
Kirjanpitoarvo yhteensä	2 433	30 688	60 346	599	3 547	97 613

Koneiden ja laitteiden tasearvo
31.12.2001
31.12.2000

58 871
49 330

10. Sijoitukset

1 000 €	Muut osakkeet ja osuudet	Yhteensä
Hankintameno 1.1.	797	797
Vähennykset	-372	-372
Hankintameno 31.12.	425	425

Konserniyhtykset

	Osuus yhtiön osakkeista ja äänimäärästä %
Suominen Kuitukankaat Oy, Nakkila	100,0
Suominen Joustopakkaukset Oy, Tampere	100,0
Suominen Nauhatuotteet Oy, Turku	100,0

Tytärtyhtiöiden kautta omistettut:

Amerplast AB, Norrköping, Ruotsi	100,0
Amerplast Sp. z o.o., Grodzisk Mazowiecki, Puola	100,0
ZAO Amerplast, Pietari, Venäjä	100,0
Inka GmbH, Bochum, Saksa	100,0
Inka-Svensk Lasthantering AB, Göteborg, Ruotsi	100,0
AS Norsafe, Tallinna, Viro	100,0

Konsernitilinpäätökseen yhdistelemättömät yritykset

(Sisältyvät taseessa riville Muut osakkeet ja osuudet)

	Osuus yhtiön osakkeista ja äänimäärästä %	Osakkeiden määrä kpl	Osakkeiden nimellisarvo 1 000 €	Osakkeiden kirjanpitoarvo 1 000 €	Yhtiön oman pääoman määrä	Viimeksi laaditun tilinpäätöksen mukainen voitto/tappio 1 000 €
Konserniyhtiöt						
Kiinteistö Oy Inkanmäki, Turku	100,0	100	42	43	42	0
Kiinteistö Oy Killinkivi, Virrat	58,3	14	12	12	7	0
Omistusyhteisyrietykset						
Kiinteistö Oy Killinpolku, Virrat	25,0	1	8	8	60	-26

11. Saamiset

1 000 €	2001	2000
Saamiset saman konsernin yrityksiltä		
Pitkäaikaiset lainasaamiset *)	77	77
*) Saaminen aravalainoitetulta asunto-osakeyhtiöltä		
Muut pitkäaikaiset lainasaamiset	17	17
Siirtosaamiset		
Korot	2	6
Kela, työterveyshuollon korvaukset	137	135
Lakisääteiset henkilövakuutukset	302	315
Vakuutukset	96	73
Välilliset verot	1 105	1 106
Välittömät verot	86	275
Royaltit ja lisenssit	3	9
Alennukset	200	183
Muut	419	751
Yhteensä	2 350	2 853

12. Oma pääoma

1 000 €	2001	2000
Osakepääoma 1.1. ja 31.12.	7 913	7 913
Ylikurssirahasto 1.1. ja 31.12.	7 518	7 518
Arvonkorotusrahassto 1.1. ja 31.12.	3 128	3 128
Vararahasto 1.1. ja 31.12.	2	2
Edellisten tilikausien voitto 1.1.	36 006	31 562
Tilikauden voitto	6 471	11 863
Oma pääoma 31.12.	61 038	61 986
Laskelma voitonjakokelpoisista varoista		
Edellisten tilikausien voitto	36 006	31 562
Tilikauden voitto	6 471	11 863
Kertyneestä poistoerosta ja vapaaehtoisista varauksista omaan pääomaan merkitty osuus	-23 867	-25 708
Voitonjakokelpoisia varoja	18 610	17 717

13. Konsernin tilinpäätössiirtojen kertymä ja verovelka

1 000 €	31.12.2001	Muutos	1.1.2001
Tilinpäätössiirtojen kertymä			
Kertynyt poistoero	40 494	-2 425	42 919
Muut varaukset	294	-166	460
Yhteensä	40 788	-2 591	43 379
Laskennallinen verovelka			
Tytäryhtiöiden hankintahetken oman pääoman osuus	-11 829	750	-12 579
Oman pääoman siirretty osuus	5 092		5 092
	23 867	-1 841	25 708
Laskennallinen verovelka			
Tilinpäätössiirroista	11 664	-640	12 304
Yhdistelytoimenpiteistä	165	-110	275
Verovelka yhteensä	11 829	-750	12 579

14. Vieras pääoma

1 000 €	2002*)	2003	2004	2005
Pitkäaikaisten lainojen lyhennykset lähivuosina				
Lainat rahoituslaitoksilta	5 316	7 906	6 311	10 556
Eläkelainat	2 973	2 972	1 878	1 758
Muut	9			
Yhteensä	8 298	10 878	8 189	12 314

*) Taseessa lyhytaikaisessa vieraassa pääomassa

1 000 €	2001	2002
Velat, jotka erääntyvät viiden vuoden tai sitä pitemmän ajan kuluttua		
Lainat rahoituslaitoksilta		10 555
Eläkelainat	2 287	4 045
Yhteensä	2 287	14 600
Korottomat velat		
Pitkäaikaiset	11 829	12 767
Lyhytaikaiset	15 715	17 410
Yhteensä	27 544	30 177
Siirtovelat		
Korot	540	695
Termiinien kurssitappiot	121	
Alennukset	184	47
Myyntisaamiset kredit-saldot	19	425
Muut jaksotetut kulut	471	472
Yhteensä	1 335	1 639

15. Annetut vakuudet, vastuusitoumukset ja muut vastuut

Taseen velkoihin sisältyvät kiinnelainat ja niiden vakuutena annetut kiinnitykset.

1 000 €	2001	2000
Lainat rahoituslaitoksilta	25 043	32 781
Muut omat sitoumukset	3 952	4 351
Yhteensä	28 995	37 132
Annetut kiinteistökiinnitykset	20 944	20 944
Annetut yritysikiinnitykset	11 257	12 939
Yhteensä	32 201	33 883
Leasingvastuut		
Seuraavana vuonna erääntyvät vuokrat	26	3
Myöhempinä vuosina erääntyvät vuokrat	5	
Yhteensä	31	3

Konserni ei ole antanut ulkopuolisten puolesta pantteja, kiinnityksiä tai takauksia.

16. Johdannaisopimukset

1 000 €	2001	2000
Valuuttatermiinit		
Käypä arvo	-122	26
Kohde-etuuden arvo	5 995	706
Koronvaihtosopimukset		
Käypä arvo	-331	-20
Kohde-etuuden arvo	15 200	15 200

Johdannaisopimukset on tehty suojaamistarkoituksessa ja ne on arvostettu tilinpäätöspäivän markkina-arvoon.

17. Jakautumisen oikeusvaikutukset

Osakeyhtiölain 14 a luvun 6 §:n 2 momentin mukaan jakautumisessa vastaanottavat yhtiöt, uusi Lassila & Tikanoja Oyj ja J.W. Suominen Oyj, vastaavat yhteisvastuullisesti jakautuvan yhtiön (ent. Lassila & Tikanoja Oyj) velasta, joka on syntynyt ennen kuin jakautumisen täytäntöönpano on rekisteröity. Sellaisista jakautuvan yhtiön veloista, joista toinen yhtiö vastaa jakautumissuunnitelman mukaan, Lassila & Tikanoja Oyj:n vastuun kokonaismäärä on kuitenkin enintään sille siirtyvän netto-omaisuuden arvo.

Rahoitus ja rahoitusriskien hallinta

J.W. Suominen Yhtymä Oyj:n hallituksen hyväksymä rahoituspolitiikka määrittelee konsernissa noudatettavat rahoituksen toimintavaltuudet, -vastuut ja periaatteet. Rahoitus ja rahoitusriskien hallinta on keskitetty konsernin taloushallintoon. Rahoitusriskien hallinnan tarkoituksena on suojautua merkittävilä rahoitusriskeiltä.

Jälleenrahoitus- ja likviditeettiriski

Jälleenrahoitusriskiä hallitaan hajauttamalla rahoituslähteiden ja rahoittajien osuutta kokonaisrahoituksesta. Tämän lisäksi lainasalkun erääntyminen on hajautettu ajallisesti. Lainojen keskimaturiteetti oli vuoden lopussa 1,8 vuotta. Taseen liitetietojen kohdassa 14 on esitetty pitkäaikaisten lainojen vuosilyhennykset.

Eri rahoituslähteitä käyttämällä pyritään turvaamaan yhtiölle riittävä rahoitus kilpailukykyiseen hintaan. Yhteistyö pankkien kanssa perustuu pitkäaikaisiin pankkisuhteisiin. Yhtiön 25 miljoonan euron yritystodistusohjelmat ovat olleet aktiivisessa käytössä ja vuoden lopussa liikkeeseen laskettujen todistusten määrä oli 10 miljoonaa euroa.

Konsernilla tulee jatkuvasti olla riittävät rahoituspuskurit, jotta se kykenee selviytymään lyhytaikaisista sitoumuksistaan. Yhtiön ennustetun liiketoiminnan rahavirran, likvidien varojen, käyttämättömien lainalimiittien ja sitovien nostamattomien luottojen tulee kattaa 12 kuukauden ennakoitujen rahoitustarpeet. Likviditeettiaseman, joka sisältää likvidit varat ja käyttämättömät sitovat lainalimit vähennettynä lyhytaikaisilla luotoilla, tulee olla vähintään 5 miljoonaa euroa. Vuoden lopussa se oli 15,2 miljoonaa euroa.

Ylimääräiset varat sijoitetaan hyvämaineisiin, riittävän luottokelpoisuuden omaaviin pankkeihin tai korkean likviditeetin ja luottokelpoisuuden omaaviin yritystodistuksiin. Hallitus on vahvistanut vastapuolilistan sijoituskohteista.

Valuuttariski

Yhtiön valuuttariskien hallinnan tavoitteena on varsinaisen liiketoiminnan tulosten suojaaminen ja varmistaminen kurssitappioita välttämällä. Valuuttatransaktioilla pyritään pienentämään valuuttakurssiriskiä tappioiden välttämiseksi.

Valuuttariski muodostuu liiketoiminnan kassavirroista koostuvasta transaktioriskistä ja taseen valuuttamääräiseen muuntoon liittyvästä translaatoriskistä. Viennistä valtaosa on euromääräistä. Valuuttamääräinen transaktiopoistio koostuu pääasiassa Ruotsin kruunuista ja USA:n dollareista. Taseen valuuttaerät ovat lähinnä Ruotsin kruunuissa ja Puolan zloeteissa. Avoin suojamaton valuuttapositio 12 kuukauden jaksolla voi olla enintään 10 prosenttia liikevaihdosta. Vuoden lopussa transaktiopoistio oli 7,6 miljoonaa euroa ja translaatiopoistio 9,6 miljoonaa euroa.

Suojaustoiminnassa käytetään tavanomaisia johdannaissojimuksia, joiden hinnoittelu on todennettavissa markkinoilla.

Korkoriski

Yhtiön liiketoiminta ei ole suhdanneherkkää. Liiketoiminta on pääomavaltaista ja tuotantokoneiston taloudellinen käyttöaika on pitkä. Nämä seikat puoltavat kiinteiden korkojen käyttämistä yhtiön lainasalkussa. Toisaalta lyhyitä korkoja käyttämällä saavutetaan pitkällä aikavälillä alhaisimmat korkokustannukset. Yhtiön lainasalkun korkoriski on hajautettu siten, että salkku koostuu sekä muuttuvista että kiinteistä koroista eri korkojaksoille hajotettuna. Yhtiön hallitus on määrittänyt lainasalkun korkorakenteen sekä sen poikkeamarajat. Keskimääräinen korkoduraatio voi vaihdella 18 ja 30 kuukauden välillä. Vuoden lopussa se oli 21 kuukautta.

Osakepääoma ja osakkaat

Osakepääoma

J.W. Suominen Yhtymä Oyj:n osakepääoma on 7 913 154 euroa. Osakkeella ei ole nimellisarvoa. Osakkeita on 15 826 308 kappaletta. Osakkeen kirjanpidollinen vasta-arvo on 0,50 euroa. Osake noteerataan Helsingin Pörssissä.

Yhtiön vähimmäispääoma on 5 000 000 euroa ja enimmäispääoma 20 000 000 euroa, joissa rajoissa osakepääomaa voidaan korottaa tai alentaa yhtiöjärjestyksestä muuttamatta. Yhtiöllä on vähintään 10 000 000 ja enintään 40 000 000 osaketta, joissa rajoissa lukumäärää voidaan lisätä tai vähentää yhtiöjärjestyksestä muuttamatta.

J.W. Suominen Yhtymä Oyj:n osake tuottaa oikeuden yhteen (1) ääneen yhtiökokouksessa. Yhtiöjärjestyksen mukaan kukaan osakkaista ei saa äänestää suuremmalla äänimäärällä kuin viidennellä osalla (1/5) yhtiökokouksessa edustetuista osakkeista. Osakkeet antavat yhtäläiset oikeudet J.W. Suominen Yhtymä Oyj:n varojen jaossa.

Osakkeenomistajan on, voidakseen osallistua yhtiökokoukseen, ilmoitettava yhtiölle viimeistään yhtiökokouskutsussa mainittuna päivänä.

Lunastusvelvollisuus

Yhtiöjärjestykseen sisältyy lunastusvelvollisuutta koskeva pykälä, jonka mukaan osakkeenomistaja, jonka omistus yhtiön kaikista osakkeista tai osakkeiden tuottamasta äänimäärästä saavuttaa tai ylittää 33 1/3 prosenttia tai 50 prosenttia, on velvollinen lunastamaan muiden osakkeenomistajien vaatimuksesta näiden osakkeet yhtiöjärjestyksessä tarkemmin määritellyllä tavalla.

Osakkeiden vaihto

J.W. Suominen Yhtymä Oyj:n osakkeiden vaihto I.I0.-3I.I2.200I oli I 874 III osaketta eli II,8 pro-

senttia osakepääoman mukaisista osakkeista. Osakkeen kurssi 3I.I2.200I oli 6,00 euroa kun se noteerauksen avauspäivänä I.I0.200I oli 5,00 euroa. Osakepääoman markkina-arvo vuoden lopussa oli 94 957 848 euroa.

Osakkeen hankintameno Lassila & Tikanoja Oyj:n jakautumisessa

Jakautuneen Lassila & Tikanoja Oyj:n osakkeenomistajat saivat I.I0.200I jakautumisvastikkeena kutakin jakautuneen Lassila & Tikanoja Oyj:n osaketta vastaan yhden uuden Lassila & Tikanoja Oyj:n osakkeen ja yhden J.W. Suominen Yhtymä Oyj:n osakkeen.

Jakautuneen Lassila & Tikanoja Oyj:n osakkeen verotuksessa sovellettava hankintameno jaettiin uusien yhtiöiden osakkeiden hankintamenoksi siten, että 71,6 prosenttia vanhasta hankintamenosta siirtyy uuden Lassila & Tikanoja Oyj:n osakkeiden hankintamenoksi ja 28,4 prosenttia J.W. Suominen Yhtymä Oyj:n osakkeiden hankintamenoksi.

Johdon osakkeenomistus

Yhtiön hallituksen jäsenet ja toimitusjohtaja ja heidän määräysvallassaan olevat yhteisöt ja säätiöt omistivat 871 300 osaketta 3I.I2.200I. Nämä oikeuttavat 5,5 prosenttiin äänimäärästä.

Osingonjakopolitiikka

J.W. Suominen Yhtymä Oyj:n osingon määrä on sidottu tilikauden tulokseen. Se osa tuloksesta, jota ei tarvita yhtiön terveen kehityksen varmistamiseen, jaetaan osakkeille.

Hallituksen valtuudet

Hallituksella ei ole voimassa olevia osakeantivaltuuksia eikä valtuuksia omien osakkeiden ostoon.

Omistajaryhmät

	Omistajien lukumäärä	%-osuus	Osakemäärä kpl	% osakkeista ja ääni- määrästä
Yritykset	110	8,6	696 539	4,4
Rahoitus- ja vakuutuslaitokset	31	2,3	3 622 365	22,9
Julkisyhteisöt	34	2,7	4 090 958	25,8
Voittoa tavoittelemattomat yhteisöt	43	3,4	1 464 409	9,3
Kotitaloudet	1 044	82,3	4 929 478	31,1
Ulkomaiset osakkeenomistajat	9	0,7	64 510	0,4
	1 271	100,0	14 868 259	94,0
Hallintarekisteröidyt osakkeet			937 657	5,9
Yhteistilillä			20 392	0,1
Yhteensä			15 826 308	100,0

Osakkeenomistuksen jakauma

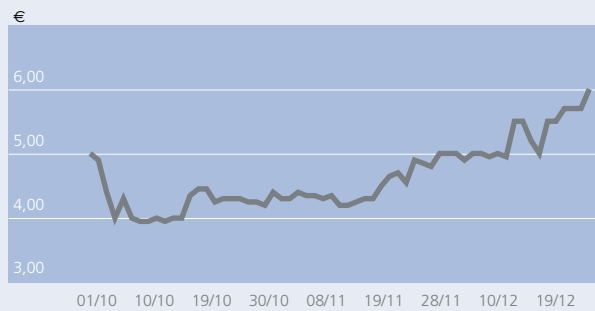
Osakkeita kpl	Omistajien lukumäärä	%-osuus	Osakemäärä kpl	% osakkeista ja ääni- määrästä
1–100	278	21,87	19 340	0,1
101–500	386	30,37	112 380	0,7
501–1 000	171	13,45	137 877	0,9
1 001–5 000	262	20,61	696 351	4,4
5 001–10 000	71	5,59	499 150	3,2
10 001–50 000	65	5,11	1 434 020	9,1
50 001–100 000	18	1,42	1 232 903	7,8
100 001–500 000	9	0,71	2 164 300	13,7
yli 500 000	11	0,87	8 571 938	54,2
	1 271	100,00	14 868 259	94,0
Hallintarekisteröidyt osakkeet			937 657	5,9
Yhteistilillä			20 392	0,1
Liikkeeseen laskettu määrä			15 826 308	100,0

Suurimmat osakkeenomistajat 31.12.2001

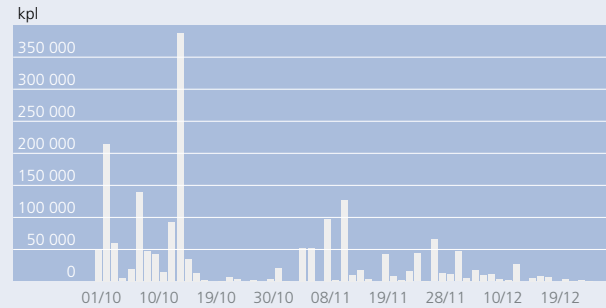
Osakas	Osakemäärä kpl	% osakkeista ja äänimäärästä
1. Keskinäinen Eläkevakuutusyhtiö Ilmarinen	1 460 000	9,2
2. Evald ja Hilda Nissin Säätiö	1 005 660	6,4
3. Vakuutusosakeyhtiö Henki-Sampo	974 083	6,2
4. Keskinäinen Eläkevakuutusyhtiö Tapiola	863 900	5,5
5. Heikki Bergholm	765 600	4,8
6. Kuntien eläkevakuutus	747 000	4,7
7. Suomi-yhtiön konserni		
Vakuutusosakeyhtiö Suomi	484 500	3,1
Keskinäinen Henkivakuutusyhtiö Suomi	235 200	1,5
Suomi-yhtiön konserni yhteensä	719 700	4,5
8. Ruth Kangas	702 080	4,4
9. Juhani Maijala	694 240	4,4
10. Vahinkovakuutusosakeyhtiö Pohjola	684 600	4,3
11. Keskinäinen Eläkevakuutusyhtiö Varma-Sampo	674 775	4,3
12. Tapiola-yhtiöt		
Keskinäinen Vakuutusyhtiö Tapiola	374 440	2,4
Keskinäinen Henkivakuutusyhtiö Tapiola	204 400	1,3
Yritysten Henkivakuutus Oy Tapiola	86 700	0,5
Tapiola-yhtiöt yhteensä	665 540	4,2
13. Mikko Maijala	325 660	2,1
14. Chemec Oy Ab	187 400	1,2
15. Erikoissijoitusrahasto WIP Small Titans	130 000	0,8
16. Eeva Maijala	121 300	0,8
17. Avenir Erikoissijoitusrahasto Oy	101 400	0,6
18. Sijoitusrahasto Nordea Nordic Small Cap	91 000	0,6
19. Sijoitusrahasto FIM Fenno	86 000	0,5
20. LEL Työeläkekassa	84 300	0,5

Kaikki yhtiön osakkaita koskevat tiedot perustuvat arvo-osuusrekisteriin 28.12.2001.

Osakkeen kurssi
1.10.-31.12.2001



Osakkeen vaihto
1.10.-31.12.2001



Tunnusluvut pro forma

Osakekohtaiset tunnusluvut

	2001	2000	1999	1998	1997
Tulos/osake pro forma, € (EPS)	0,41	0,63	1,06	0,90	1,15
Liiketoiminnan rahavirta/osake pro forma, €	1,66	0,96	1,85	1,77	
Oma pääoma/osake pro forma, €	3,86	3,92	3,78	3,23	2,64
Osinko/osake, %*	0,40				
Osinko/tulos pro forma, %*	97,6				
Osinko/liiketoiminnan rahavirta pro forma, %*	24,1				
Efekttiivinen osinkotuotto, %*	6,7				
Hinta/voittosuhte (P/E) pro forma	14,6				
<hr/>					
Tilikauden					
alin kaupantekokurssi, €	3,90				
ylin kaupantekokurssi, €	7,20				
keskikurssi, €	4,39				
viimeinen kaupantekokurssi, €	6,00				
<hr/>					
Osakekannan markkina-arvo 31.12. , milj. €	95,0				
Ulkopuolisten omistuksessa olevien osakkeiden lukumäärä					
keskimäärin vuoden aikana	15 826 308				
vuoden lopussa	15 826 308				
Vaihdettujen osakkeiden lukumäärä	1 874 111				
% keskimääräisestä osakemäärästä	11,8				
* Hallituksen ehdotus					

Taloudellista kehitystä kuvaavat tunnusluvut

	2001	2000	1999	1998	1997
Liikevaihto, milj. €	174,1	181,3	178,0	176,7	180,2
Vienti ja ulkomaantoiminnot, milj. €	125,6	129,9	129,4	127,7	129,7
% liikevaihdosta	72,1	71,7	72,7	72,3	72,0
Liikevoitto, milj. €	12,2	16,3	26,6	24,6	29,4
% liikevaihdosta	7,0	9,0	15,0	13,9	16,3
Voitto ennen satunnaisia eriä, milj. €	9,3	14,1	23,7	20,1	25,0
% liikevaihdosta	5,3	7,8	13,3	11,4	13,9
Voitto ennen veroja, milj. €	9,3	16,0	23,7	22,2	27,6
% liikevaihdosta	5,3	8,8	13,3	12,5	15,3
Tilikauden voitto, milj. €	6,5	11,9	16,3	15,7	19,9
% liikevaihdosta	3,7	6,5	9,2	8,9	11,1
Liiketoiminnan rahavirta, milj. €	26,2	15,1	29,3	28,0	
Taseen loppusumma, milj. €	140,4	154,2	156,1	156,0	155,8
Oman pääoman tuotto, % (ROE)	10,5	16,3	30,2	30,0	43,7
Sijoitetun pääoman tuotto, % (ROI)	10,7	14,0	21,7	20,1	24,8
Omavaraisuusaste, %	43,5	40,2	38,4	32,8	25,5
Gearing, %	81,5	93,6	106,2	145,1	197,0
Bruttoinvestoinnit, milj. €	10,7	11,1	11,4	21,7	21,6
% liikevaihdosta	6,1	6,1	6,4	12,3	12,0
Tutkimus- ja kehitysmenot, milj. €	2,9	3,4	2,6	2,8	1,8
% liikevaihdosta	1,7	1,9	1,5	1,6	1,0
Henkilöstö keskimäärin	1 135	1 156	1 131	1 228	1 224

Tunnuslukujen laskentaperusteet

Tulos/osake =	$\frac{\text{voitto ennen satunnaisia eriä} - \text{tuloverot sisältäen laskennallisen verovelan muutoksen} + / - \text{ vähemmistöosuus}}{\text{konsernin ulkopuolisten omistamien osakkeiden osakeantioikaistu lukumäärä (keskimäärin)}}$
Liiketoiminnan rahavirta/osake =	$\frac{\text{liiketoiminnan rahavirta rahoituslaskelmasta}}{\text{konsernin ulkopuolisten omistamien osakkeiden osakeantioikaistu lukumäärä keskimäärin}}$
Oma pääoma/osake =	$\frac{\text{oma pääoma}}{\text{konsernin ulkopuolisten omistamien osakkeiden osakeantioikaistu lukumäärä tilinpäätöspäivänä}}$
Osinko/osake =	$\frac{\text{tilikauden osinko/osake}}{\text{tilikauden jälkeen tapahtuneiden osakeantien oikaisukerroin}}$
Osinko/tulos, % =	$\frac{\text{osinko/osake} \times 100}{\text{tulos/osake}}$
Osinko/liiketoiminnan rahavirta, % =	$\frac{\text{osinko/osake} \times 100}{\text{liiketoiminnan rahavirta/osake}}$
Efektiivinen osinkotuotto, % =	$\frac{\text{osinko/osake} \times 100}{\text{osakeantioikaistu tilikauden viimeinen kaupantekokurssi}}$
Hinta/voitto-suhde (P/E) =	$\frac{\text{osakeantioikaistu tilikauden viimeinen kaupantekokurssi}}{\text{tulos/osake}}$
Osakekannan markkina-arvo =	$\text{konsernin ulkopuolisten omistamien osakkeiden lukumäärä} \times \text{osakeantioikaistu tilikauden viimeinen kaupantekokurssi}$
Oman pääoman tuotto, % (ROE) =	$\frac{\text{voitto ennen satunnaisia eriä} - \text{tuloverot sisältäen laskennallisen verovelan muutoksen} \times 100}{\text{oma pääoma} + \text{ vähemmistöosuus (keskiarvo)}}$
Sijoitetun pääoman tuotto, % (ROI) =	$\frac{\text{voitto ennen satunnaisia eriä} + \text{ korkokulut ja muut rahoituskulut} \times 100}{\text{taseen loppusumma} - \text{ korottomat velat (keskiarvo)}}$
Omavaraisuusaste, % =	$\frac{\text{oma pääoma} + \text{ vähemmistöosuus} \times 100}{\text{taseen loppusumma} - \text{ saadut ennakot}}$
Gearing, % =	$\frac{\text{korollinen vieras pääoma} - \text{ rahat ja pankkisaamiset} \times 100}{\text{oma pääoma} + \text{ vähemmistöosuus}}$

Virallinen tilinpäätös

Tuloslaskelma

1.10.–31.12.2001

1 000 €

	Konserni	Emoyhtiö
Liikevaihto	43 084	421
Hankinnan ja valmistuksen kulut	-38 261	-29
Bruttokate	4 823	392
Myyntin ja markkinoinnin kulut	-1 163	
Hallinnon kulut	-1 535	-706
Liiketoiminnan muut tuotot	380	
Liiketoiminnan muut kulut	-90	
Liikevoitto ennen liikearvon poistoja	2 415	-314
Liikearvon poistot	-7	
Liikevoitto	2 408	-314
Rahoitustuotot ja -kulut	-655	-387
Voitto ennen satunnaisia eriä	1 753	-701
Satunnaiset erät	0	13 449
Voitto ennen tilinpäätössiirtoja ja veroja	1 753	12 748
Tilinpäätössiirrot		
Poistoeron lisäys/vähennys		-72
Tuloverot	-326	-3 692
Tilikauden voitto	1 427	8 984

Tase

Virallinen

31.12.2001

1 000 €

Konserni

Emoyhtiö

Vastaavaa

Pysyvät vastaavat

Aineettomat hyödykkeet

Aineettomat oikeudet	122	
Liikearvo	28	
Muut pitkävaikutteiset menot	486	
	636	

Aineelliset hyödykkeet

Maa- ja vesialueet	2 433	735
Rakennukset ja rakennelmat	30 688	1 231
Koneet ja kalusto	60 346	157
Muut aineelliset hyödykkeet	599	66
Ennakkomaksut ja keskeneräiset hankinnat	3 547	
	97 613	2 189

Sijoitukset

Osuudet saman konsernin yrityksissä		48 684
Muut osakkeet ja osuudet	425	80
	425	48 764

Pysyvät vastaavat yhteensä

98 674 50 953

Vaihtuvat vastaavat

Vaihto-omaisuus

Aineet ja tarvikkeet	5 669	
Keskeneräiset tuotteet	3 360	
Valmiit tuotteet/Tavarat	6 901	
Muu vaihto-omaisuus	1 635	
	17 565	

Pitkäaikaiset saamiset

Lainasaamiset	94	94
---------------	----	----

Lyhytaikaiset saamiset

Saamiset saman konsernin yrityksiltä		22 759
Myyntisaamiset	19 635	
Muut saamiset	40	
Siirtosaamiset	2 350	166
	22 025	22 925

Rahat ja pankkisaamiset

2 090 1 349

Vaihtuvat vastaavat yhteensä

41 774 24 368

Vastaavaa yhteensä

140 448 75 321

Tase

Virallinen

31.12.2001

1 000 €

Konserni

Emoyhtiö

Vastattavaa

Oma pääoma

Osakepääoma	7 913	7 913
Ylikurssirahasto	7 518	7 518
Arvonkorotusrahasto	3 128	
Vararahasto	2	
Edellisten tilikausien voitto	41 050	10 780
Tilikauden voitto/tappio	1 427	8 984
Oma pääoma yhteensä	61 038	35 195

Tilinpäätössiirtojen kertymä

Poistoero		581
-----------	--	-----

Vieras pääoma

Laskennallinen verovelka	11 829	
Pitkäaikainen		
Lainat rahoituslaitoksilta	24 773	14 460
Eläkelainat	8 895	5 867
	33 668	20 327
Lyhytaikainen		
Yritystodistukset	9 899	9 899
Lainat rahoituslaitoksilta	5 325	5 316
Eläkelainat	2 974	2 469
Saadut ennakot	91	
Ostovelat	7 140	45
Muut velat saman konsernin yrityksille		27
Muut velat	7 149	904
Siirtovelat	1 335	558
	33 913	19 218
Vieras pääoma yhteensä	79 410	39 545
Vastattavaa yhteensä	140 448	75 321

Rahoituslaskelma

Virallinen

1.10–31.12.2001

1 000 €

	Konserni	Emoyhtiö
Liiketoiminta		
Liikevoitto	2 408	-315
Oikaisut:		
Suunnitelman mukaiset poistot	3 768	54
Realisoitumattomat kurssivoitot ja -tappiot	-288	
Muut oikaisut	-143	-372
Rahavirta ennen käyttöpääoman muutosta	5 745	-633
Käyttöpääoman muutos		
Lyhytaikaisten korottomien liikesaamisten lisäys/vähennys	3 727	
Vaihto-omaisuuden lisäys/vähennys	683	
Lyhytaikaisten korottomien velkojen lisäys/vähennys	1 495	-529
Liiketoiminnan rahavirta ennen rahoituseriä ja veroja	11 650	-1 162
Maksetut korot ja maksut muista liiketoiminnan rahoituskuluista		
Maksetut korot ja maksut muista liiketoiminnan rahoituskuluista	-1 277	-66
Saadut osingot liiketoiminnasta		1
Saadut korot liiketoiminnasta	138	216
Maksetut välittömät verot	1 904	-2 999
Liiketoiminnan rahavirta	12 415	-4 010
Investoinnit		
Investoinnit aineellisiin ja aineettomiin hyödykkeisiin	-1 419	-180
Aineellisten ja aineettomien hyödykkeiden luovutustulot	58	
Investoinnit muihin sijoituksiin	-35	1
Luovutustulot muista sijoituksista	10	372
Investointien rahavirta	-1 386	193
Rahoitus		
Lyhytaikaisten lainojen muutos	-9 601	25 568
Pitkäaikaisten lainojen muutos	-3 142	-22 004
Rahoituksen rahavirta	-12 743	3 564
Rahavarojen muutos	-1 714	-253
Realisoitumattomat kurssierot	457	-1
Rahavarat 1.1.	3 347	1 603
Rahavarat 31.12.	2 090	1 349

Oman pääoman muutokset

Virallinen

31.12.2001 1 000 €	Konserni 2001	Emoyhtiö 2001
Osakepääoma 1.10. ja 31.12.	7 913	7 913
Ylikurssirahasto 1.10. ja 31.12.	7 518	7 518
Arvonkorotusrahasto 1.10. ja 31.12.	3128	
Vararahasto 1.10. ja 31.12.	2	
Edellisten tilikausien voitto 1.10. ja 31.12.	41 050	10 780
Tilikauden voitto	1 427	8 984
Oma pääoma 31.12.	61 038	35 195
Laskelma voitonjakokelpoisista varoista		
Edellisten tilikausien voitto	41 050	10 780
Tilikauden voitto	1 427	8 984
Kertyneestä poistoerosta ja vapaaehtoisista varauksista omaan pääomaan merkitty osuus	-23 867	
Voitonjakokelpoisia varoja	18 610	19 764

J.W. Suominen Yhtymän 3 kk:n tilinpäätöksen liitetiedot sisältyvät konsernin viralliseen tilinpäätökseen ja ovat nähtävillä J.W. Suomisen Internet-sivuilla osoitteessa www.jws-group.com.

Voitonjakoehdotus

Voitonjakokelpoiset varat konsernitaseen 31.12.2001 mukaan ovat	18 610 188,00 €
Emoyhtiön tulos 1.10.–31.12.2001	8 983 925,81 €
Emoyhtiön taseen mukaiset jakokelpoiset varat 1.10.2001	10 780 452,69 €
Yhteensä	19 764 378,50 €

Hallitus ehdottaa, että osinkoa jaetaan 0,40 € 15 826 308 osakkeelle	6 330 523,20 €
Jätetään tilille edellisten tilikausien voitto	13 433 855,30 €
Yhteensä	19 764 378,50 €

Osingonjaon täsmäytyspäivä on 18.3.2002. Hallitus ehdottaa yhtiökokoukselle, että osinko maksetaan 26.3.2002.

Helsingissä 5. päivänä helmikuuta 2002

Heikki Bergholm

Matti Kavetvuo

Kari Haavisto

Pekka Laaksonen

Heikki Mairinoja

Kari Parviainen
toimitusjohtaja

Tilintarkastuskertomukset

Pro forma

J.W. Suominen Yhtymä Oyj:n tilintarkastajina olemme tarkastaneet yleisluontoisesti pro forma -tilinpäätöksessä 2001 esitetyn pro forma -taloudellisen informaation, joka on tarkoitettu havainnollistamaan, miten 30.9.2001 rekisteröity Lassila & Tikanoja Oyj:n jakautuminen olisi vaikuttanut J.W. Suominen Yhtymä Oyj:n tilinpäätösinformaatioon, mikäli jakautuminen olisi tapahtunut pro forma -informaatiossa esitettynä ajankohdantana. Pro forma -tilinpäätöksessä esitetyt J.W. Suominen Yhtymä Oyj -konsernin tiedot on laskettu tilinpäätöksen liitetiedoista ilmenevien periaatteiden mukaisesti.

Tarkastuksen yhteydessä tietoomme ei ole tullut sellaista, jonka perusteella olisi aihetta epäillä, etteivät pro forma -tiedot antaisi olennaisilta osiltaan oikeaa ja riittävää kuvaa jakautumisen seurauksena syntyneen konsernin tuloksista ja taloudellisesta asemasta.

Tampereella 14. päivänä helmikuuta 2002

SVH PRICEWATERHOUSE COOPERS OY
KHT-yhteisö
Heikki Lassila
KHT

Tilintarkastuskertomus

J.W. Suominen Yhtymä Oyj:n osakkeenomistajille

Olemme tarkastaneet J.W. Suominen Yhtymä Oyj:n kirjanpidon, tilinpäätöksen ja hallinnon tilikaudelta 1.10.–31.12.2001. Hallituksen ja toimitusjohtajan laatima tilinpäätös sisältää toimintakertomuksen sekä konsernin ja emoyhtiön tuloslaskelman, taseen ja liitetiedot. Suorittamamme tarkastuksen perusteella annamme lausunnon tilinpäätöksestä ja hallinnosta.

Tilintarkastus on suoritettu hyvän tilintarkastustavan mukaisesti. Kirjanpitoa sekä tilinpäätöksen laatimisperiaatteita, sisältöä ja esittämistapaa on tällöin tarkastettu riittävässä laajuudessa sen toteamiseksi, ettei tilinpäätös sisällä olennaisia virheitä tai puutteita. Hallinnon tarkastuksessa on selvitetty hallituksen jäsenten ja toimitusjohtajan toiminnan lainmukaisuutta osakeyhtiölain säännösten perusteella.

Lausuntonamme esitämme, että tilinpäätös on laadittu kirjanpitolain sekä tilinpäätöksen laatimista koskevien muiden säännösten ja määräysten mukaisesti. Tilinpäätös antaa kirjanpitolaissa tarkoitettulla tavalla oikeat ja riittävät tiedot konsernin sekä emoyhtiön toiminnan tuloksesta ja taloudellisesta asemasta. Tilinpäätös konsernitilinpäätöksineen voidaan vahvistaa sekä vastuuvapaus myöntää emoyhtiön hallituksen jäsenille ja toimitusjohtajalle tarkastamaltamme tilikaudelta. Hallituksen voitonjakoehdotus on osakeyhtiölain mukainen.

Tampereella 14. päivänä helmikuuta 2002

SVH PRICEWATERHOUSE COOPERS OY
KHT-yhteisö
Heikki Lassila
KHT

Hallinnointiperiaatteet

Hallitus

Yhtiöjärjestyksen mukaan J.W. Suominen Yhtymä Oyj:n hallitukseen kuuluu vähintään kolme ja enintään seitsemän jäsentä. Hallituksen jäsenet valitsee varsinainen yhtiökokous, joka pidetään vuosittain huhtikuun loppuun mennessä. Hallituksen jäsenten toimikausi päättyy toisen vaalin jälkeisen varsinaisen yhtiökokouksen päättyessä. Hallitus valitsee keskuudestaan puheenjohtajan ja varapuheenjohtajan. Hallituksella oli I.I0.–3I.I2.200I välisenä aikana kolme kokousta.

Toimitusjohtaja

Yhtiön hallitus valitsee toimitusjohtajan. Toimitusjohtaja hoitaa juoksevaa hallintoa hallituksen antamien ohjeiden ja määräysten mukaisesti.

Liiketoiminnan organisointi

J.W. Suominen Yhtymä Oyj on organisoitu kolmeen liiketoiminta-alueeseen: kuitukankaat, joustopakkaukset ja nauhatuotteet. Organisaatiota johdetaan funktionaalisesti yli juridisten yhtiörajojen. Operatiiviset päätökset tehdään toiminnoittain myynnin ja markkinoinnin, tuotannon ja materiaali-toimintojen, tuote- ja prosessikehityksen sekä taloushallinnon alueilla. Yhtiön johtoryhmään kuuluu toimitusjohtaja puheenjohtajana ja toiminnoista vastaavat johtajat. Johtoryhmän tehtävänä on varmistaa toimintojen keskinäinen koordinointi.

Palkat ja palkkiot

J.W. Suominen Yhtymä Oyj:n hallituksen jäsenten palkkioista päättää yhtiökokous etukäteen vuodeksi kerrallaan. Yhtiön toimitusjohtajan palkasta, palkkioista ja muista eduista päättää hallitus. Tytäryhtiöiden hallituksen jäsenille ei makseta erillisiä palkkioita. Toimitusjohtajan alaisuudessa toimivan johtoryhmän palkoista, palkkioista ja muista eduista päättää hallitus.

Sisäpiiriohje

J.W. Suominen Yhtymä Oyj:ssä noudatetaan I.I0.200I lähtien Helsingin Pörssin sisäpiiriohjetta. Yhtiön lakimääräisiin sisäpiiriläisiin kuuluvat hallituksen jäsenet, toimitusjohtaja ja päävastuullinen tilintarkastaja. Määrättyihin sisäpiiriläisiin kuuluvat yhtiön johtoryhmän jäsenet ja määrättyt taloushallinnon henkilöt. Arvopaperimarkkinalain mukaan sisäpiiriin kuuluvien henkilöiden osakeomistus on julkista. J.W. Suominen Yhtymä Oyj:n sisäpiirirekisteri on nähtävillä Suomen Arvopaperikeskus Oy:ssä.

Hallitus

Heikki Bergholm, s. 1956

Hallituksen jäsen, puheenjohtaja
Valittu kaudeksi 2001–2003
Diplomi-insinööri
Sponda Oyj:n hallituksen jäsen.
Omistus J.W. Suominen Yhtymässä:
765 600 osaketta

Matti Kavetvuo, s. 1944

Hallituksen jäsen, varapuheenjohtaja
Valittu kaudeksi 2001–2003
Diplomi-insinööri, ekonomi, vuorineuvos
Alma Media Oyj:n, Finnlines Oyj:n,
Marimekko Oyj:n ja KCI Konecranes
International Oyj:n hallituksen jäsen.
Omistus J.W. Suominen Yhtymässä:
61 000 osaketta

Toimitusjohtaja

Kari Parviainen, s. 1954

Diplomi-insinööri
J.W. Suominen Yhtymä Oyj:n
toimitusjohtaja vuodesta 2001
Suomisen yksiköissä vuodesta 1998.
Omistus J.W. Suominen Yhtymässä:
2 500 osaketta

Tilintarkastaja

SVH Pricewaterhouse Coopers Oy, KHT-yhteisö

Päävastuullinen tilintarkastaja:
Heikki Lassila, KHT

Kari Haavisto, s. 1941

Hallituksen jäsen
Valittu kaudeksi 2001–2002
Kauppatieteiden lisensiaatti
Metsäliitto-yhtymän finanssijohtaja
Exel Oyj:n, Suomen Posti Oyj:n, Aspö
Oyj:n ja Neomarkka Oyj:n hallituksen jäsen.
Omistus J.W. Suominen Yhtymässä:
19 000 osaketta

Pekka Laaksonen s. 1956

Hallituksen jäsen
Valittu kaudeksi 2001–2002
Kauppatieteiden maisteri
Johtaja, Stora Enso Oyj
Omistus J.W. Suominen Yhtymässä:
20 000 osaketta

Heikki Mairinoja, s. 1947

Hallituksen jäsen
Valittu kaudeksi 2001–2002
Diplomi-insinööri, ekonomi
Oy G.W. Sohlberg Ab:n toimitusjohtaja
Perlos Oyj:n ja Ensto Oy:n hallituksen jäsen.
Omistus J.W. Suominen Yhtymässä:
3 200 osaketta

Johtoryhmä

Kari Parviainen, s.1954

Toimitusjohtaja

Arto Kiiskinen, s.1953

Taloustieteiden maisteri

Talousjohtaja vuodesta 2001

Omistus J.W. Suominen

Yhtymässä:

2 500 osaketta

Harri Myllylä, s.1955

Diplomi-insinööri

J.W. Suominen Yhtymä Oyj:n

varatoimitusjohtaja

Myynti, markkinointi ja

liiketoiminnan kehittäminen

Suomisen yksiköissä vuodesta 1999

Omistus J.W. Suominen Yhtymässä:

350 osaketta

Margareta Huldén, s.1955

Tekniikan tohtori

Johtaja, tuote- ja prosessikehitys

Suomisen yksiköissä vuodesta 1993

Omistus J.W. Suominen Yhtymässä:

2 592 osaketta

Esa Palttala, s.1943

Insinööri

Johtaja, tuotanto ja materiaalitoiminnot

Suomisen yksiköissä vuodesta 1972

Omistus J.W. Suominen Yhtymässä:

4 000 osaketta.



Yhteystiedot

J.W. Suominen Yhtymä Oyj

Hämeenkatu 7 B

PL 380

33101 Tampere

Puh. 010 214 300

Faksi 010 214 3530

Sähköposti: etunimi.sukunimi@jws-group.com

www.jws-group.com

Suominen Kuitukankaat Oy

Suomisentie 11

PL 25

29251 Nakkila

Puh. (02) 537 5400

Faksi (02) 537 2510

Sähköposti: etunimi.sukunimi@jws-group.com

www.jws-group.com

Suominen Joustopakkaukset Oy

Vestonkatu 24

PL 33

33731 Tampere

Puh. (03) 288 0111

Faksi (03) 288 0241

Sähköposti: etunimi.sukunimi@jws-group.com

www.jws-group.com

Suominen Nauhatuotteet Oy

Urusvuorenkatu 2

PL 670

20361 Turku

Puh. 010 214 4100

Faksi 010 214 4250

Sähköposti: etunimi.sukunimi@jws-group.com

www.jws-group.com



J.W. Suominen Yhtymä Oyj
PL 380, 33101 Tampere
Puh. 010 214 300, faksi 010 214 3530
www.jws-group.com