



Suominen Yhtymä Oyj

Osavuositarkastus
1.1. – 31.3.2010

Esitys 22.4.2010

Suominen yhteensä

Q1 tappiolla

Milj. €	Q1/2010	Q1/2009	2009
Liikevaihto	40,6	46,9	179,4
Liikevoitto	-0,3	3,6	6,7
Katsauskauden voitto/tappio	-1,1	1,5	0,9
Tulos/osake, €	-0,05	0,06	0,04
Liiketoiminnan rahavirta/osake, €	-0,04	0,61	1,13

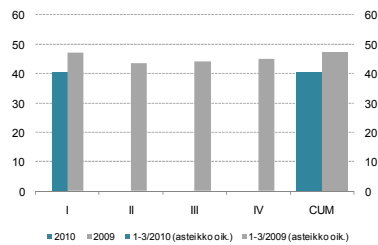
- Liikevaihto aleni 14 % edellisvuodesta.
- Syytä laskuun olivat kosteuspyyhkeiden alentuneet hinnat ja kuitukankaiden pienemmät toimitusmäärät.
- Raaka-aineiden ja energian kustannukset nousivat. Q1/2009 raaka-ainehinnat olivat alhaiset. Myyntihintaeskalatorit toimivat 3 – 6 kuukauden viiveellä.
- Tuotanto ylitti myynnin määrän, tällä varauduttiin kevään myöhempään menekkiin.
- Portaat huipulle –ohjelman avulla saadut kustannushyödyt olivat 0,7 M€.

Toiminnallinen tulos

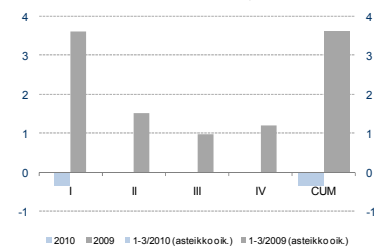
Vaikea markkinatilanne

- Liikevaihto oli 40,6 M€ (46,9) vaikeissa markkinaolosuhteissa.
 - Pyyhintäalueen kysyntä on heikkoa.
 - Myyntihintoja painaa halu täyttää vapaata tuotantokapasiteettia.
 - Kuluttajahinnoissa ei näy joustoa, vaikka kustannukset nousevat.
- Liikevoitto -0,3 M€ (3,6).
 - Alentuneet myyntihinnat, pienentyneet volyymit ja nousseet raaka-aine- ja energiakustannukset heikentävät tulosta.

Liikevaihto, M€



Liikevoitto ennen kertaluonteisia eriä, M€

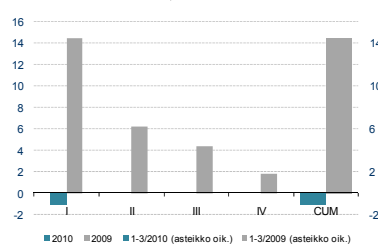


Rahoitus

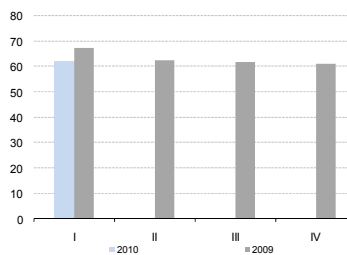
Tuotanto alensi rahavirtaa

- Liiketoiminnan rahavirta oli -1,1 M€ (14,4).
- Valmistusvarasto kasvoi. Muu käyttö-pääoma oli ennallaan. Nettomuutos oli -1,5 M€ (9,6).
- Bruttoinvestoinnit olivat 2,0 M€ (0,6), hieman vähemmän kuin poistot.
- Nettovelat kasvoivat hieman vuoden alun tilanteesta.
- Omavaraisuusaste oli 32,1 % (31,2) ja velkojen suhde omaan pääomaan 134,4 % (136,4), kun pääomalainat omana pääomana
- Rahoittajien kovenanteihin sovittiin muutoksia Q1:lle ja Q2:lle.

Liiketoiminnan rahavirta, M€

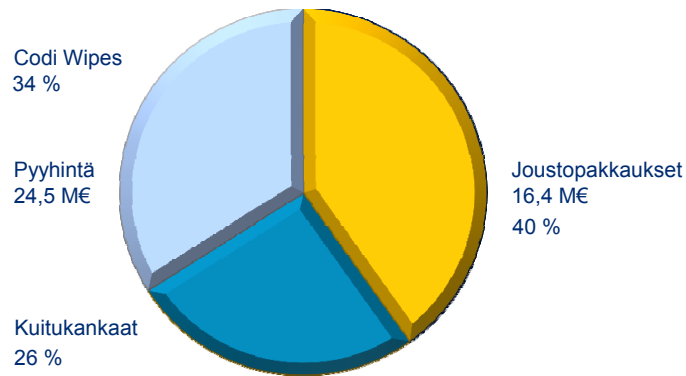


Nettovelka, M€



Liikevaihdon jakauma Q1/2010

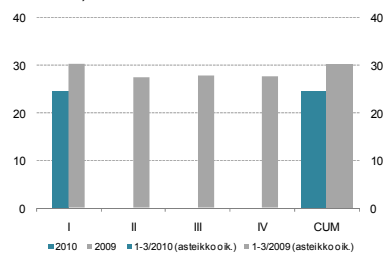
40,6 M€



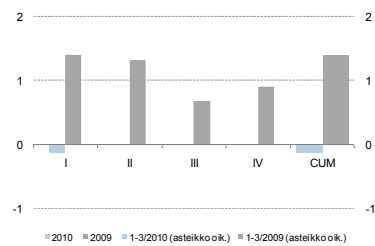
Toimiala: Pyyhintä Volyymi- ja hintapaineita

- Liikevaihto, 24,5 M€, aleni 19 % edellisvuodesta.
 - Pienentyneet toimitusmäärät ja alentuneet hinnat alensivat liikevaihtoa selvästi.
- Liikevoitto oli -0,1 M€ (1,4).
 - Tehostamistoimet ja kustannussäästöt eivät riittäneet saamaan tulosta voitolle.

Liikevaihto, M€



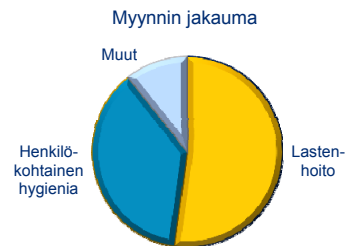
Liikevoitto, M€



Toimiala: Pyyhintä Codi Wipes

- Liikevaihto aleni 13 % edellisvuodesta.
- Lastenhoitopyyhkeiden myynti aleni selvästi, kun taas henkilökohtaisten hygieniapyyhkeiden myynti oli edellisvuoden tasolla.
- Myyntihinnat alenivat myyntisopimusten alenevien hintaentojen ja kiristyneen kilpailun takia.
- Tuotantotehokkuus parani rationalisointitoimenpiteiden ansiosta.

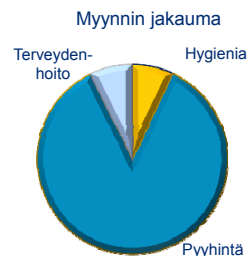
	Q1	LY
Liikevaihto, M€	13,9	-13 %



Toimiala: Pyyhintä Kuitukankaat

- Liikevaihto aleni 27 % edellisvuodesta.
- Lämpösidotun hygieniamateriaalin myynti oli viidesosan edellisvuotisesta, syynä vuonna 2009 toteutettu tuotteen teknologiamuutos.
- Pyyhintämateriaalin toimitukset alenivat myös selvästi, samoin terveydenhoitoon käytettävän kuitukankaan.
- Toimitukset USA:n markkinoille pienenevät selvästi.
- Raaka-aineiden hinnat vaikuttivat negatiivisesti tulokseen.
- Valmisvarastoja kasvatettiin, millä valmistauduttiin huhtikuun lomautuksiin ja kevään toimitusten kasvuun.

	Q1	LY
Liikevaihto, M€	12,2	-27 %

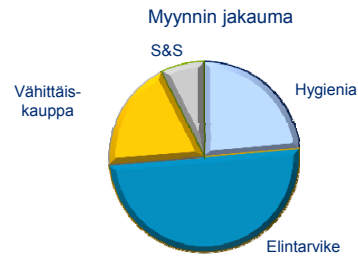


Toimiala: Joustopakkaukset

Myynti säilyi vakaana

- Liikevaihto oli 16,4 M€, lähellä edellisvuotta.
- Elintarvike- ja hygieniapakkausten myynti oli vuoden 2009 tasolla.
- Kaupan pakkausten ja turva- ja systeemipakkausten toimitukset alenivat hieman.
- Toimitukset Venäjälle ja Puolaan kasvoivat.

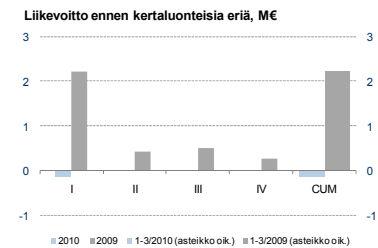
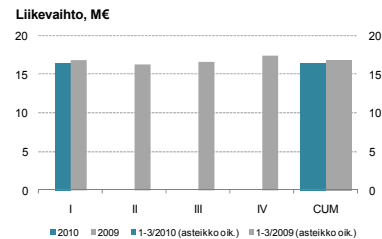
	Q1	LY
Liikevaihto, M€	16,4	-2,6%



Toimiala: Joustopakkaukset

Muovien hinnat kohosivat

- Liikevoitto -0,1 M€ (2,2)
- Öljypohjaisten raaka-aineiden hinnat jatkoivat nousuaan ja se heikensi Q1:n tulosta. Edellisvuonna tilanne oli päinvastainen.
- Ruotsin tehtaan tuotanto lopetettiin ja moderni painokone siirrettiin Puolaan. Siirto onnistui suunniteltua lyhyemmässä ajassa.



Loppuvuoden näkymät

- Suominen tuotteiden kysyntä ja toimitukset asiakkaille ovat vuoden 2010 alussa olleet arvioitua alemmat ja alemmat kuin vastaavana aikana edellisvuonna.
- Alkuvuoden toimitusten vähäisyyden vuoksi koko vuoden myyntimäärien arvioidaan laskevan edellisvuodesta.
- Suominen raaka-aine- ja energiakustannukset ovat nousseet selvästi alkuvuonna.
- Myyntimäärien laskun ja raaka-aine- ja energiakustannusten nousun takia liikevoiton arvioidaan olevan alempi kuin vuonna 2009.

Lähtitulevaisuuden painopistealueet

- Myyntihintojen hallinta
 - Kustannusnousujen siirtäminen myyntihintoihin entistä tehokkaammin
- Kustannuskuri ja kustannusrakenteen parantaminen
 - Uusien kustannussäästömahdollisuuksien identifiointi ja nopea hyödyntäminen
 - Kustannustehokkuuden jatkuva parantaminen Portaat huipulle -ohjelman avulla
- Liikevaihdon kasvattaminen
 - Vapaan kapasiteetin täyttäminen
 - Uutuustuotteiden ja olemassa olevien tuotteiden myynnin lisääminen
 - Uusien asiakkaiden voittaminen valituilla alueilla
- Käyttöpääoman ja kassavirran hallinta
 - Tiukka investointikuri
 - Varastotasojen tarkka hallinta

