



Suominen Oyj

**Osavuosisikatsaus
1.1.–31.3.2012**

Esitys 25.4.2012

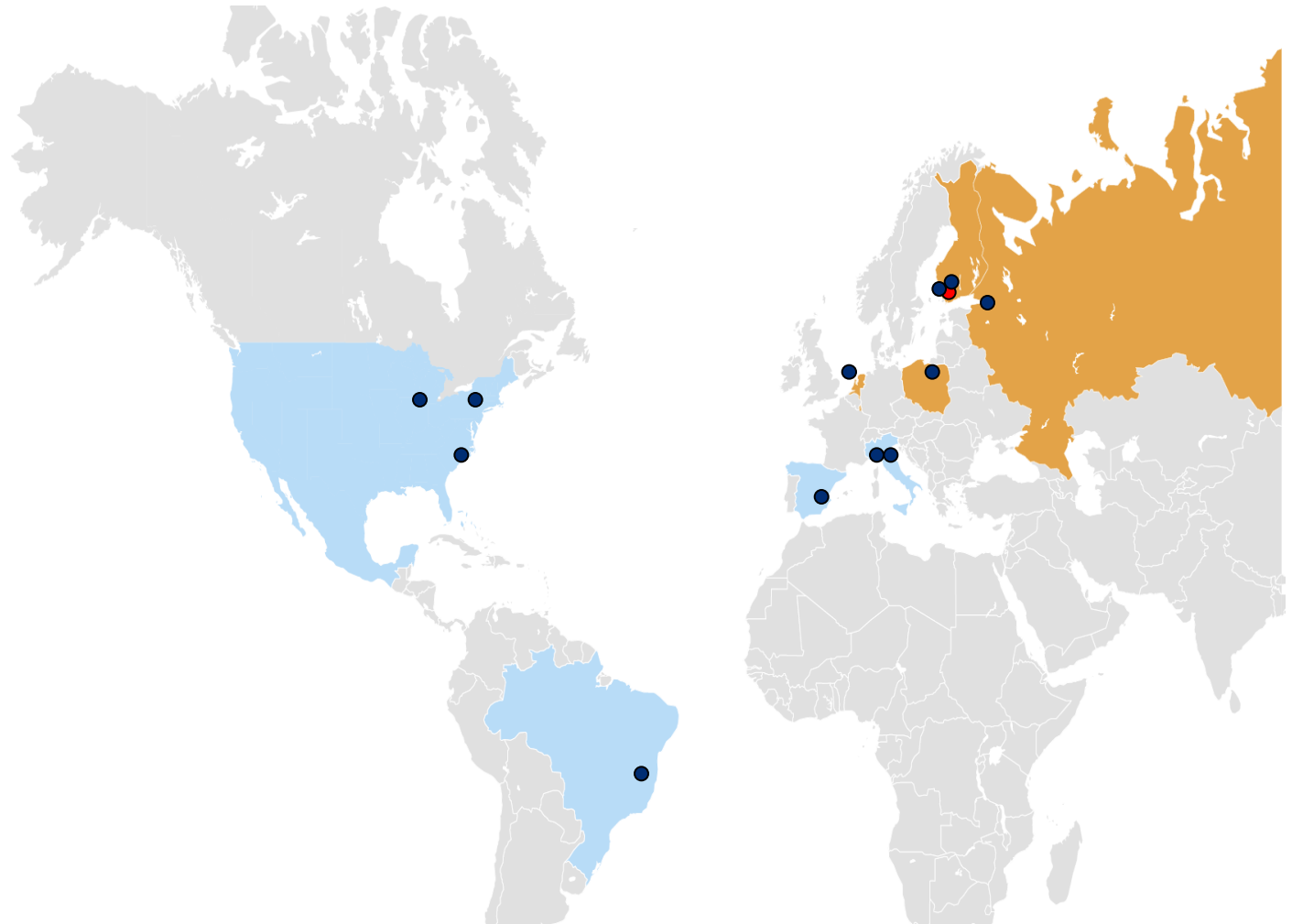
Suominen tänään

Kuitukankaat lasten
pyyhintään,
henkilökohtaiseen
hygieniaan ja
kotitalouspyyhkeisiin

Kosteuspyyhkeet,
joustopakkaukset
kuluttajahyödykkeisiin

Pohjois-Amerikka 3
tehdasta,
Brasilia siirtyy toisella
vuosineljänneksellä

Suomi 3 tehdasta, Italia 2
tehdasta, Hollanti, Puola,
Espanja



Suomisen Q1/2012 lyhyesti

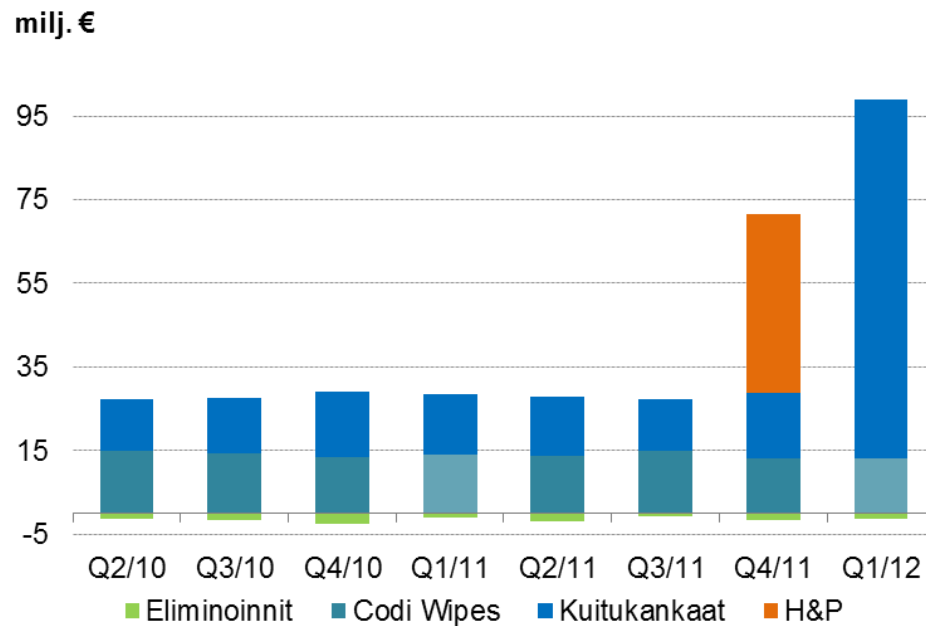
Avainluvut ja keskeiset tapahtumat

Milj. €	Q1/2012	Q1/2011	2011
Liikevaihto	111,1	43,6	213,4
Liikevoitto	3,2	-0,6	-4,8
Katsauskauden voitto/tappio	-0,3	-1,7	-9,5
Tulos/osake, €	0,00	-0,04	-0,11
Liiketoiminnan rahavirta/osake, €	-0,03	0,01	-0,03

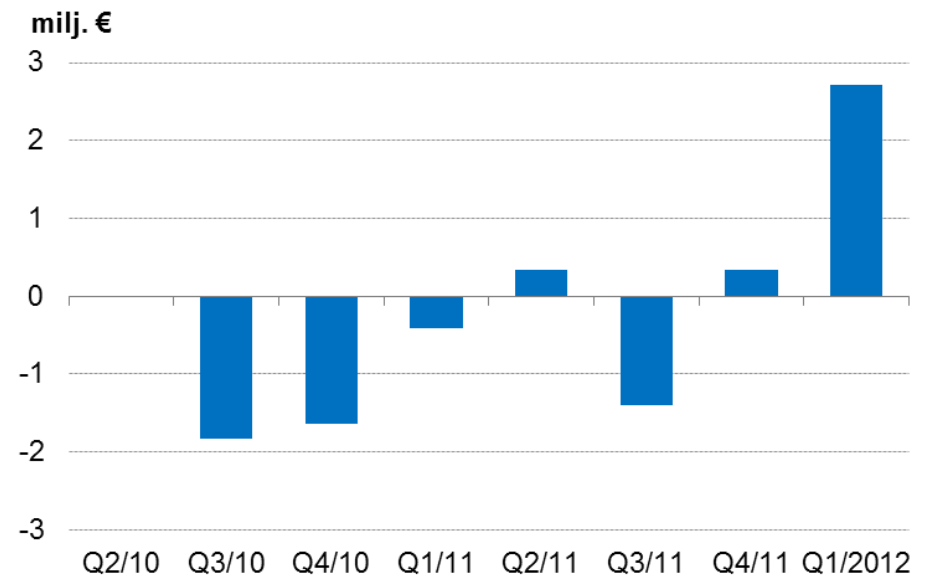
- Liikevoitto oli voitolla, vuosineljännes oli ensimmäinen, johon sisältyi uuden Suomisen tulosluvut koko kvartaalilta.
- Liikevaihto raportoiduissa luvuissa yli kaksinkertaistui, mutta vertailukelpoinen pro forma myynti laski 8 % ensimmäiseen neljännekseen verrattuna.
- Suomisen tuotteiden kysyntä oli vilkasta Amerikassa, mutta Euroopassa vaimeampaa.
- Liiketulos kääntyi voitolliseksi Kuitukankaiden tuloksen parantuessa uudessa kokonaisuudessa.
- Raaka-aineiden hinnat nousivat.
- Liiketoiminnan rahavirta oli negatiivinen koska käyttöpääoma on palautunut normaalia toimintaa vastaavaksi.
- Brasilian yksikön hankinnan arvioidaan toteutuvan vuoden 2012 toisella neljänneksellä.

Suomisen liikevaihto ja tulos

Liikevaihto



Liikevoitto (ennen kertaluonteisia eriä)

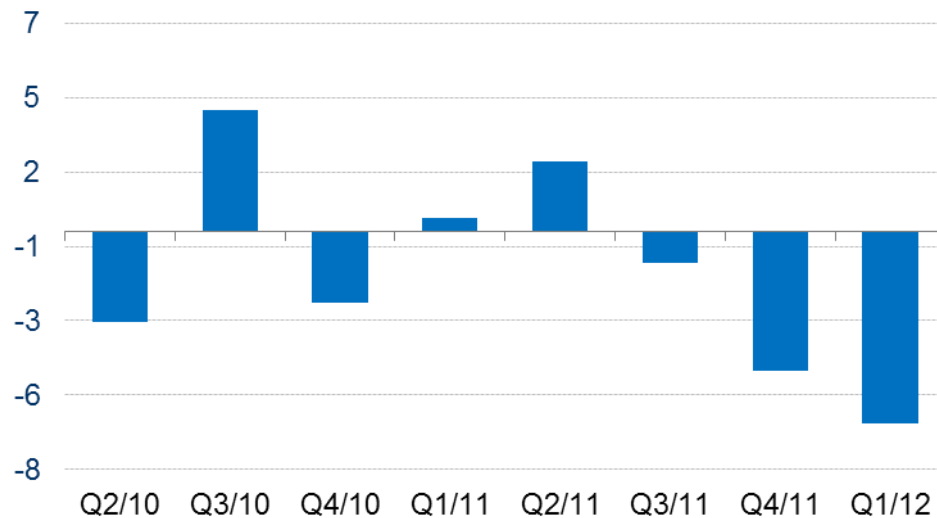


Ensimmäisen neljänneksen liikevaihto oli 111,1 miljoonaa euroa. Kuitukankaiden vertailukelpoinen liikevaihto säilyi käytännössä samana mutta Codin Wipesin ja Joustopakkausten liikevaihto laski. Nastolassa sijaitsevan tuotantolaitoksen myynnistä kirjattiin 0,5 miljoonan euron myyntivoitto

Suomisen rahoitus

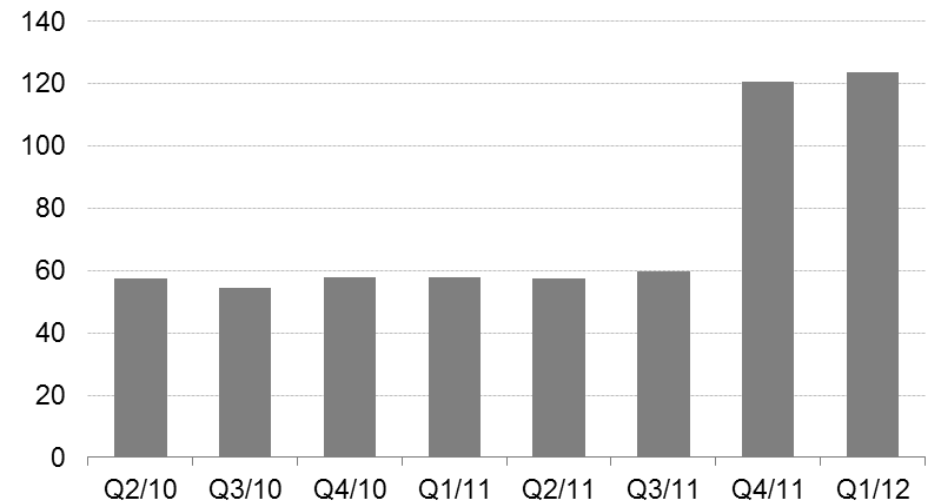
Liiketoiminnan rahavirta (sis. kertaluonteiset erät)

Liiketoiminnan rahavirta, milj. €



Nettovelka

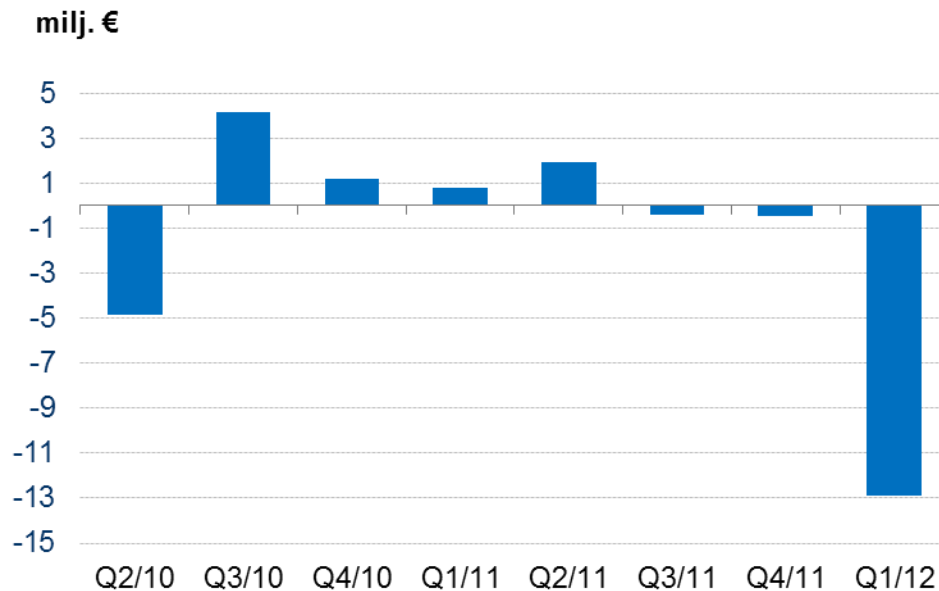
milj. €



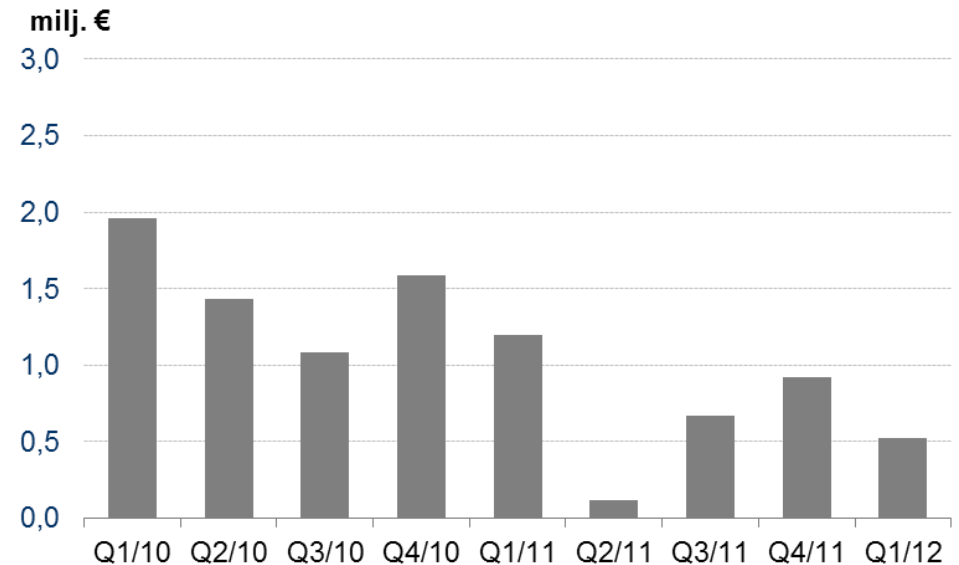
Liiketoiminnan rahavirta oli -6,4 miljoonaa euroa. Nettovelka nousi hieman johtuen käyttöpääoman kasvusta.

Suomisen rahoitus

Käyttöpääoman muutos



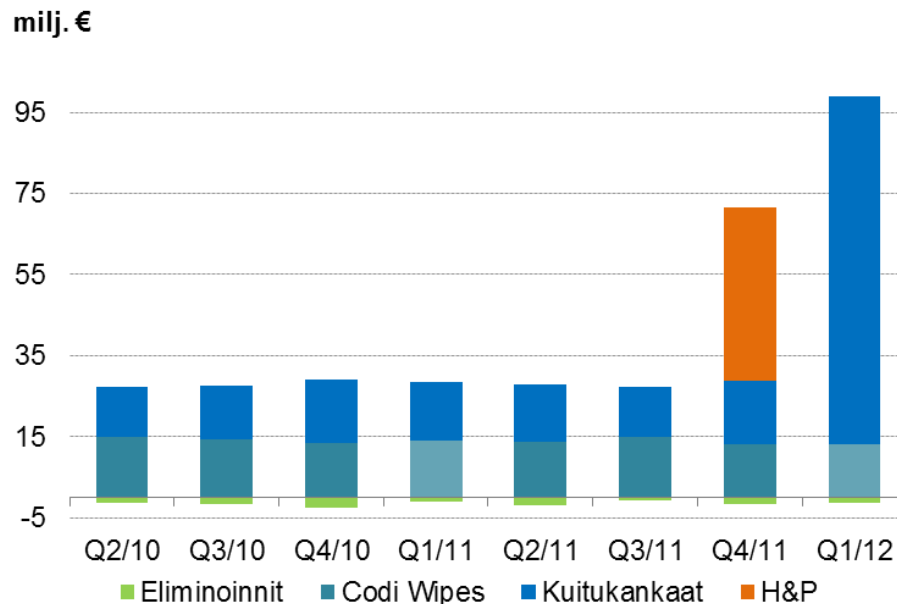
Investoinnit



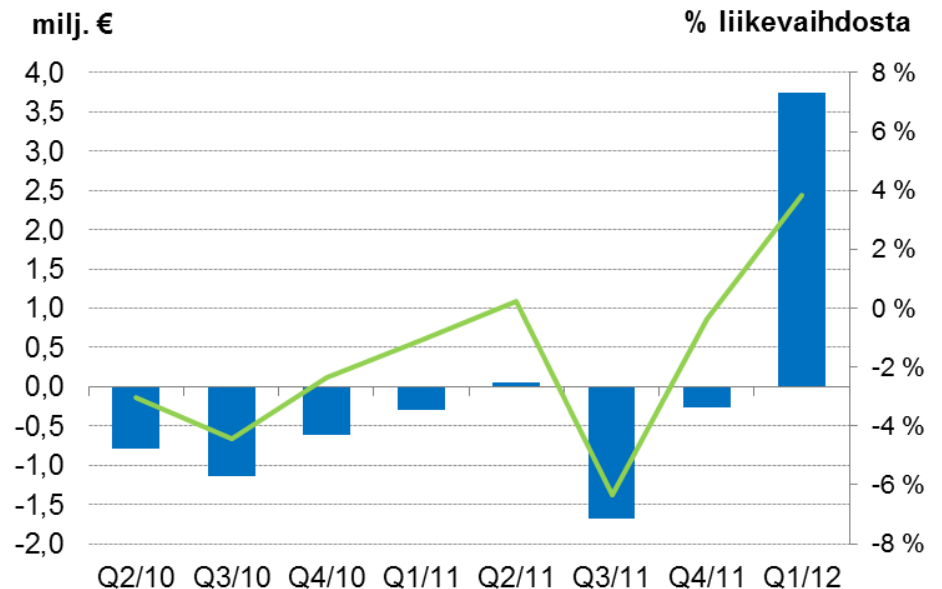
Käyttöpääoma on Home and Personal yrityskaupan jälkeen palautunut normaalia toimintaa vastaavaksi. Investointeja tehtiin harkitusti.

Toimiala: Pyyhintä

Liikevaihto



Liikevoitto (ennen kertaluonteisia eriä)



Pyyhintä toimialan liikevaihto oli ensimmäisellä neljänneksellä 97,5 miljoonaa euroa, josta Kuitukankaat oli 85,7 miljoonaa euroa ja Codi Wipesin liikevaihto oli 13,1 miljoonaa. Toimialan liikevoitto oli 3,8 (-0,3) miljoonaa euroa. Kuitukankaiden tulos parani verrattuna yrityskauppaa edeltäneeseen tilanteeseen.

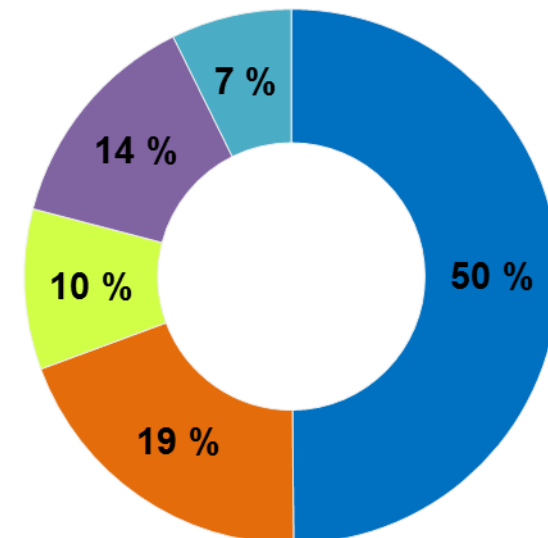
Kuitukankaat

Myynnin jakauma parani

- Pro forma pohjainen liikevaihto pysyi samana kuin viime vuoden ensimmäisellä neljänneksellä.
- Noin puolet mynnistä tuli lasten pyyhintään käytettävästä kuitukankaasta. Kotitalouspyyhintä, henkilökohtainen hygienia ja teollisuuspyyhintä olivat muita merkittäviä käyttökohteita.
- Kotitalouspyyhintään käytettävien kuitukankaiden osuus kasvoi, muut alueet pysyivät ennallaan tai vähenivät. Muutos myynnin jakaumassa oli positiivinen.
- Vertailukelpoinen myynti kasvoi Yhdysvalloissa mutta väheni Euroopassa. Yksi tuotantolinja Italiassa oli osittain poissa käytöstä.
- Öljypohjaisten raaka-aineiden hinnat nousivat mutta muut raaka-ainekustannukset pysyivät ennallaan.
- Pro forma pohjaiset toimintakulut alenivat

Kuitukankaiden myynnin jakauma

Liikevaihto Q1 : 85,7 M€



■ Lasten pyyhintä ■ Kotitalouspyyhintä ■ Teollisuuspyyhintä
 ■ Henkilökohtainen hygienia ■ Muut

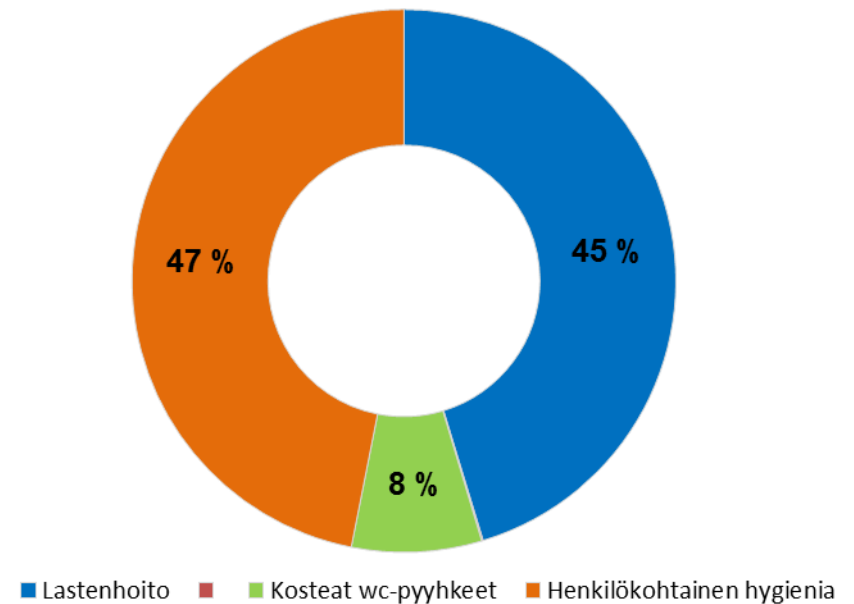
Codi Wipes

Toiminta oli vakaata

- Codi Wipesin liikevaihto laski hieman.
- Lastenhoitotuotteiden myynti aleni kun taas henkilökohtaisen hygienian ja kosteiden wc pyyhkeiden myynti pysyi ennallaan.
- Keskihinnat olivat edellisen vuoden tasolla.
- Toimintakulut alenivat vuoden 2011 rationalisointitoimenpiteiden ansiosta.

Codi Wipesin myynnin jakauma

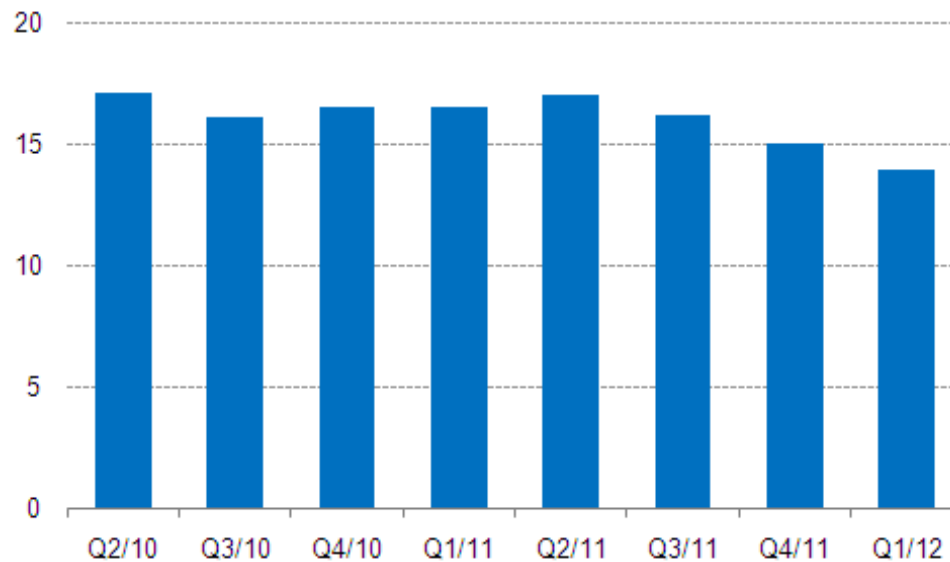
Liikevaihto Q1: 13,1 M€



Toimiala: Joustopakkaukset

Liikevaihto

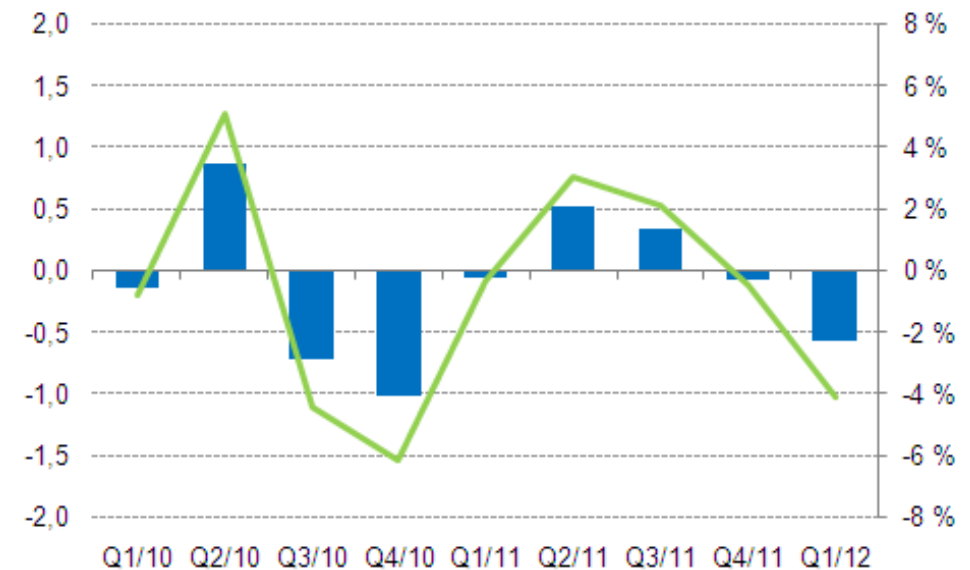
€ million



Liikevoitto (ennen kertaluonteisia eriä)

€ million

% of net sales



Joustopakkausten liikevaihto oli 13,9 miljoonaa euroa, myynti laski 16% edellisvuodesta. Liikevoitto kertaluonteisten erien jälkeen oli -0,1 (-0,3) miljoonaa euroa. Nastolan tehtaan myymisestä saatu myyntivoitto oli 0,5 miljoonaa euroa.

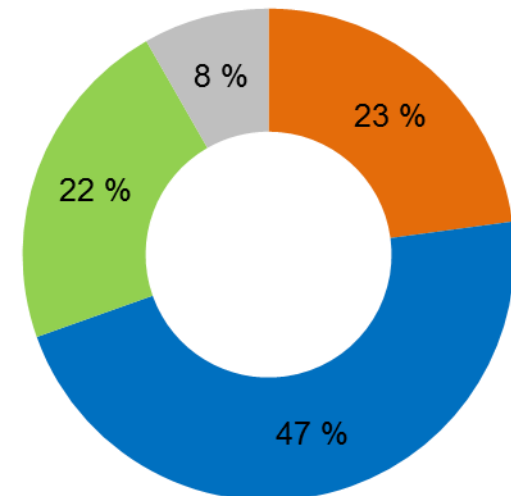
Joustopakkaukset

Myynti oli vaimeaa

- Hygieniapakkausten myynti laski 25 %, elintarvikepakkausten 20 % ja kaupan pakkausten 10 %ä. Turva- ja systeemipakkausten myynti pysyi ennallaan.
- Myyntihinnat olivat viime vuoden tasolla
- Aktiivisesta hintapolitiikasta johtuvat vuoden 2011 lopun asiakasmenetykset johtivat myynnin alenemiseen kahdella suurimmalla sektorilla.
- Öljypohjaisten raaka-aineiden hinnat nousivat kun taas myyntihinnat eivät kehittyneet vastaavasti
- Toiminnan kustannukset alenivat vuoden 2011 rationalisointitoimenpiteiden ansiosta.

Joustopakkausten myynnin jakauma

Liikevaihto Q1: 13,9 M€



Hygieniapakkaukset

Elintarvikepakkaukset

Kaupan pakkaukset

Turva- ja systeemipakkaukset




Markkinakatsaus ja pääpainoalueet 2012

Markkinanäkymät

- Suomisen tuotteita käytetään kuluttajien päivittäistavaroissa, kuten kosteuspyyhkeissä ja muovipakkauksissa. Yleinen taloudellinen tilanne säätelee kulutuskysynnän kehitystä, vaikka päivittäistavaroiden kysyntä ei luonteeltaan ole kovin syklistä. Kuluttajien varovaisen ostokäyttäytymisen arvioidaan jatkuvan talouden vaimean kehityksen myötä. Monissa Suomisen tuotteissa tarjonta ylittää kysynnän varsinkin Euroopassa ja joissakin tuoteryhmissä rakennetaan vielä lisää tuotantokapasiteettia.
- Yhtiö arvioi tuotteidensa kysynnän kehitystä paitsi yleisen markkinatilanteen myös ennen kaikkea asiakkaiden kanssa tehtyjen puitesopimusten perusteella. Suominen arvioi tuotteidensa kysynnän pysyvän vuoden 2011 tasolla. Euroopan kysynnän väheneminen kompensoituu Yhdysvaltojen kasvavalla kysynnällä. Myös Etelä-Amerikan ja Itä-Euroopan myynnin arvioidaan kasvavan. Vertailukelpoisissa myynnin määrissä ei tapahdu merkittävää muutosta edellisvuotiseen nähden.
- Suomisen merkittävimmän kustannustekijän, öljy- ja sellupohjaisten raaka-aineiden hintojen kehitys oli vuoden 2011 lopulla laskeva. Ensimmäisen vuosineljänneksen aikana öljyn hinta on merkittävästi noussut. Lähinnä öljyraaka-aineiden hintakehityksen perusteella Suomisen raaka-ainehintojen arvioidaan säilyvän ensimmäisen vuosineljänneksen tasolla. Suominen jatkaa toimintakulujensa karsintaa ja Home and Personal -liiketoimintakauppaan liittyvien synergiahyötyjen toteutumisen varmistamiseksi on aloitettu erillisprojekti. Tavoitteena on liikevaihtoon suhteutettuna saavuttaa parin prosentin kustannushyöty. Suominen keskittyy ydinliiketoimintansa kehittämiseen.
- Home and Personal -liiketoimintakaupan Brasilian yksikön hankinnan arvioidaan toteutuvan viranomaislupien saannin jälkeen vuoden 2012 toisella vuosineljänneksellä.

Tuotamme tuotteita ja ratkaisuja, jotka helpottavat ihmisten arkielämää



Pääpainoalueet 2012 – uuden Suomisen luominen

- Kannattavuus
 - Suominen Summit –tuloksen parannusohjelma lanseerattu
 - Synergiahyötyjen toteutumisen varmistaminen Kuitukankaissa
 - Tavoitteena on liikevaihtoon suhteutettuna saavuttaa parin prosentin kustannushyöty
- Myynnin tehokkuus
- Taseen vahvistaminen
- Yhteisten prosessien ja toimintatapojen luominen
- Yhtenäisten toimintatapojen luominen ja yhtenäisen kulttuurin vahvistaminen



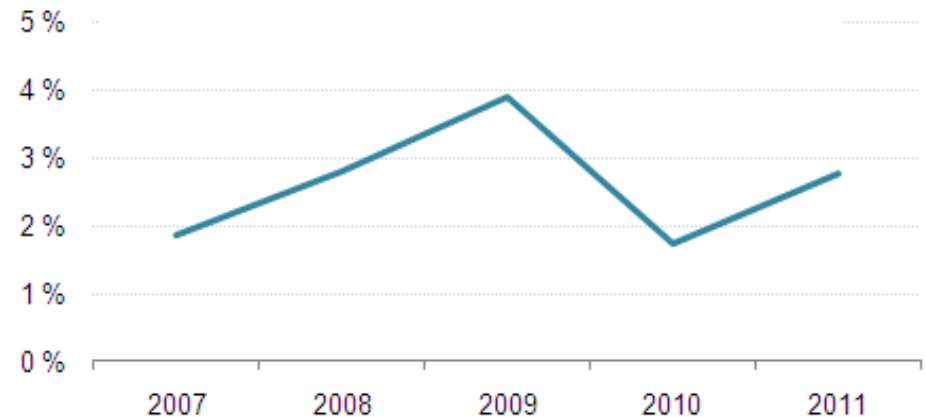
Toimintojen integrointi

Synergia ja tehostustoimet

- Toimintojen yhdistäminen ensisijaisena tavoitteena
- Synergiaetuja selvitetään myynnissä ja hankintatoimessa
- Tuotannon ja logistiikan optimointi huomion kohteena etenkin Euroopassa.
- Toimintoja tarkastellaan kokonaisvaltaisesti kustannushyötyjen saamiseksi.
- Tavoitteena on saavuttaa samanlaisia hyötyjä kuin edellisissä ohjelmissa

Aiemmat tehostusohjelmat

Tehostustoimien vaikutukset % liikevaihdosta



Taloudellinen ohjeistus

- Suomisen liikevaihto kasvaa merkittävästi Home and Personal –liiketoiminnan lukujen sisältyessä konsernin liikevaihtoon. Koko vuoden tuloksen verojen jälkeen arvioidaan paranevan vuodesta 2011.



Kiitos !