

# Suominen

## Osavuosisikatsaus

### Tammi-syyskuu 2019

22.10.2019

Petri Helsky, toimitusjohtaja

Toni Tamminen, talousjohtaja



# Agenda

---

- Q3/2019 lyhyesti
- Taloudellinen katsaus Q3/2019
- Innovatiivinen Suominen
- Näkymät tilikaudelle 2019
- Kysymyksiä ja keskustelua

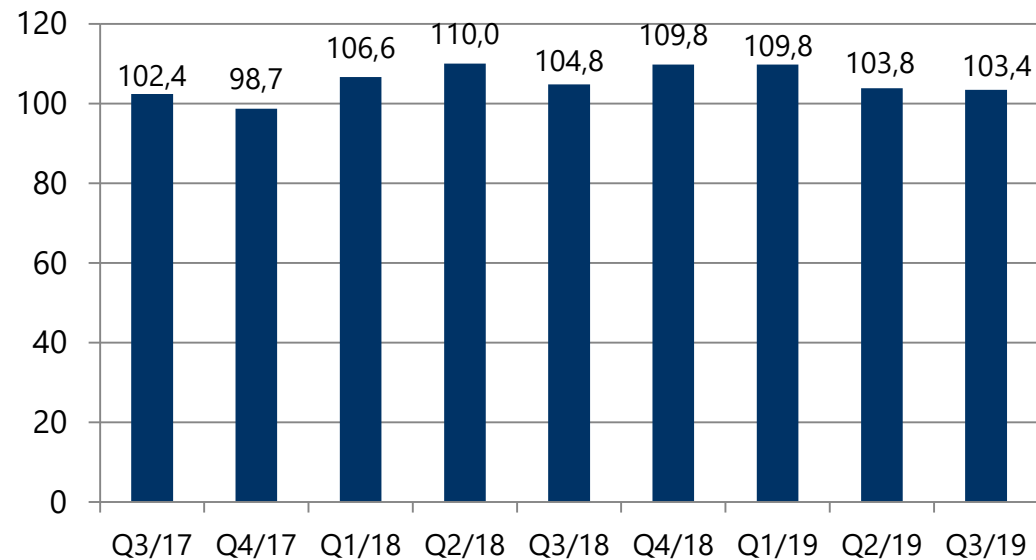
## Q3 lyhyesti

---

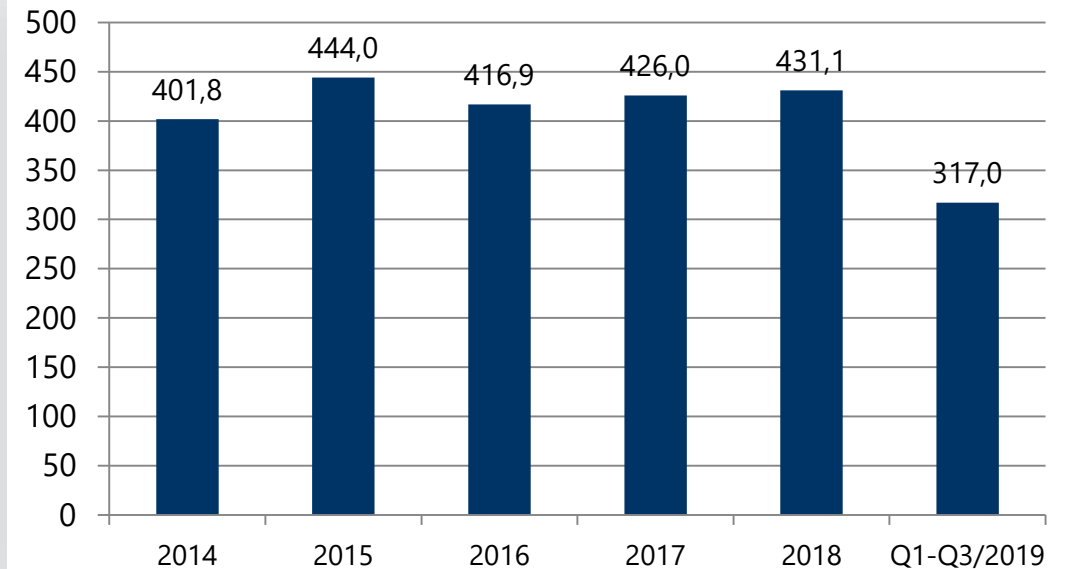
- Liikevoitto nousi ja oli 1,1 milj. euroa (0,5)
  - Liikevaihto pysyi vertailukauden tasolla ja oli 103,4 milj. euroa (104,8)
  - Liiketoiminnan rahavirta vahvistui ja oli 17,4 milj. euroa (7,7)
- 
- Bethunessa kehitysohjelmamme on johtanut selkeään suorituskyvyn parantumiseen
  - Investointiprojekti Green Bayn tehtaallamme on edistynyt hyvin ja lähenee valmistumista
  - Uudet liiketoiminta-alueemme ovat Eurooppa ja Amerikat

# Liikevaihto pysyi vertailukauden tasolla

## Liikevaihto, milj. euroa



## Liikevaihto, milj. euroa

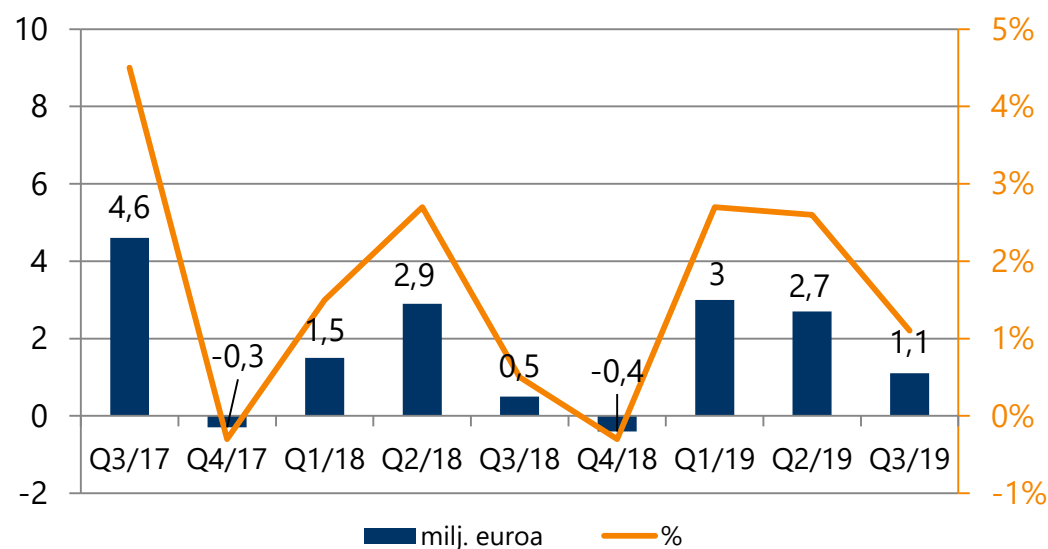


Vuonna 2014: jatkuvat toiminnot.

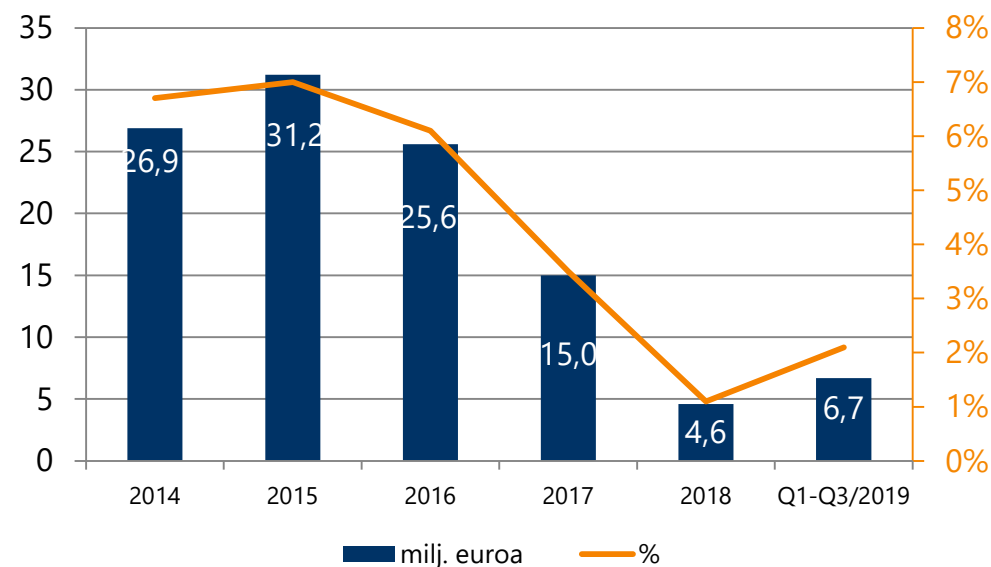
- Myyntimäärät laskivat hieman, myyntihinnat olivat vertailukauden tasolla
- Kolmannella neljänneksellä Yhdysvaltain dollarin vahvistumisen vaikutus liikevaihtoon oli 2,7 milj. euroa positiivinen

# Liikevoitto parani vertailukaudesta

## Liikevoitto



## Vertailukelpoinen liikevoitto



Vuonna 2014: jatkuvat toiminnot.

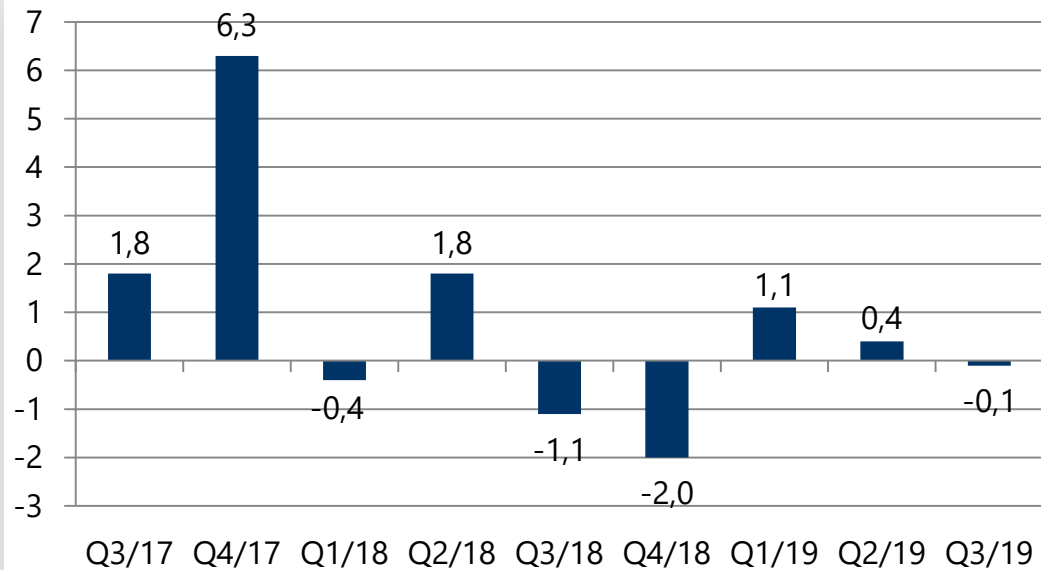
- Liikevoitto parani pääasiassa raaka-aineiden hinnoista ja raaka-ainetehokkuudesta johtuvasta bruttokatteen parantumisesta
- Negatiivinen valuuttakurssivaikutus oli noin 0,6 milj. euroa

---

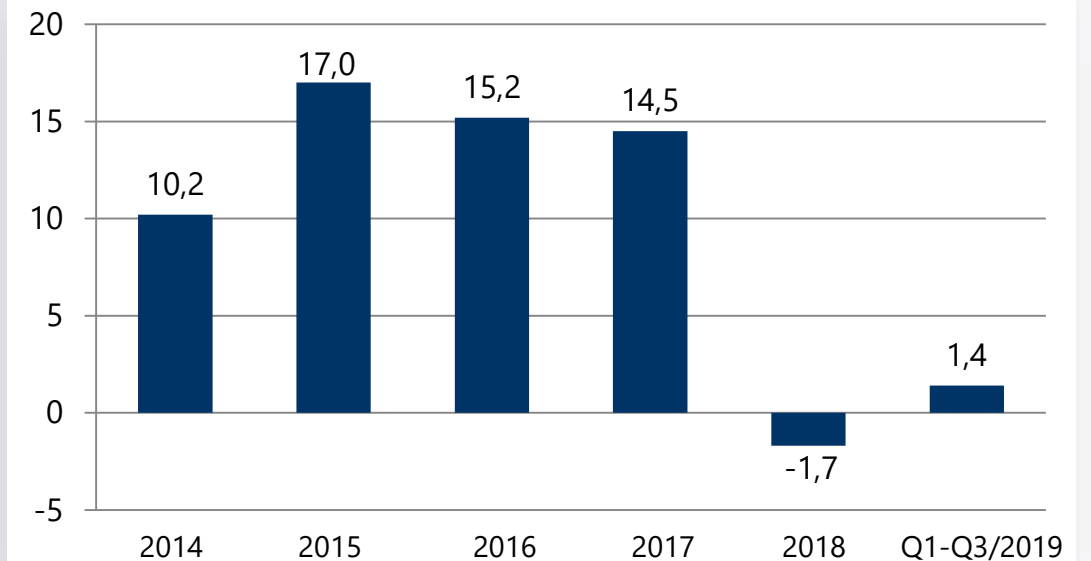
# Taloudellinen katsaus Q3/2019

# Raportointikauden tulos

Raportointikauden voitto, milj. euroa



Raportointikauden voitto, milj. euroa



Vuonna 2014: jatkuvat toiminnot.

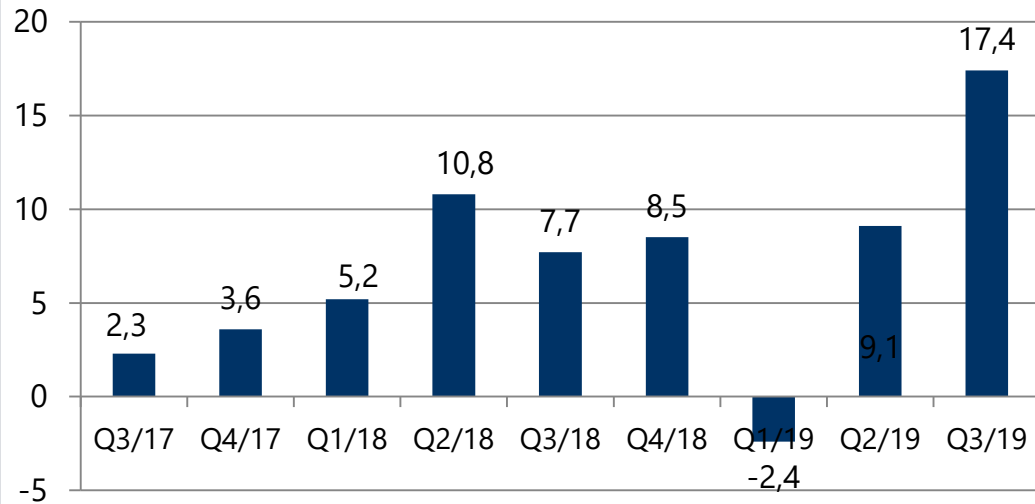
# Tuloslaskelma

1 000 euroa	7-9/2019	7-9/2018	1-9/2019	1-9/2018	1-12/2018
<b>Liikevaihto</b>	<b>103 363</b>	104 768	316 953	321 344	431 109
Hankinnan ja valmistuksen kulut	<b>-95 677</b>	-98 178	-290 597	-296 852	-399 826
<b>Bruttokate</b>	<b>7 687</b>	6 589	26 356	24 493	31 283
Liiketoiminnan muut tuotot	<b>694</b>	936	2 297	2 131	2 528
Myynnin ja markkinoinnin kulut	<b>-1 885</b>	-1 599	-5 673	-5 210	-7 048
Tutkimus ja kehitys	<b>-860</b>	-883	-2 582	-2 692	-3 515
Hallinnon kulut	<b>-4 397</b>	-4 207	-13 040	-13 228	-17 599
Liiketoiminnan muut kulut	<b>-130</b>	-348	-633	-539	-1 055
<b>Liikevoitto</b>	<b>1 108</b>	488	6 724	4 955	4 594
Nettorahoituskulut	<b>-1 080</b>	-1 626	-4 072	-4 010	-5 557
<b>Voitto ennen tuloveroja</b>	<b>28</b>	-1 138	2 652	945	-963
Tuloverot	<b>-108</b>	-7	-1 232	-649	-757
<b>Raportointikauden voitto / tappio</b>	<b>-80</b>	-1 145	1 420	296	-1 720
<b>Osakekohtainen tulos, euroa</b>					
Laimentamaton	<b>0,00</b>	-0,02	0,02	0,01	-0,03
Laimennettu	<b>0,00</b>	-0,02	0,02	0,01	-0,03

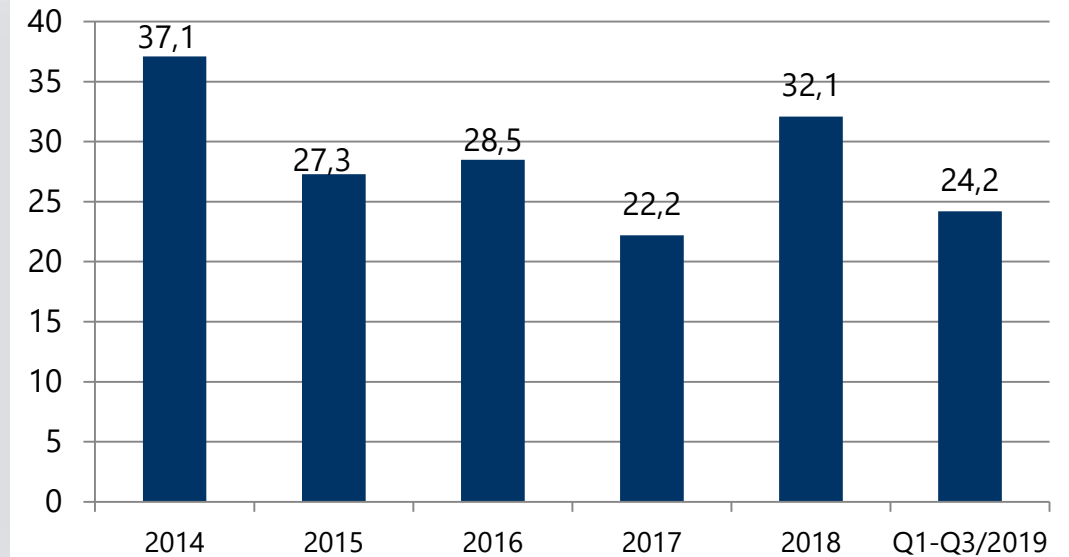


# Liiketoiminnan rahavirta

Liiketoiminnan rahavirta, milj. euroa



Liiketoiminnan rahavirta, milj. euroa



- Onnistuimme pienentämään merkittävästi varastoja neljänneksen aikana, mikä paransi kassavirtaamme

# Rahavirtalaskelma

1 000 euroa	1-9/2019	1-9/2018	1-12/2018
<b>Liiketoiminnan rahavirta</b>			
Raportointikauden voitto	1 420	296	-1 720
Oikaisut raportointikauden voittoon yhteensä	25 861	20 014	27 210
Rahavirta ennen nettokäyttöpääoman muutosta	27 281	20 310	25 490
Nettokäyttöpääoman muutos	611	-614	5 621
Rahoituserät	-2 613	-2 241	-4 677
Tuloverot	-1 120	6 228	5 715
<b>Liiketoiminnan rahavirta</b>	<b>24 160</b>	<b>23 682</b>	<b>32 148</b>
<b>Investointien rahavirta</b>	<b>-9 410</b>	<b>-10 906</b>	<b>-14 837</b>
<b>Rahoituksen rahavirta</b>			
Lyhytaikaisten korollisten velkojen nostot	19 000	-	5 000
Lyhytaikaisten korollisten velkojen takaisinmaksut	-27 876	-15 088	-15 118
Pääoman palautus	-	-6 322	-6 322
<b>Rahoituksen rahavirta</b>	<b>-8 876</b>	<b>-21 410</b>	<b>-16 440</b>
<b>Rahavarat raportointikauden alussa</b>	<b>27 757</b>	<b>27 240</b>	<b>27 240</b>
Valuuttakurssimuutosten vaikutus	1 086	-967	-355
Rahavarojen muutos	5 874	-8 634	871
<b>Rahavarat raportointikauden lopussa</b>	<b>34 717</b>	<b>17 639</b>	<b>27 757</b>

---

# Innovatiivinen Suominen

# Luomme kuitukankaita, joita muut eivät pysty luomaan

---

- Tuotekehityksemme perustuu asiakkaidemme tarpeisiin
- Kattava osaaminen
  - 20 T&K ammattilaista
  - Yhteistyötä tutkimuslaitosten ja start-upien kanssa
- Tuotekehityksemme fokus
  - Vastuullisuus
  - Personointi



# Suominen Intelligent Nonwovens™

Suominen Intelligent Nonwovens™ mahdollistaa digitaalisten ominaisuuksien lisäämisen kuitukankaisiin:

- Hyödyntää ainutlaatuista, koneluettavaa High Definition –kuviointia
- Parantaa tuoteturvallisuutta ja tuotteiden jäljitettävyyttä
- Toimii millä tahansa älypuhelimella
- Tarjoaa uuden markkinointi- ja palvelualustan



# Rajattomat mahdollisuudet **Suominen Intelligent Nonwovens™**

## TUOTETURVALLISUUS JA JÄLJITETTÄVYYS

- Jäljitettävyys
- Tuotetiedot
- Tuoteohjeet

## VUOROVAIKUTUS

- Asiakaspalvelu
- Asiakaspalaute
- Kyselyt
- Chat

## BRÄNDÄYS

- Lisätilaukset
- Kanta-asiakasohjelmat
- Jälkimarkkinointi

## KOKEMUKSELLISUUS

- Markkinointikampanjat
- Pelit





---

# Näkymät 2019



# Näkymät tilikaudelle 2019

---

- Suominen arvioi konsernin liikevaihdon olevan vuonna 2019 tilikauden 2018 tasolla. Vertailukelpoisen liikevoiton odotetaan paranevan vuodesta 2018 ilman IFRS 16 Vuokrasopimukset -standardin soveltamisen positiivista vaikutusta.
- Suomisen liikevaihto vuonna 2018 oli 431,1 milj. euroa ja liikevoitto 4,6 milj. euroa



---

# Kysymyksiä ja keskustelua



@SuominenCorp



@SuominenOyj



Suominen Corporation



***Suominen***