

# Suominen

## Puolivuosikatsaus

### Tammi-kesäkuu 2019

7.8.2019

Petri Helsky, toimitusjohtaja

Toni Tamminen, talousjohtaja



# Agenda

---

- H1 & Q2/2019 lyhyesti
- Taloudellinen katsaus Q2/2019
- Innovatiivinen Suominen
- Näkymät tilikaudelle 2019
- Kysymyksiä ja keskustelua

# H1 & Q2 lyhyesti

---

## H1 lyhyesti

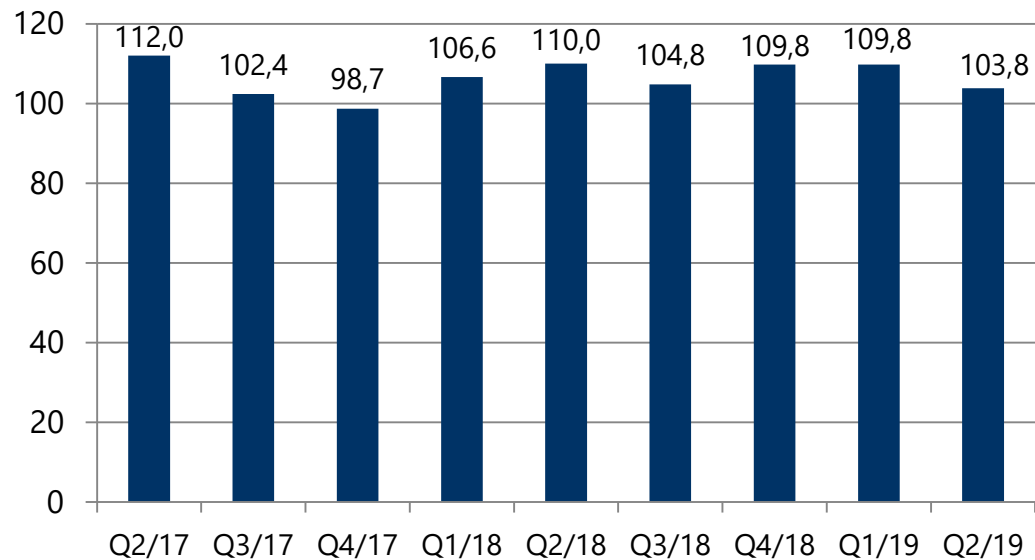
- Liikevoitto nousi 26 % ja oli 5,6 milj. euroa, vaikka
- liikevaihto laski 1 % ja oli 213,6 milj. euroa

## Q2 lyhyesti

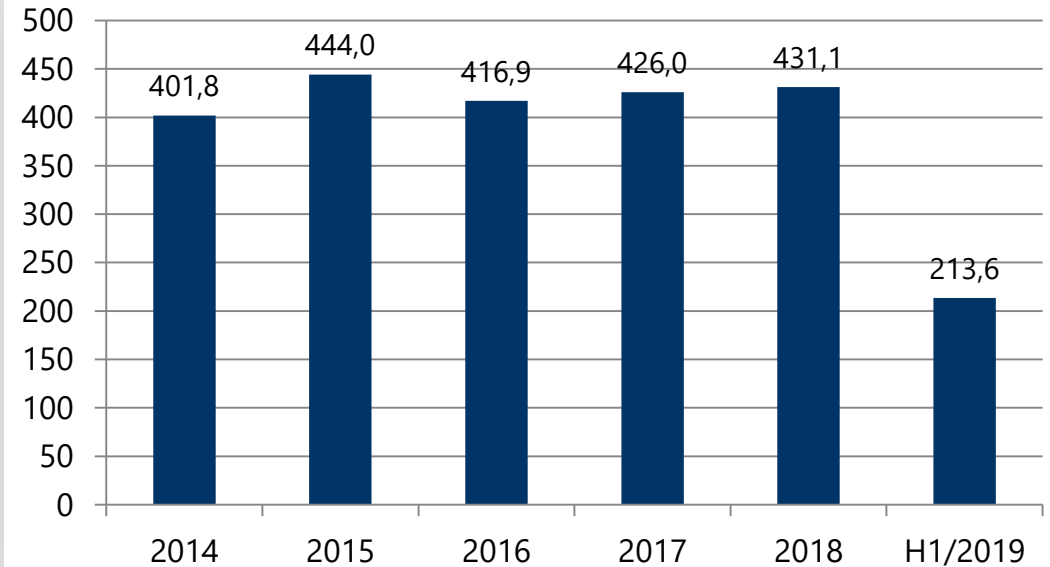
- Liikevoitto laski 9 % ja oli 2,7 milj. euroa
- Liikevaihto laski 6 % ja oli 103,8 milj. euroa
  
- Uusi organisaatio aloitti heinäkuun alussa
- Konserninlaajuinen tietojärjestelmä uudistus saatiin päätökseen, kun järjestelmät otettiin käyttöön Paulínian tehtaalla Brasiliassa ja Bethunen tehtaalla Yhdysvalloissa

# Liikevaihto laski

## Liikevaihto, milj. euroa



## Liikevaihto, milj. euroa

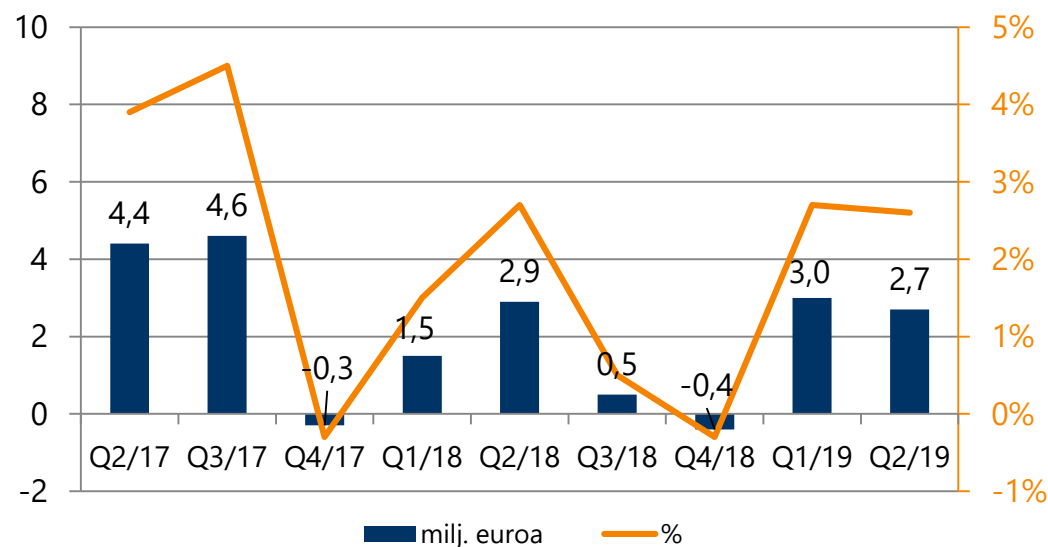


Vuonna 2014: jatkuvat toiminnot.

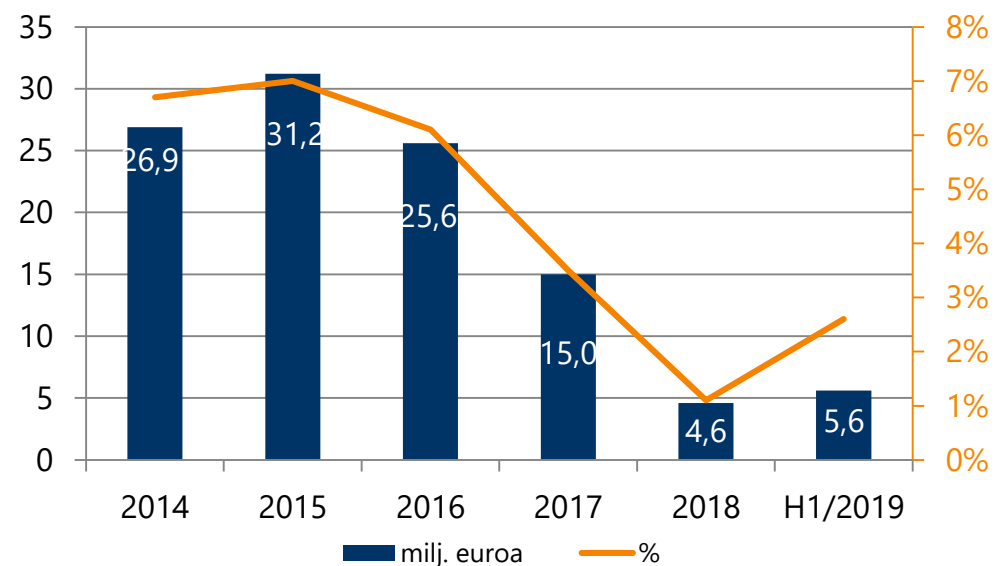
- Myyntimäärät laskivat, mutta myyntihinnat nousivat johtuen siitä, että prioriteettimme on ollut kauppojen kannattavuus myyntivolyymien sijaan
- Toisella neljänneksellä Yhdysvaltain dollarin vahvistumisen vaikutus liikevaihtoon oli 3,4 milj. euroa positiivinen

# Liikevoitto parani vuoden ensimmäisellä puoliskolla

## Liikevoitto



## Vertailukelpoinen liikevoitto



Vuonna 2014: jatkuvat toiminnot.

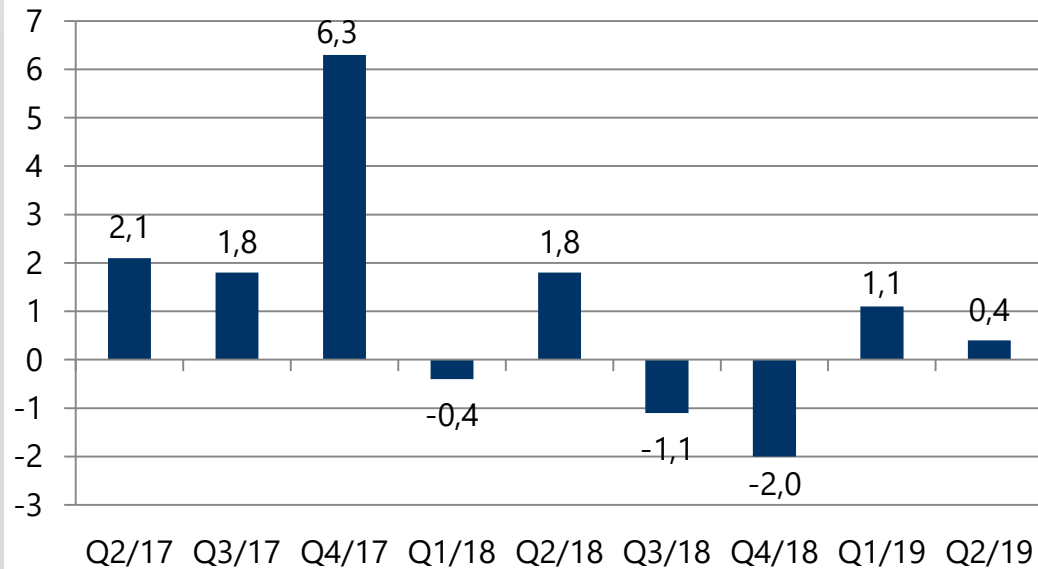
- Liikevoittoa rasittivat epätavallisen suuret luottotappiovaraukset
- Liiketoiminta-alueiden uudelleenjärjestelystä johtuen toisella neljänneksellä oli 0,4 milj. euroa uudelleenjärjestelykustannuksia

---

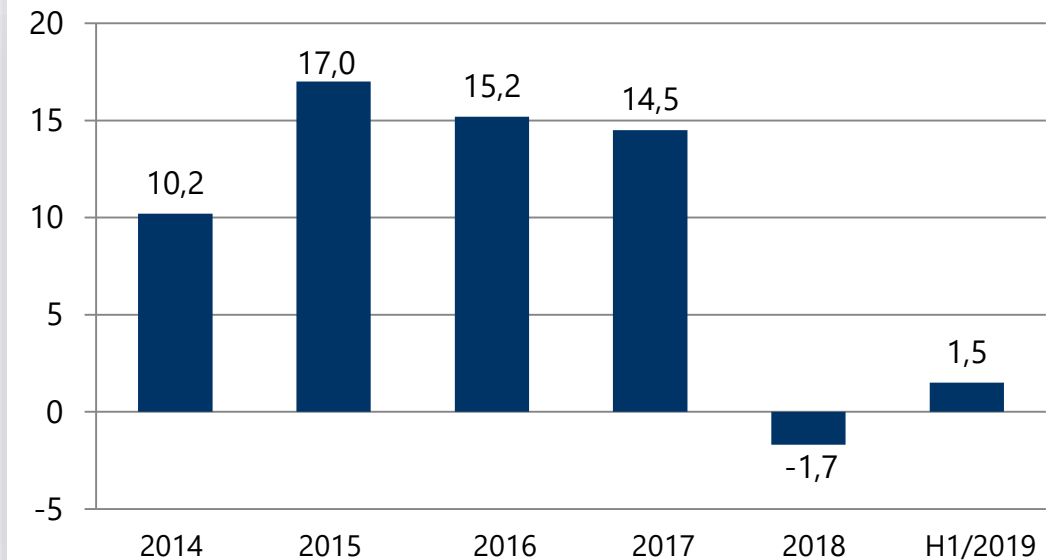
# Taloudellinen katsaus Q2/2019

# Raportointikauden tulos

Raportointikauden voitto, milj. euroa



Raportointikauden voitto, milj. euroa



Vuonna 2014: jatkuvat toiminnot.

# Tuloslaskelma

1 000 euroa	4-6/2019	4-6/2018	1-6/2019	1-6/2018	1-12/2018
<b>Liikevaihto</b>	<b>103 824</b>	109 961	<b>213 590</b>	216 577	431 109
Hankinnan ja valmistuksen kulut	-94 099	-99 905	-194 920	-198 674	-399 826
<b>Bruttokate</b>	<b>9 725</b>	10 056	<b>18 670</b>	17 903	31 283
Liiketoiminnan muut tuotot	<b>684</b>	571	<b>1 603</b>	1 195	2 528
Myynnin ja markkinoinnin kulut	-2 011	-1 830	-3 788	-3 610	-7 048
Tutkimus ja kehitys	-914	-1 001	-1 722	-1 809	-3 515
Hallinnon kulut	-4 437	-4 684	-8 643	-9 021	-17 599
Liiketoiminnan muut kulut	-392	-193	-504	-191	-1 055
<b>Liikevoitto</b>	<b>2 655</b>	2 919	<b>5 616</b>	4 466	4 594
Nettorahoituskulut	-1 695	-507	-2 992	-2 383	-5 557
<b>Voitto ennen tuloveroja</b>	<b>960</b>	2 411	<b>2 625</b>	2 083	-963
Tuloverot	-585	-598	-1 124	-642	-757
<b>Raportointikauden voitto / tappio</b>	<b>375</b>	1 813	<b>1 500</b>	1 441	-1 720
<b>Osakekohtainen tulos, euroa</b>					
Laimentamaton	<b>0,01</b>	0,03	<b>0,03</b>	0,03	-0,03
Laimennettu	<b>0,01</b>	0,03	<b>0,03</b>	0,03	-0,03



# Tase, varat

1 000 euroa	30.6.2019	30.6.2018	31.12.2018 oikaistu
<b>Varat</b>			
Pitkäaikaiset varat			
Liikearvo	15 496	15 496	15 496
Aineettomat hyödykkeet	21 572	20 111	21 231
Aineelliset käyttöomaisuushyödykkeet	124 956	132 590	129 391
Käyttöoikeusomaisuuserät	15 891	–	16 797
Lainasaamiset	3 348	3 072	3 348
Oman pääoman ehtoiset instrumentit	777	777	777
Muut pitkäaikaiset saamiset	43	1 317	1 393
Laskennalliset verosaamiset	2 374	4 681	2 540
<b>Pitkäaikaiset varat yhteensä</b>	<b>184 456</b>	<b>178 043</b>	<b>190 972</b>
<b>Lyhytaikaiset varat</b>			
Vaihto-omaisuus	47 294	47 290	51 583
Myyntisaamiset	61 282	59 575	58 097
Lainasaamiset	4 017	4 337	4 017
Muut lyhytaikaiset saamiset	5 864	3 630	4 118
Kauden verotettavaan tuloon perustuvat verosaamiset	965	672	974
Rahavarat	26 530	24 480	27 757
<b>Lyhytaikaiset varat yhteensä</b>	<b>145 952</b>	<b>139 984</b>	<b>146 545</b>
<b>Varat yhteensä</b>	<b>330 408</b>	<b>318 027</b>	<b>337 517</b>

◀ Vuokrasopimus-  
standardin käyttöönotto

# Tase, oma pääoma ja velat

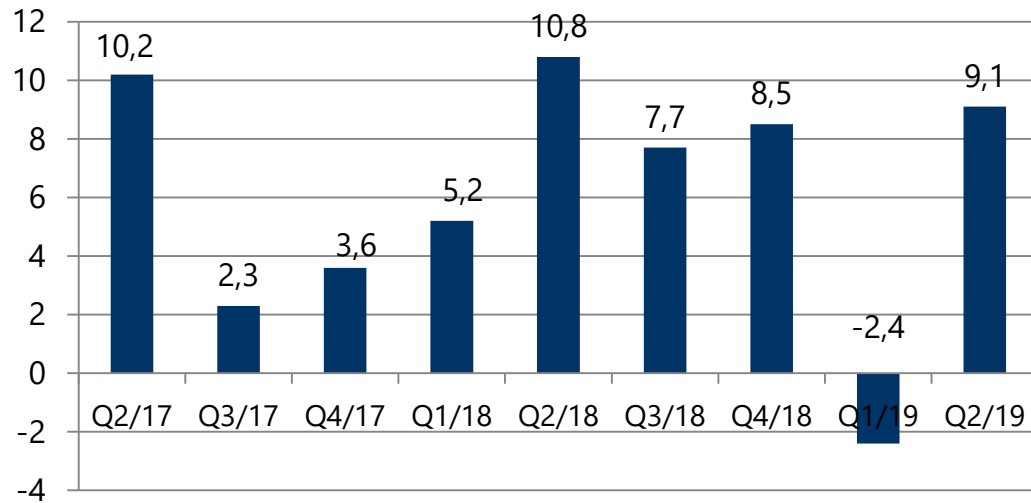
Oma pääoma ja velat	30.6.2019	30.6.2018	31.12.2018 oikaistu
Oma pääoma			
Osakepääoma	11 860	11 860	11 860
Ylikurssirahasto	24 681	24 681	24 681
Sijoitetun vapaan oman pääoman rahasto	81 269	81 185	81 185
Omat osakkeet	-44	-44	-44
Arvonmuutos- ja muut rahastot	264	264	264
Kurssierot	284	-2 555	-669
Kertyneet voittovarot	14 865	17 241	13 237
<b>Emoyhtiön omistajille kuuluva oma pääoma</b>	<b>133 178</b>	<b>132 631</b>	<b>130 513</b>
<b>Velat</b>			
<b>Pitkäaikaiset velat</b>			
Laskennalliset verovelat	12 411	14 841	12 373
Velat etuusperusteisista järjestelyistä	815	908	847
Varaukset	1 557	-	1 511
Pitkäaikaiset vuokrasopimusvelat	11 827	116	12 706
Muut pitkäaikaiset velat	17	17	17
Joukkovelkakirjalainat	81 154	95 736	80 615
Pitkäaikaiset velat yhteensä	<b>107 780</b>	<b>111 617</b>	<b>108 067</b>
<b>Lyhytaikaiset velat</b>			
Joukkovelkakirjalainat	15 716	-	15 687
Lyhytaikaiset vuokrasopimusvelat	2 877	106	2 742
Muut lyhytaikaiset korolliset velat	5 000	10 000	5 000
Kauden verotettavaan tuloon perustuvat verovelat	317	321	121
Ostovelat ja muut lyhytaikaiset velat	65 540	63 352	75 386
Lyhytaikaiset velat yhteensä	<b>89 450</b>	<b>73 780</b>	<b>98 936</b>
<b>Velat yhteensä</b>	<b>197 230</b>	<b>185 397</b>	<b>207 003</b>
<b>Oma pääoma ja velat yhteensä</b>	<b>330 408</b>	<b>318 027</b>	<b>337 517</b>

◀ Vuokrasopimus-  
standardin käyttöönotto

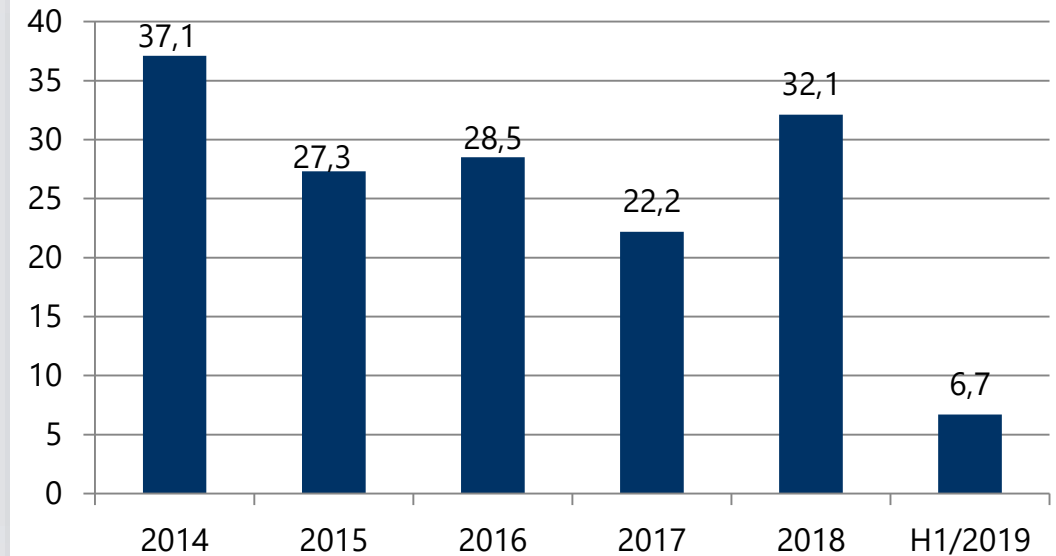
◀ Vuokrasopimus-  
standardin käyttöönotto

# Liiketoiminnan rahavirta

Liiketoiminnan rahavirta, milj. euroa



Liiketoiminnan rahavirta, milj. euroa



- Vertailukaudella rahavirtaan vaikutti Yhdysvalloissa saatu 7,0 milj. euron veronpalautus

# Rahavirtalaskelma (1/2)

1 000 euroa	1-6/2019	1-6/2018	1-12/2018
<b>Liiketoiminnan rahavirta</b>			
Raportointikauden voitto	1 500	1 441	-1 720
Oikaisut yhteensä	17 468	13 767	27 210
Rahavirta ennen nettokäyttöpääoman muutosta	18 969	15 208	25 490
Nettokäyttöpääoman muutos	-9 780	-4 707	5 621
Rahoituserät	-1 620	-1 429	-4 677
Tuloverot	-829	6 881	5 715
<b>Liiketoiminnan rahavirta</b>	<b>6 739</b>	<b>15 952</b>	<b>32 148</b>
<b>Investointien rahavirta</b>			
Investoinnit aineellisiin käyttöomaisuushyödykkeisiin ja aineettomiin hyödykkeisiin	-6 581	-7 146	-15 039
Investointien rahavirta myydyistä liiketoiminnoista	-	198	198
Aineellisten käyttöomaisuushyödykkeiden ja aineettomien hyödykkeiden myynnit	0	-	4
<b>Investointien rahavirta</b>	<b>-6 581</b>	<b>-6 948</b>	<b>-14 837</b>

# Rahavirtalaskelma (2/2)

<b>Rahoituksen rahavirta</b>	<b>1-6/2019</b>	<b>1-6/2018</b>	<b>1-12/2018</b>
Lyhytaikaisten korollisten velkojen nostot	5 000	–	5 000
Lyhytaikaisten korollisten velkojen takaisinmaksut	-6 394	-5 058	-15 118
Lainasaamisten takaisinmaksu	–	–	–
Pääoman palautus	–	-6 322	-6 322
<b>Rahoituksen rahavirta</b>	<b>-1 394</b>	<b>-11 380</b>	<b>-16 440</b>
<b>Rahavarojen muutos</b>	<b>-1 235</b>	<b>-2 376</b>	<b>871</b>
Rahavarat raportointikauden alussa	27 757	27 240	27 240
Valuuttakurssimuutosten vaikutus	9	-384	-355
Rahavarojen muutos	-1 224	-2 376	871
<b>Rahavarat raportointikauden lopussa</b>	<b>26 530</b>	<b>24 480</b>	<b>27 757</b>


---

# Innovatiivinen Suominen

# Luomme kuitukankaita, joita muut eivät pysty luomaan

---

- Tuotekehityksemme perustuu asiakkaidemme tarpeisiin
- Kattava osaaminen
  - 20 T&K ammattilaista
  - Yhteistyötä tutkimuslaitosten ja start-upien kanssa
- Tuotekehityksemme fokus
  - Vastuullisuus
  - Personointi



# Suominen Design Lab – ensiluokkaista asiakaspalvelua

## Kuinka tämä tehtiin?

Globaali, asiakaslähtöinen prosessi erittäin tarkkakuvioisten (High Definition) pintakuvioiden kehittämiseksi

- Monialainen ja monikulttuurinen T&K-tiimi
- Yli 1 000 kuluttajan palaute kerättiin digitaalisen alustan kautta => kuluttajien valitsevat design-elementit

## Lopputulos

- Yli 20 patentoitua pintakuvioita
- Kyky tarjota personoituja kuvioita
- Oma digitaalinen kuviointitelojen suunnittelu ja valmistus

## Hyödyt asiakkaalle ja Suomiselle

- Kaunis High Definition -kuviointi
- Ylivoimainen puhdistuskyky verrattuna kuvioimattomaan - lian sitomiskyky ja nesteen vapauttamiskyky
- Mahdollisuus käyttää asiakkaan omaa kuvioita (logo, nimi jne.)
- Nopea kaupallistaminen
- Mahdollisuus yhdistää tekoälyä tuotteisiin
  
- Kilpailuetu Suomiselle, muut kuitukangasvalmistajat eivät pysty tarjoamaan vastaavaa



---

# Näkymät 2019



# Näkymät tilikaudelle 2019

---

- Suominen arvioi konsernin liikevaihdon olevan vuonna 2019 tilikauden 2018 tasolla. Vertailukelpoisen liikevoiton odotetaan paranevan vuodesta 2018 ilman IFRS 16 Vuokrasopimukset -standardin soveltamisen positiivista vaikutusta.
- Suomisen liikevaihto vuonna 2018 oli 431,1 milj. euroa ja liikevoitto 4,6 milj. euroa

---

# Kysymyksiä ja keskustelua



@SuominenCorp



@SuominenOyj



Suominen Corporation



***Suominen***