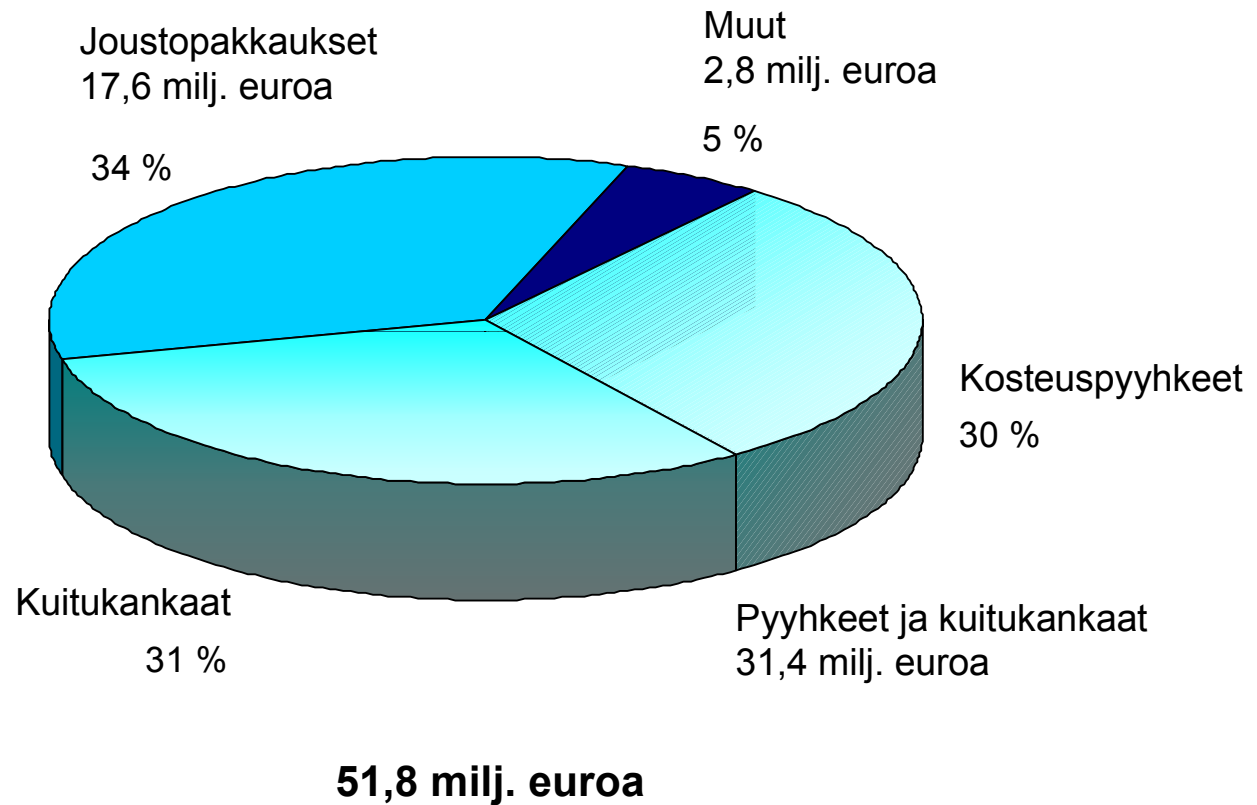


# SUOMINEN YHTYMÄ OYJ

OSAVUOSIKATSAUS  
1.1. - 31.3.2005

**ESITYS 27.4.2005**

## Liikevaihdon jakautuma 1 - 3/2005



## Tuloslaskelma lyhyesti

1.1. - 31.3.

Milj. EUR	2005	2004	Muutos %
Liikevaihto	51,8	62,1	-16,6
Liikevoitto	-1,0	3,1	
Voitto ennen veroja	-2,1	2,1	
Verot	0,8	-0,5	
Katsauskauden voitto	-1,3	1,6	
Tulos/osake, EUR	-0,06	0,07	

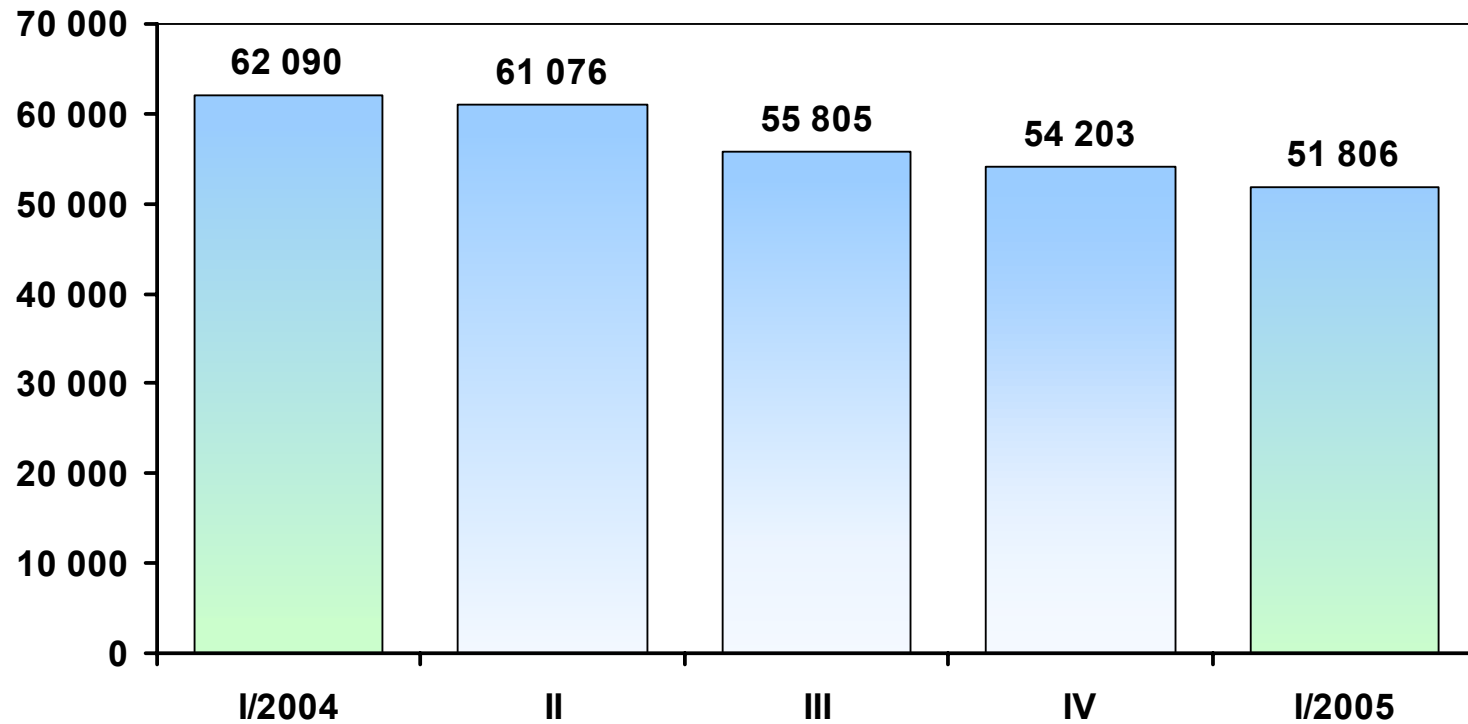
## Tunnusluvut

	3/2005	3/2004
Tulos/osake, EUR	-0,06	0,07
Oma pääoma/osake, EUR	2,44	2,62
Liiketoiminnan rahavirta/osake, EUR	0,10	0,13
Oman pääoman tuotto, % (ROE)	-9,1	9,7
Sijoitetun pääoman tuotto, % (ROI)	-2,5	8,0
Omavaraisuusaste, %	29,0	30,0
Omavaraisuusaste, %, pääomalainat ml	33,0	34,9
Gearing, %	170,1	142,5
Gearing, %, pääomalainat ml	137,3	108,8
Bruttoinvestoinnit, 1 000 EUR	1 833	3 890
Poistot, 1 000 EUR	3 966	4 143

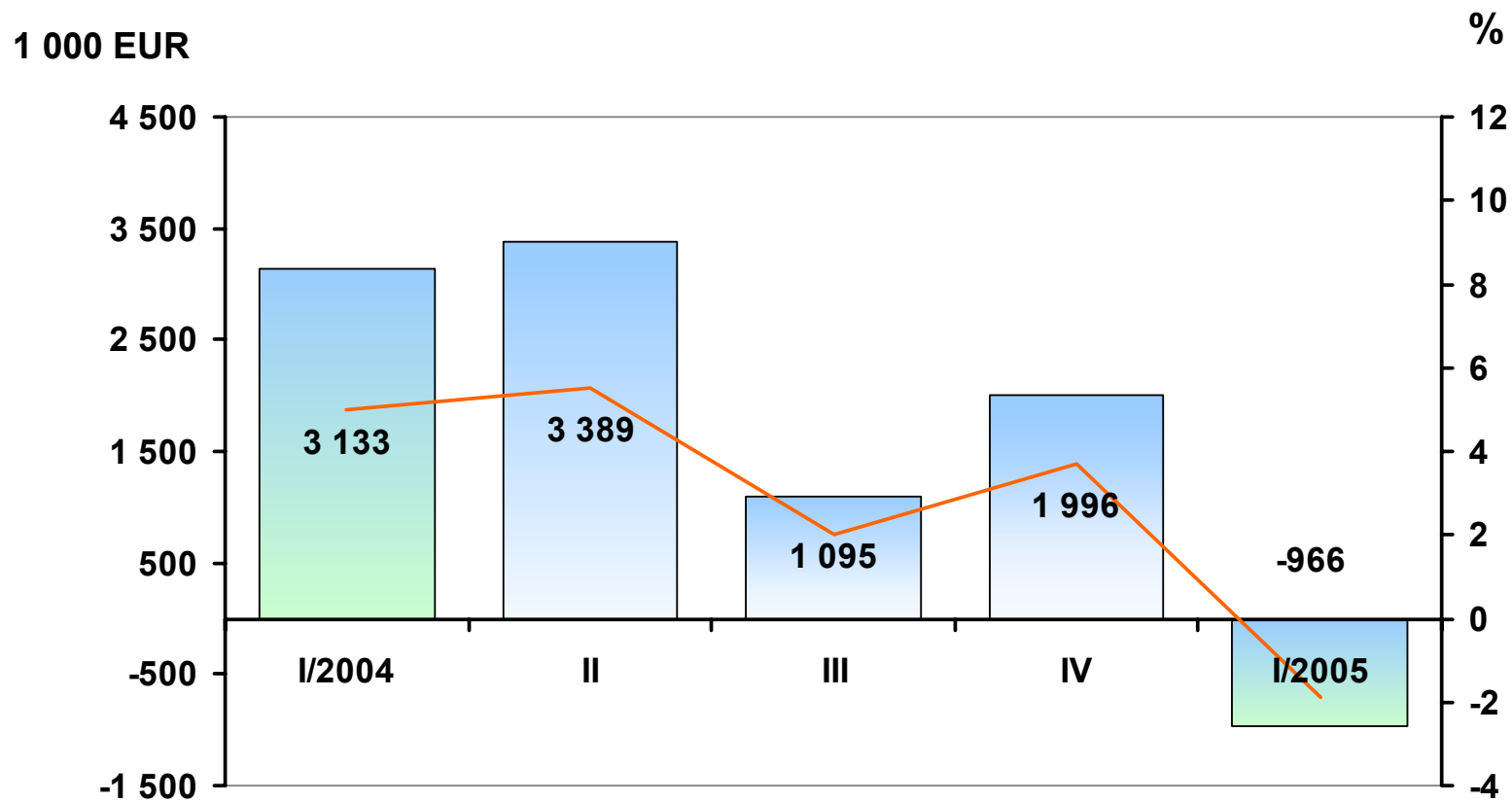
## Suominen Yhtymä

### Liikevaihto I/2004 - I/2005

1 000 EUR



## Suominen Yhtymä Liikevoitto I/2004 - I/2005



## Suominen yhteensä

- **Kauden liikevaihto laski edellisvuodesta 17 prosenttia lähinnä Kosteuspyyhkeiden laskeneen myynnin johdosta.**
- **Liiketappio 1,0 miljoonaa euroa, tulos verojen jälkeen -1,3 miljoonaa euroa ja tulos per osake -0,06 euroa.**
- **Tappio johtuu öljypohjaisten raaka-aineiden korkeista hinnoista sekä Kosteuspyyhkeiden alhaisesta myynnistä sekä tuotannon ylösajovaikeuksista.**
- **Rahoituskulut 1,1 miljoonaa euroa; korollisen velan määrä 100,7 miljoonaa euroa.**
- **Positiiviset verot, 0,8 miljoonaa euroa, on laskettu kauden tappiosta ja Hollannin verokannan muutoksen vaikutuksesta verovelkaan.**

## Liikevaihto toimialoittain

1.1. - 31.3.

1 000 EUR	2005	2004	Muutos %
Pyyhkeet ja kuitukankaat			
- Kosteuspyyhkeet	15 465	23 082	-33,0
- Kuitukankaat	18 185	19 891	-8,6
- eliminoinnit	-2 281	-572	
Yhteensä	31 369	42 401	-26,0
Joustopakkaukset	17 634	16 642	6,0
Muu liiketoiminta ja konsernierät	2 803	3 047	-8,0
Yhteensä	51 806	62 090	-16,6



## Liikevoitto toimialoittain

1.1. - 31.3.

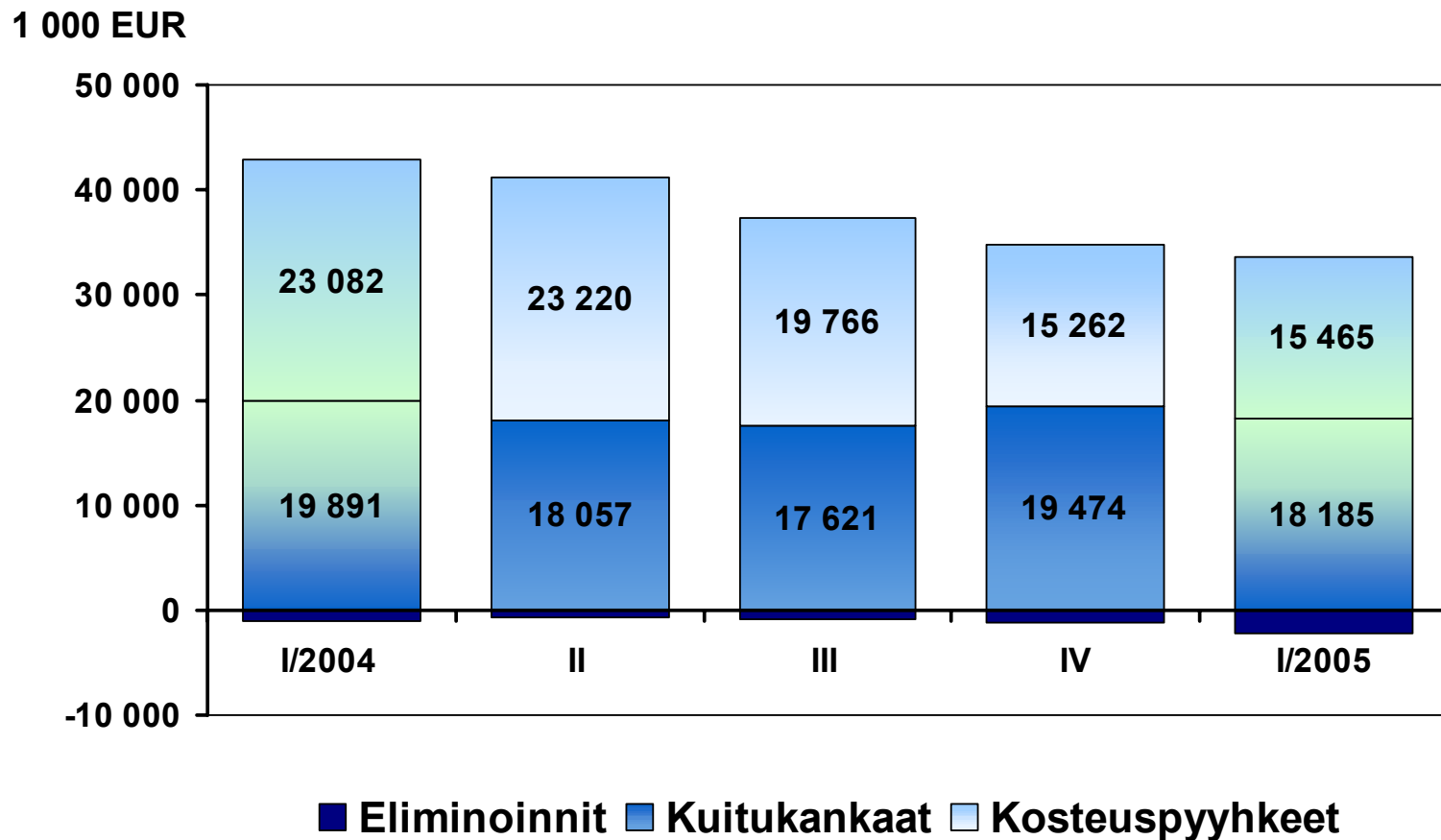
1 000 EUR	2005	2004
Pyyhkeet ja kuitukankaat	-462	2 231
Joustopakkaukset	-497	1 080
Muu liiketoiminta ja konsernierät	-7	-178
Liikevoitto	-966	3 133

## Pyyhkeet ja kuitukankaat

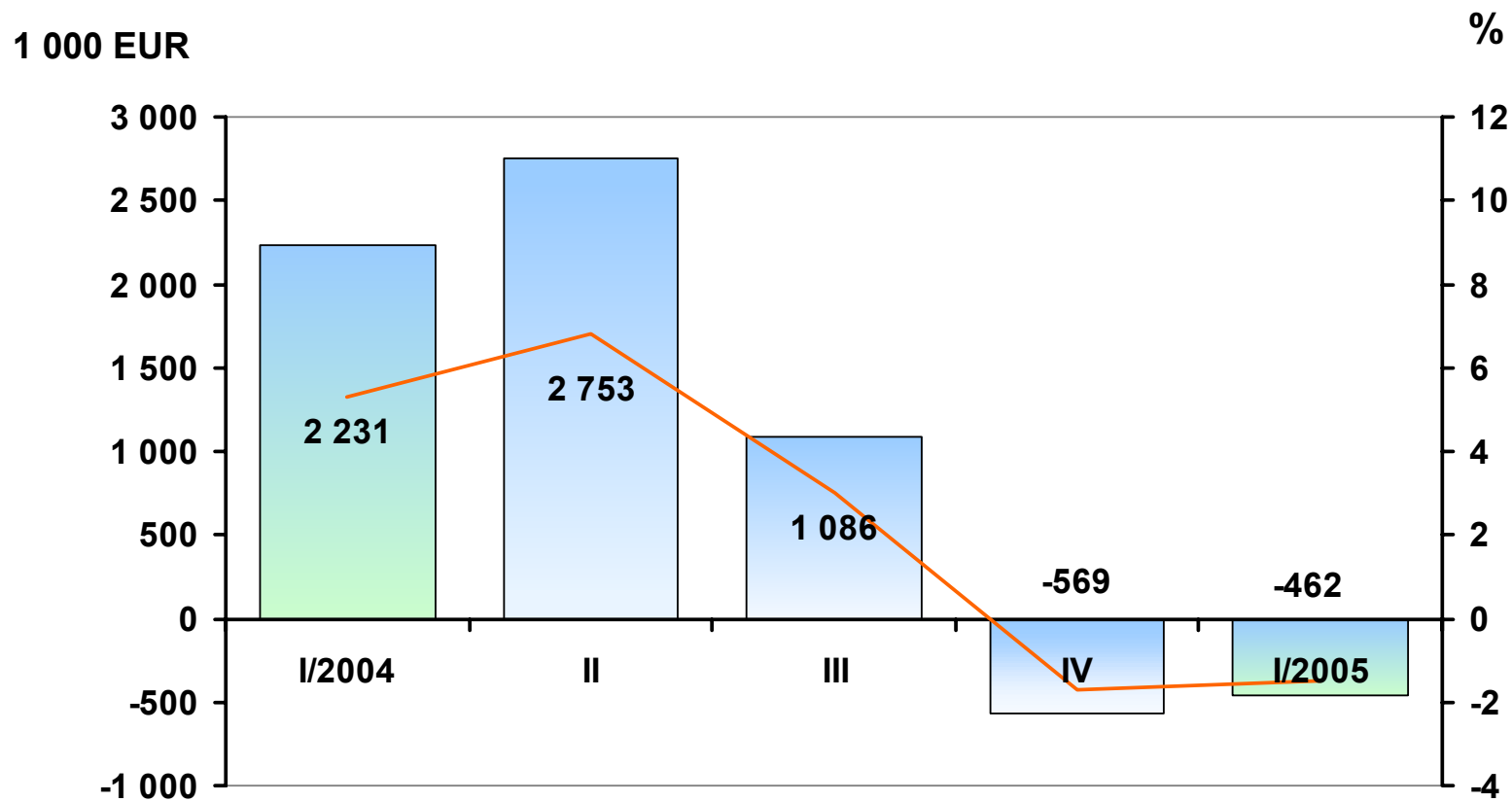
1.1. - 31.3.

1 000 EUR	2005	2004	Muutos %
Liikevaihto	31 369	42 401	-26,0
Liikevoitto	-462	2 231	
Henkilöstö	532	582	-8,6
Investoinnit	1 262	752	67,8
Sijoitetun pääoman tuotto, %	-1,6	8,1	

## Pyyhkeet ja kuitukankaat Liikevaihto I/2004 - I/2005



## Pyyhkeet ja kuitukankaat Liikevoitto I/2004 - I/2005



## Pyyhkeet ja kuitukankaat

### Kosteuspyyhkeet

- **Markkinakehitystä leimaa edelleenkin merkkituotteiden ja kaupan ketjujen omien merkkien välinen kilpailutilanne.**
- **Vuoden 2004 myynnin menetyksiä on korvattu myynnillä mm. kaupan ketjuille. Uusmyynti odotettua hitaampaa.**
- **Q1/2005:n myynti laski kolmanneksella ja oli samalla tasolla kuin Q4/2004. Myyntimäärät olivat viidenneksen pienempiä kuin Q1/2004.**
- **Tuotannon modernisointiin ja tehostamiseen liittyneet investoinnit viivästyivät. Tuotannon ylösajon vaikeudet aiheuttivat ylimääräisiä kustannuksia.**
- **Yksikön liikevoitto selvästi tappiollinen.**

## Pyyhkeet ja kuitukankaat

### Kuitukankaat

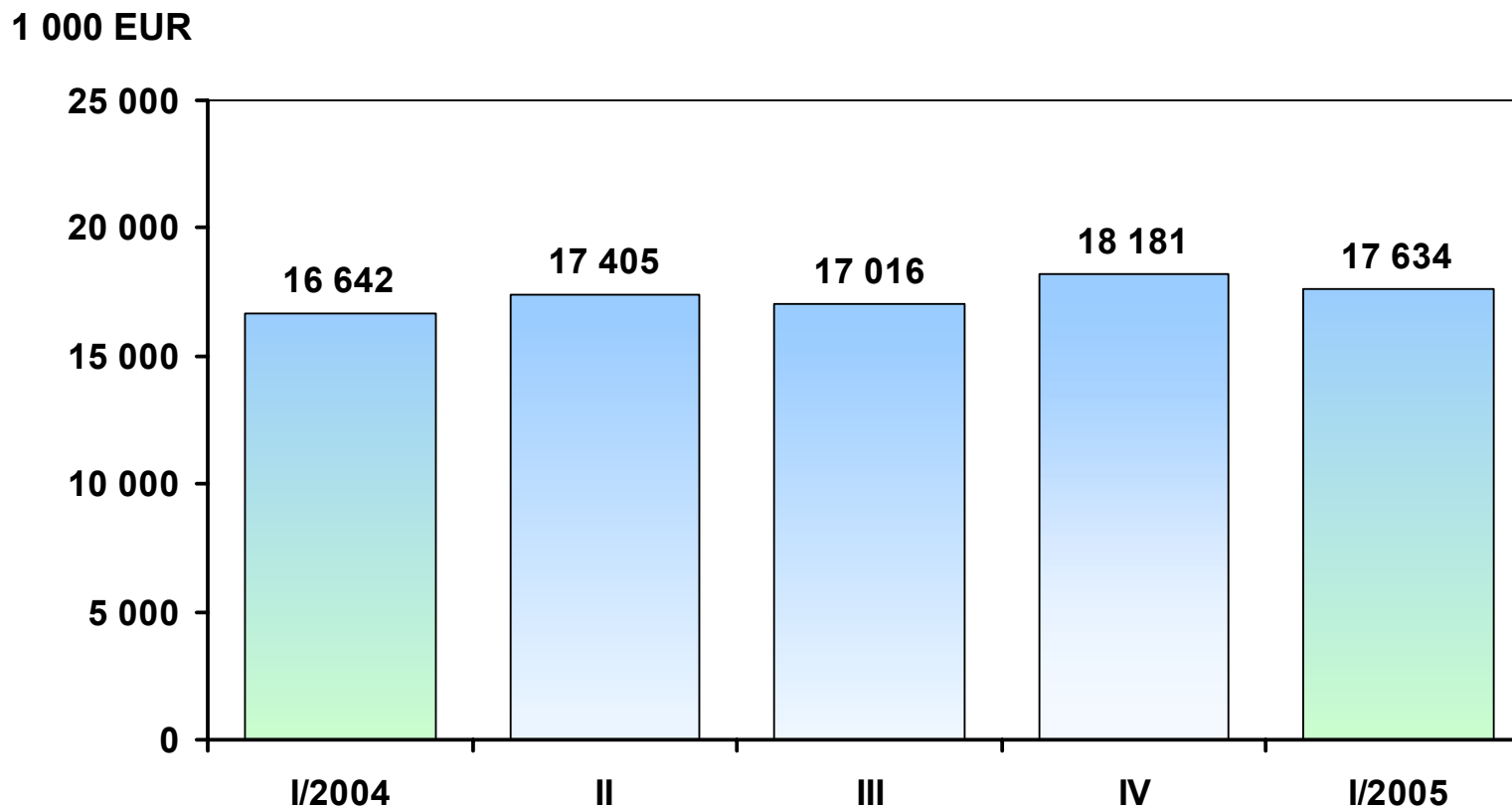
- **Liikevaihto pieneni 9 prosenttia edellisvuotisesta myyntimäärien laskiessa lähinnä pienentyneistä USA:n toimituksista johtuen.**
- **Hinnat nousivat; raaka-aineklausuulit korjasivat hintoja.**
- **Sisäiset toimitukset Kosteuspyyhkeet-yksikölle kasvoivat suunnitellusti.**
- **Kustannuksissa vaikutti edelleen korkea öljypohjaisten raaka-aineiden hinta.**
- **Liikevoitto positiivinen, mutta edellistä vuotta heikompi.**

## Joustopakkaukset

1.1. - 31.3.

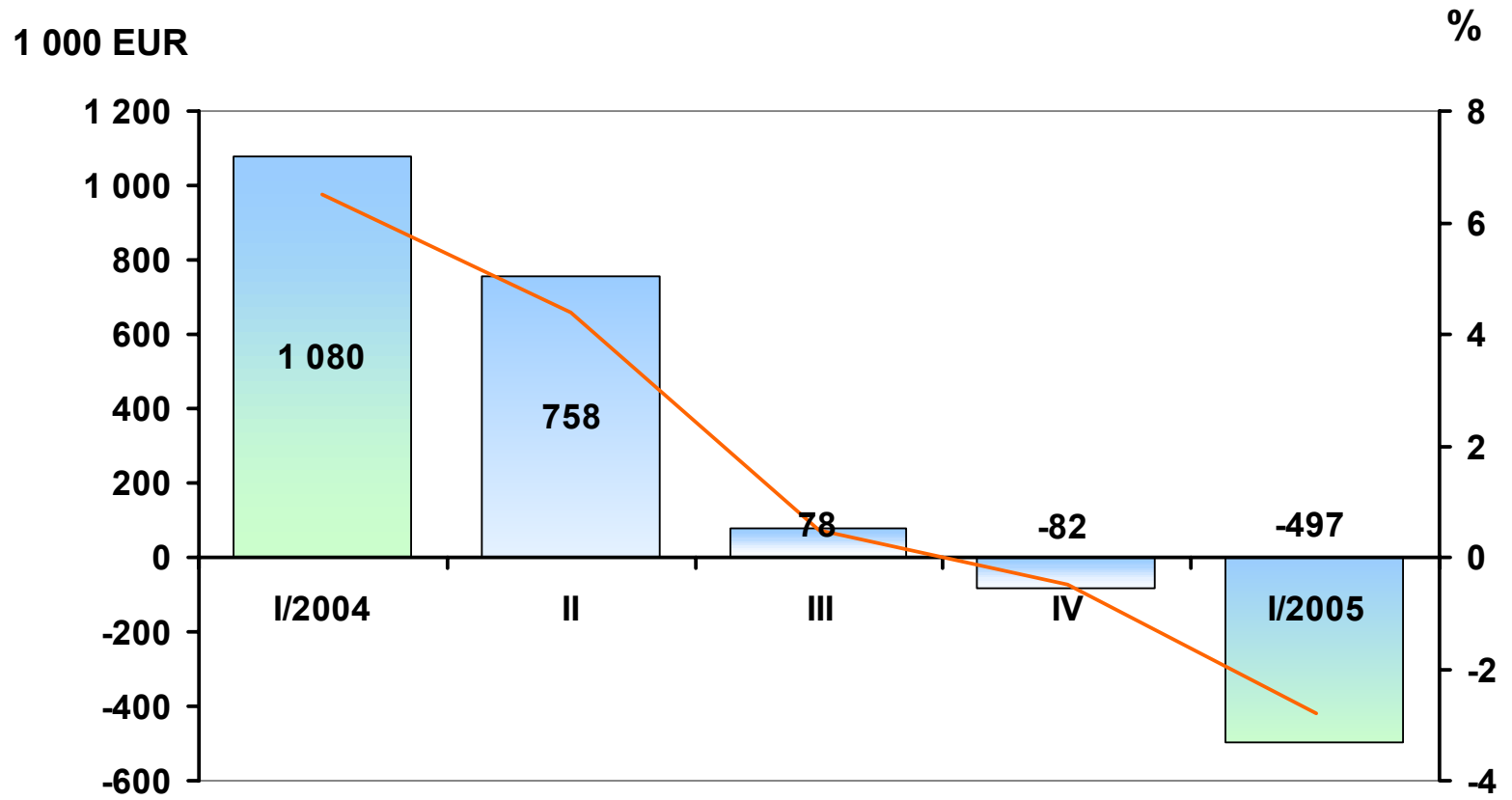
1 000 EUR	2005	2004	Muutos %
Liikevaihto	17 634	16 642	6,0
Liikevoitto	-497	1 080	
Henkilöstö	603	601	0,3
Investoinnit	519	3 015	-82,8
Sijoitetun pääoman tuotto, %	-3,9	8,9	

## Joustopakkaukset Liikevaihto I/2004 - I/2005





## Joustopakkaukset Liikevoitto I/2004 - I/2005



## Joustopakkaukset

- **Liikevaihto oli 6 prosenttia edellisvuotta suurempi.**
- **Hygieniatuotepakkausten myynti kasvoi viidenneksellä edellisvuodesta, Puolan tehtaan osuus merkittävä.**
- **Elintarvikepakkausten ja erikoistuotteiden myynti kasvoi hieman, kaupan pakkausten myynti edellisvuoden tasolla.**
- **Myyntihinnat nousivat edellisestä vuodesta, mutta korotukset eivät olleet riittäviä kompensoimaan raaka-aineiden jyrkästi nousseita hintoja.**
- **Liikevoitto selvästi tappiollinen.**

## Muu liiketoiminta

1.1. - 31.3.

1 000 EUR	2005	2004	Muutos %
Liikevaihto	2 803	3 047	-8,0
Liikevoitto	-7	-178	

- **Muu liiketoiminta sisältää Inkan ja konsernin sisäiset erät sekä segmenteille kohdistamattomat erät.**
- **Inkan toiminta on vakiintumassa vuonna 2004 toteutettujen muutosten jälkeen. Liikevoitto oli 0,1 miljoonaa euroa.**

## Loppuvuoden näkymät

- **Tehtyihin sopimukseen, asiakkaiden antamiin käyttöennusteisiin sekä tilauskantaan perustuen vuoden 2005 liikevaihdon arvioidaan olevan jossain määrin alemman kuin vuonna 2004.**
- **Öljypohjaisten raaka-aineiden hintojen nousun arvioidaan saavuttaneen huippunsa ja kääntyvän loppuvuotta kohti laskuun.**
- **Kuitukankaiden ja Joustopakkausten myyntihintojen arvioidaan vahvistuvan, kun raaka-ainehintojen nousuja saadaan siirrettyä myyntihintoihin.**
- **Kustannussopeutuksia jatketaan kaikissa yksiköissä.**
- **Koko vuoden liikevoiton ja tuloksen arvioidaan jäävän vuodesta 2004 ja painottuvan loppuvuoteen.**