

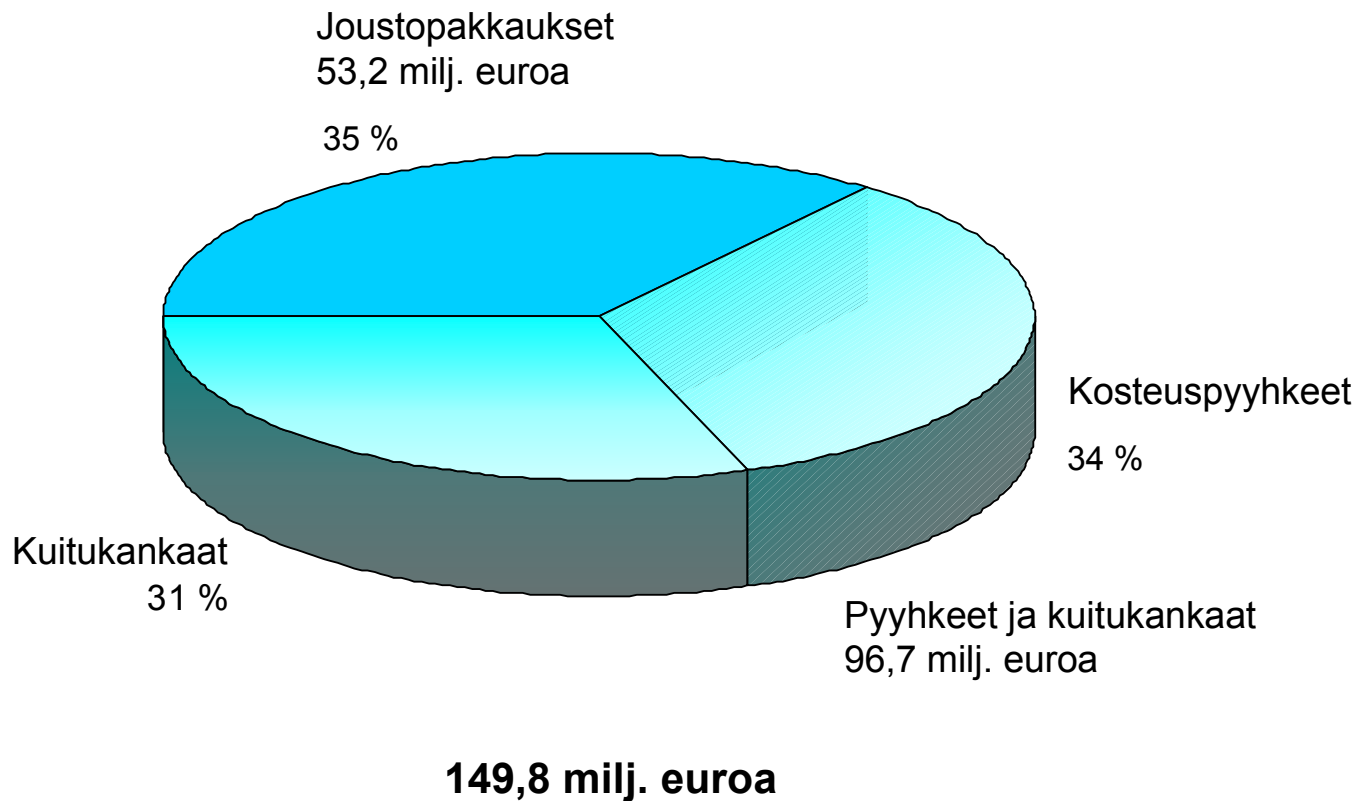
SUOMINEN YHTYMÄ OYJ

OSAVUOSIKATSAUS

1.1. - 30.9.2005

ESITYS 26.10.2005

Liikevaihdon jakauma 1 - 9/2005



Tuloslaskelma lyhyesti

1.7. - 30.9.

Milj. EUR	2005	2004	Muutos %
Liikevaihto	50,1	53,5	-6,3
Liikevoitto	0,1	0,9	-93,3
Katsauskauden voitto/tappio jatkuvista liiketoiminnoista	-0,7	-0,4	
Voitto/tappio myydyistä liiketoiminnoista	0,8	0,2	
Katsauskauden voitto/tappio	0,2	-0,2	

Tuloslaskelma lyhyesti

1.1. - 30.9.

Milj. EUR	2005	2004	Muutos %
Liikevaihto	149,8	170,4	-12,1
Liikevoitto	-1,9	7,8	-124,7
Voitto ennen veroja	-4,8	5,0	-197,2
Verot	1,5	-0,6	
Katsauskauden voitto/tappio jatkuvista liiketoiminnoista	-3,4	4,3	
Voitto/tappio myydyistä liiketoiminnoista	0,9	-0,3	
Katsauskauden voitto/tappio	-2,4	4,1	

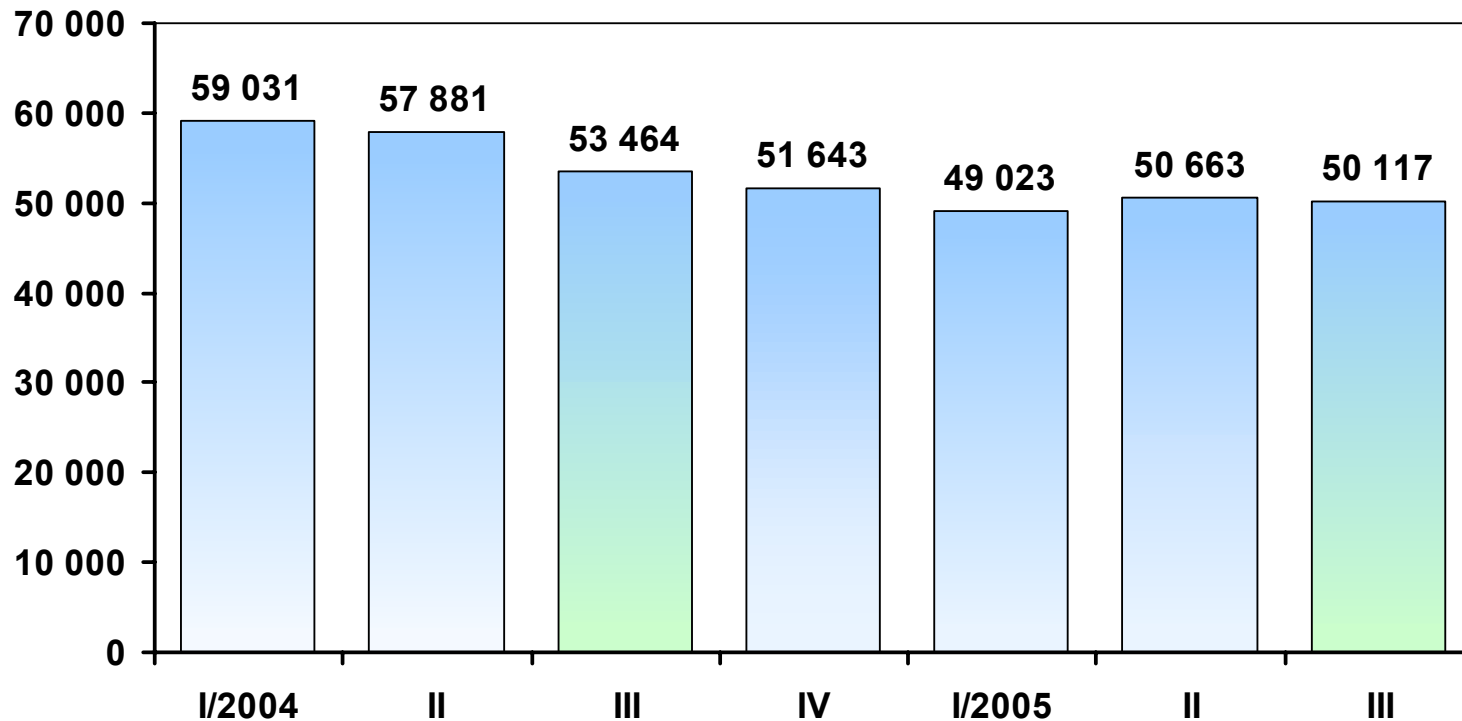
Tunnusluvut

	9/2005	9/2004
Tulos/osake, EUR	-0,10	0,17
Oma pääoma/osake, EUR	2,40	2,45
Liiketoiminnan rahavirta/osake, EUR	-0,04	0,16
Oman pääoman tuotto, % (ROE)	-5,7	8,5
Sijoitetun pääoman tuotto, % (ROI)	-0,2	6,3
Omavaraisuusaste, %	29,1	29,0
Omavaraisuusaste, %, pääomalainat ml	32,2	33,1
Gearing, %	180,5	168,1
Gearing, %, pääomalainat ml	153,8	135,6
Bruttoinvestoinnit, 1 000 EUR	6 503	8 681
Poistot, 1 000 EUR	11 263	11 853

Suominen Yhtymä

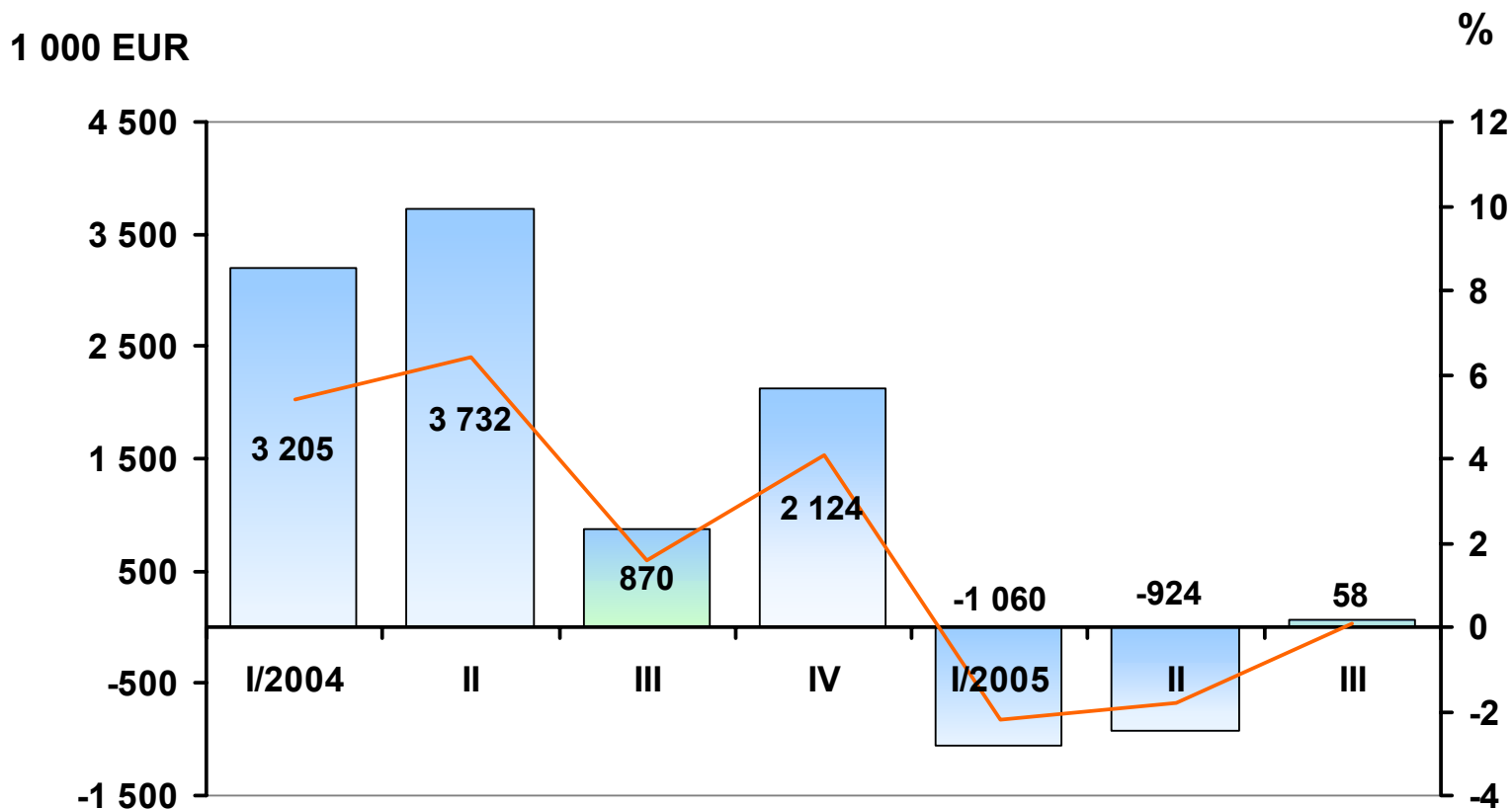
Liikevaihto, jatkuvat liiketoiminnot I/2004 - III/2005

1 000 EUR



Suominen Yhtymä

Liikevoitto, jatkuvat liiketoiminnot I/2004 - III/2005



Suominen yhteensä

- **Jatkuvien liiketoimintojen kauden liikevaihto laski 12 prosenttia edellisvuotisesta.**
- **Jatkuvien liiketoimintojen liiketappio 1,9 miljoonaa euroa ja tulos verojen jälkeen -3,4 miljoonaa euroa.**
- **Inka myytiin syyskuun lopulla. Myytyjen liiketoimintojen tulos verojen jälkeen +0,9 miljoonaa euroa.**
- **Myynti kevensi tasetta 10 miljoonalla eurolla.**
- **Nettotulos -2,4 miljoonaa euroa ja tulos per osake -0,10 euroa.**
- **Öljypohjaisten raaka-aineiden hintojen lasku pysähtyi kesällä ja lokakuussa alkoi jyrkkä nousu.**

Liikevaihto toimialoittain

1.1. - 30.9.

1 000 EUR	2005	2004	Muutos %
Pyyhkeet ja kuitukankaat			
- Kosteuspyyhkeet	50 692	66 068	-23,3
- Kuitukankaat	52 878	55 569	-4,8
- eliminoinnit	-6 857	-2 209	
Yhteensä	96 713	119 428	-19,0
Joustopakkaukset	53 165	51 063	4,1
Konsernierät ja eliminoinnit	-75	-115	34,8
Jatkuvien liiketoimintojen liikevaihto yhteensä	149 803	170 376	-12,1

Liikevoitto toimialoittain

1.1. - 30.9.

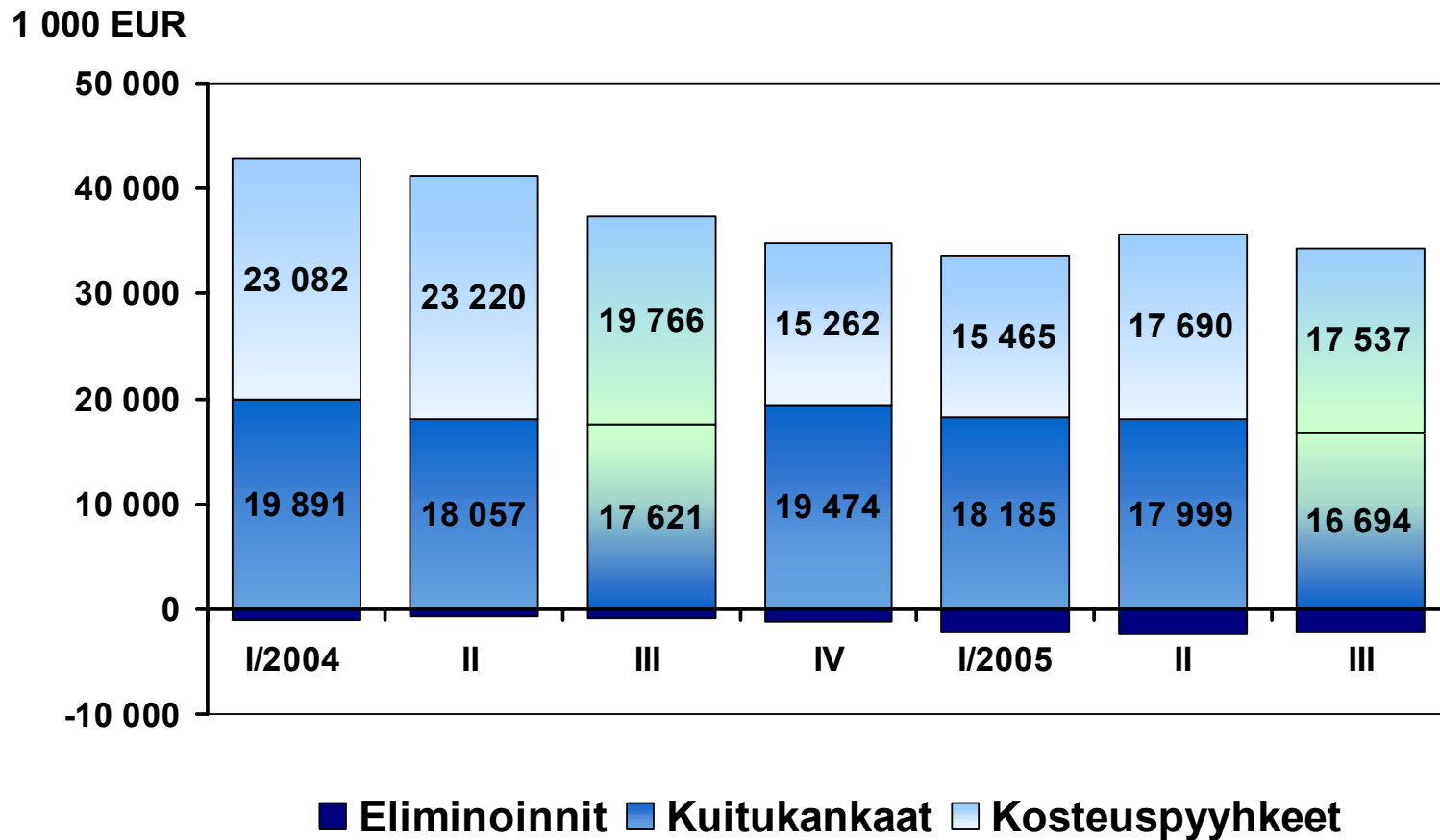
1 000 EUR	2005	2004
Pyyhkeet ja kuitukankaat	-1 716	6 049
Joustopakkaukset	240	1 916
Konsernierät ja eliminoinnit	-450	-158
Liikevoitto jatkuvista liiketoiminnoista	-1 926	7 807

Pyyhkeet ja kuitukankaat

1.1. - 30.9.

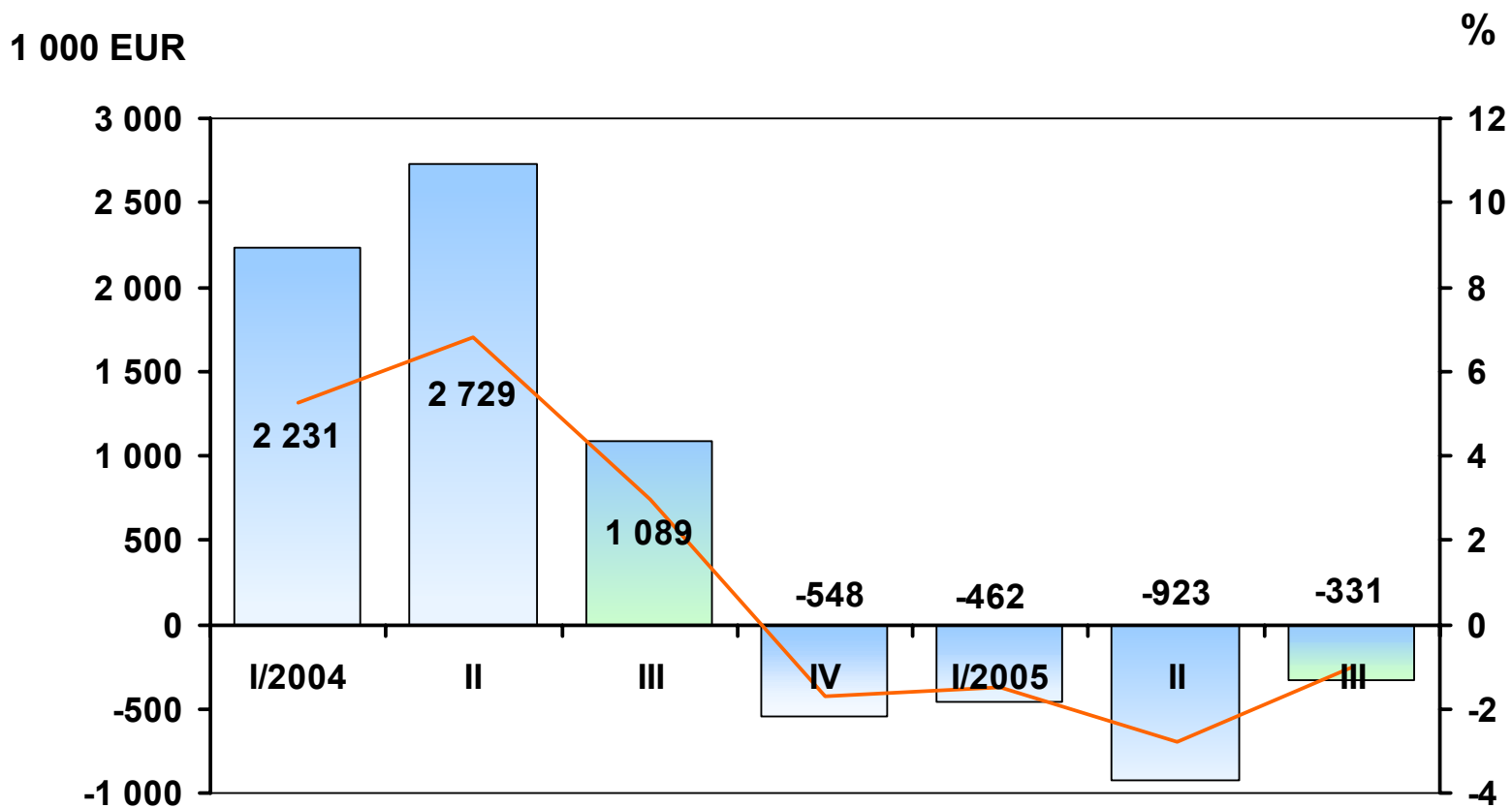
1 000 EUR	2005	2004	Muutos %
Liikevaihto	96 713	119 428	-19,0
Liikevoitto	-1 716	6 049	
Henkilöstö	541	571	-5,3
Investoinnit	4 239	3 796	11,7
Sijoitetun pääoman tuotto, %	-2,1	7,3	

Pyyhkeet ja kuitukankaat Liikevaihto I/2004 - III/2005



Pyyhkeet ja kuitukankaat

Liikevoitto I/2004 - III/2005



Pyyhkeet ja kuitukankaat

Kosteuspyyhkeet

- **Myyntimäärät, myyntihinnat ja jalostuksen katteet alenivat.**
- **Vuoden 2004 myynnin menetyksiä on osittain korvattu lisääntyneellä myynnillä mm. kaupan ketjuille.**
- **Alkuvuoden tuotantovaikeuksien ja niitä seuranneen tuotannon varmistamisen takia kustannustaso oli korkea ja toiminta tappiollista.**
- **Tuotannon tehokkuus on parantunut ja määräaikaista työvoimaa on vähennetty.**

Pyyhkeet ja kuitukankaat

Kuitukankaat

- **Liikevaihto pieneni 5 %.**
- **Vesineulatun kuitukankaan myynti oli edellisvuoden tasolla. Myyntimäärät USA:an pienenivät, kun taas myynti Eurooppaan kasvoi.**
- **Sisäiset toimitukset kolminkertaistuneet.**
- **Lämpösidotun kuitukankaan myynti laski.**
- **Investointi puuhaketta ja prosessijätettä hyödyntävään lämpövoimalaan edistyi.**

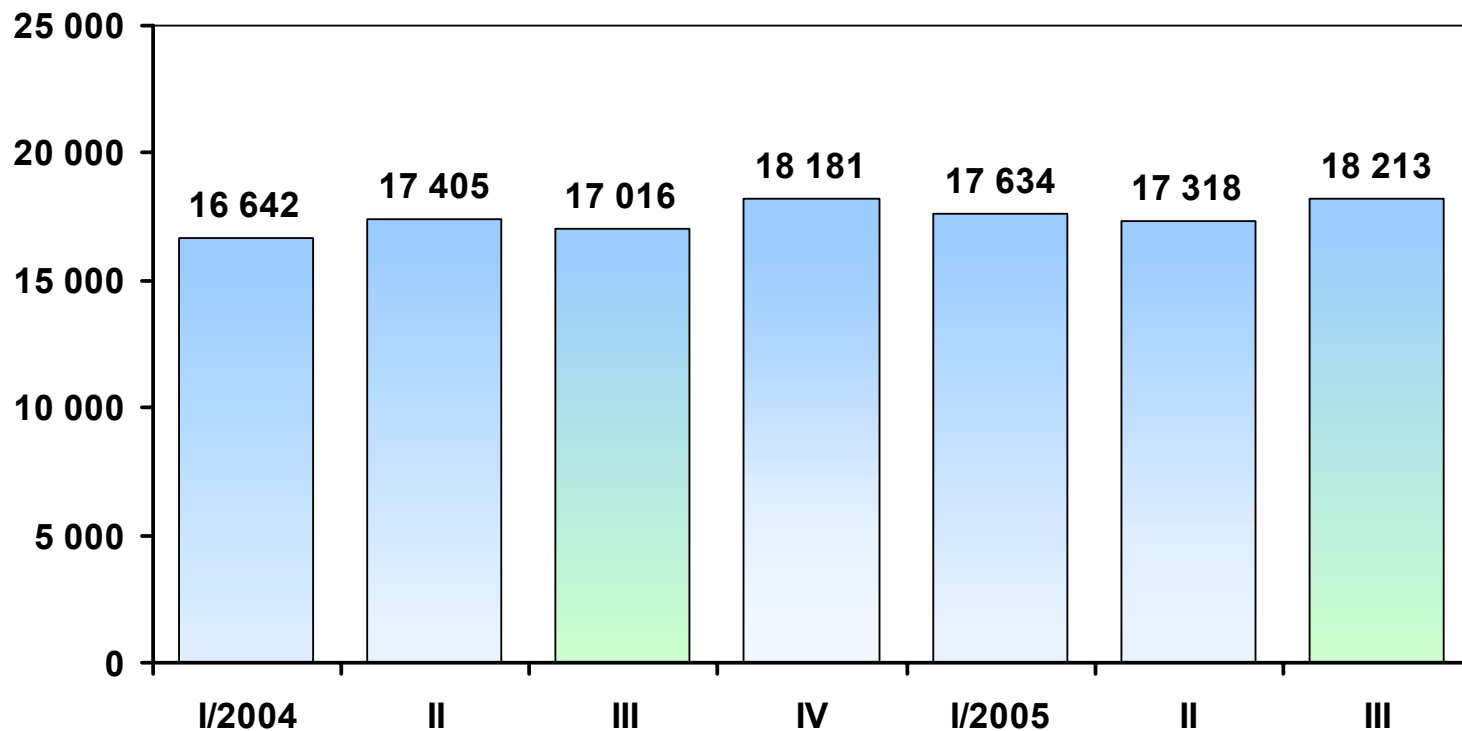
Joustopakkaukset

1.1. - 30.9.

1 000 EUR	2005	2004	Muutos %
Liikevaihto	53 165	51 063	4,1
Liikevoitto	240	1 916	
Henkilöstö	608	623	-2,4
Investoinnit	2 249	4 767	-52,8
Sijoitetun pääoman tuotto, %	0,6	5,2	

Joustopakkaukset Liikevaihto I/2004 - III/2005

1 000 EUR

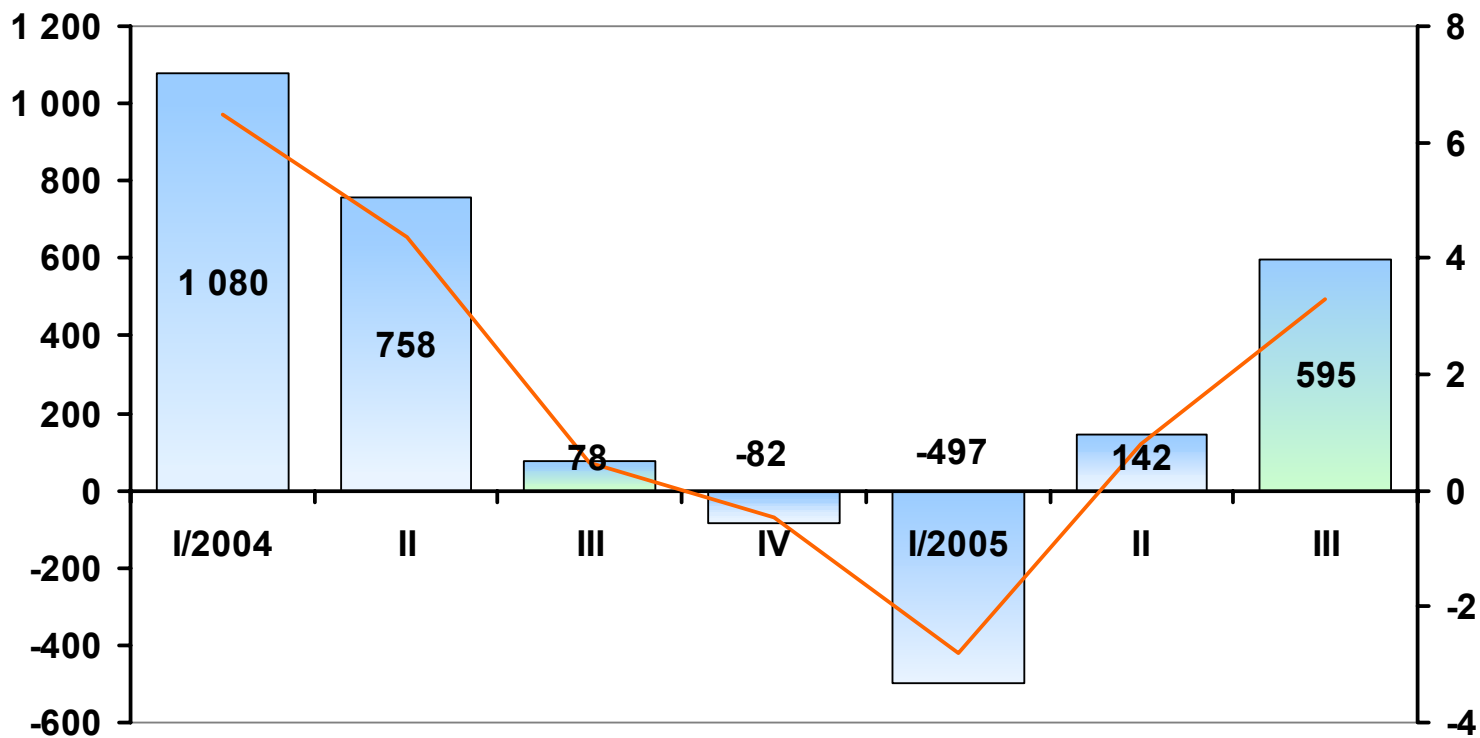


Joustopakkaukset

Liikevoitto I/2004 - III/2005

1 000 EUR

%



Joustopakkaukset

- **Hygieniatuotepakkausten myynti kasvoi 18 %.**
- **Myös elintarvikepakkausten myynti kasvoi. Kaupan pakkausten ja erikoistuotteiden myynti oli edellisvuotisella tasolla.**
- **Parantuneet myyntihinnat, alentuneet raaka-aineiden hinnat ja kasvaneet myyntimäärät paransivat tulosta Q2:sta.**
- **Raaka-ainekustannukset korkeammat kuin 2004.**
- **Koneinvestointeja Puolaan sekä liuotinkaasujen talteenotto- ja polttolaitos Tampereelle.**

Loppuvuoden näkymät

- **Tehtyihin sopimukseen, asiakkaiden antamiin käyttöennusteisiin sekä tilauskantaan perustuen vuoden 2005 liikevaihdon arvioidaan olevan noin 10 % alemman kuin vuonna 2004.**
- **Muoviraaka-aineiden hinnat ovat lokakuussa kääntyneet jyrkkään nousuun.**
- **Kaikkia yksiköitä koskevasta 5 miljoonan euron säästöohjelmasta tehty päätös 25.10., kuluja tälle vuodelle 1 miljoonaa euroa.**
- **Viimeisen neljänneksen ja koko vuoden tuloksen ennakoitaan olevan tappiollinen.**