

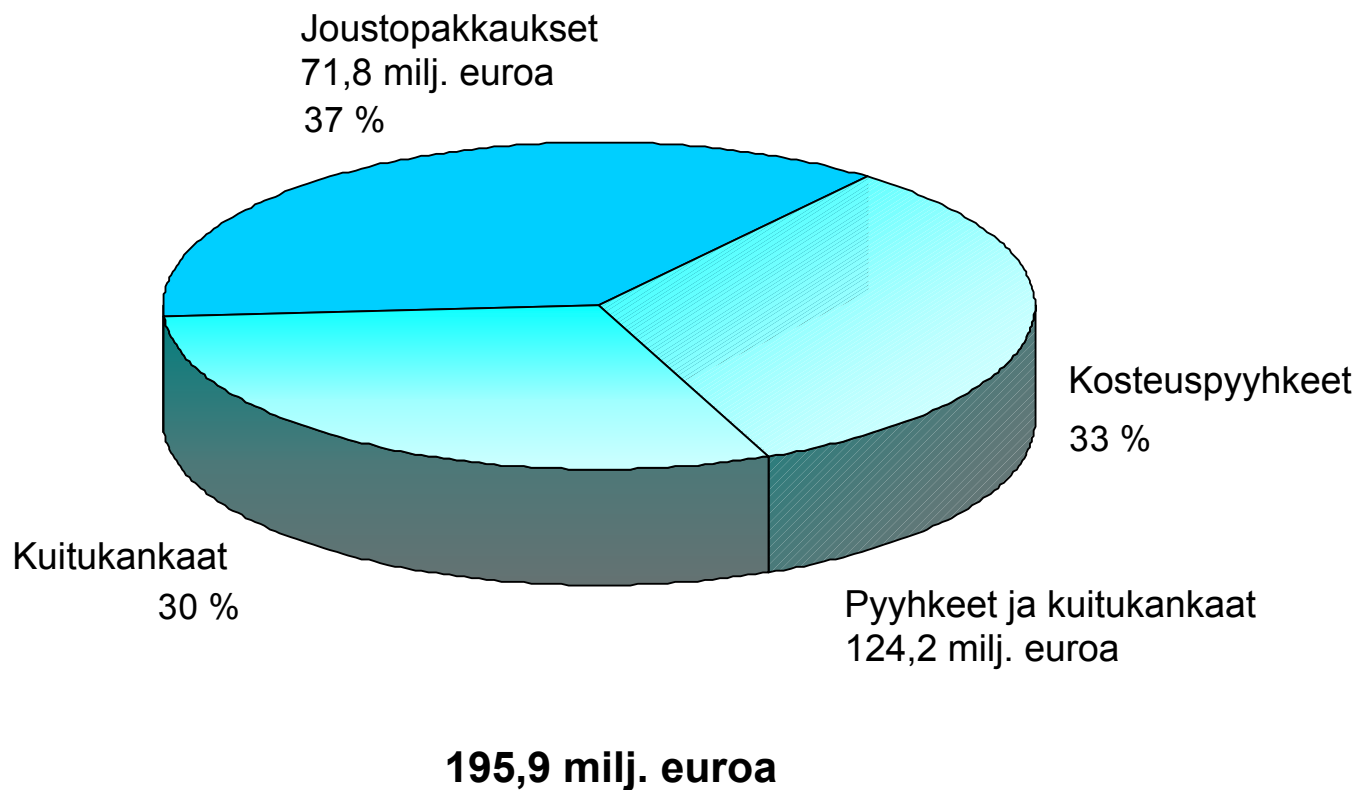
# SUOMINEN YHTYMÄ OYJ

**TULOSTIEDOTE**  
1.1. - 31.12.2005

**ESITYS 15.2.2006**



## Liikevaihdon jakauma 1 - 12/2005



## Tuloslaskelma lyhyesti

1.10. - 31.12.

| Milj. EUR   | 2005 | 2004 | Muutos % |
|---|------|------|----------|
| Liikevaihto   | 46,1 | 51,6 | -10,7    |
| Liikevoitto   | -0,6 | 2,1  |          |
| Katsauskauden voitto/tappio<br>jatkuvista liiketoiminnoista | -0,9 | 0,8  |          |

## Tuloslaskelma lyhyesti

1.1. - 31.12

| Milj. EUR  | 2005  | 2004  | Muutos % |
|--|-------|-------|----------|
| Liikevaihto  | 195,9 | 222,0 | -11,8    |
| Liikevoitto  | -2,5  | 9,9   | -125,4   |
| Voitto ennen veroja                                      | -6,3  | 5,8   | -208,7   |
| Verot  | 2,1   | -0,7  |          |
| Tilikauden voitto/tappio<br>jatkuvista liiketoiminnoista | -4,2  | 5,1   |          |
| Tilikauden voitto/tappio<br>myydyistä liiketoiminnoista  | 1,1   | -0,4  |          |
| Tilikauden voitto/tappio                                 | -3,2  | 4,7   |          |

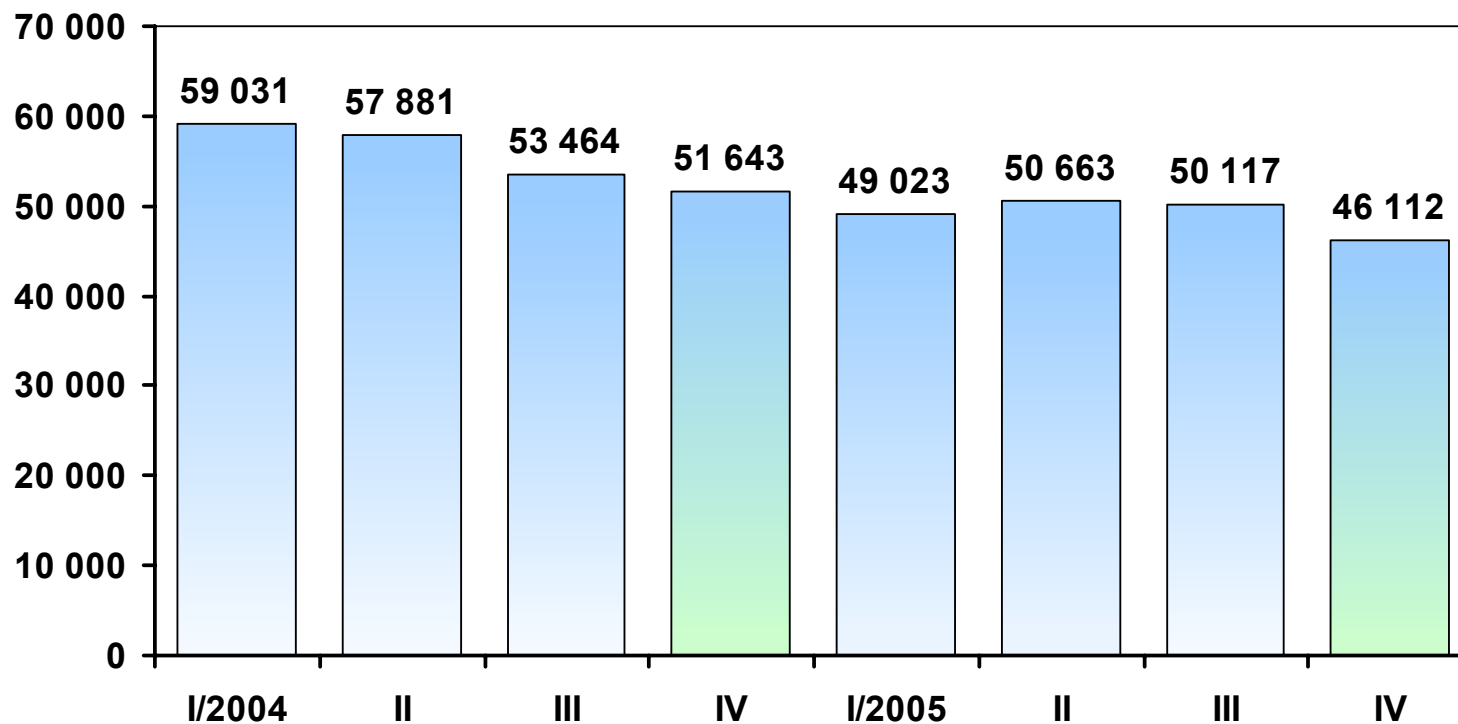
## Tunnusluvut

|                                      | 12/2005 | 12/2004 |
|--------------------------------------|---------|---------|
| Tulos/osake, EUR                     | -0,13   | 0,20    |
| Oma pääoma/osake, EUR                | 2,39    | 2,47    |
| Osinko/osake, ehdotus, EUR           | 0,00    | 0,00    |
| Liiketoiminnan rahavirta/osake, EUR  | 0,01    | 0,22    |
| Oman pääoman tuotto, % (ROE)         | -5,5    | 7,5     |
| Sijoitetun pääoman tuotto, % (ROI)   | -0,6    | 6,2     |
| Omavaraisuusaste, %                  | 30,3    | 29,5    |
| Omavaraisuusaste, %, pääomalainat ml | 33,5    | 33,5    |
| Gearing, %                           | 171,7   | 167,5   |
| Gearing, %, pääomalainat ml          | 145,6   | 135,3   |
| Bruttoinvestoinnit, 1 000 EUR        | 7 714   | 14 617  |
| Poistot, 1 000 EUR                   | 15 561  | 15 715  |

## Suominen Yhtymä

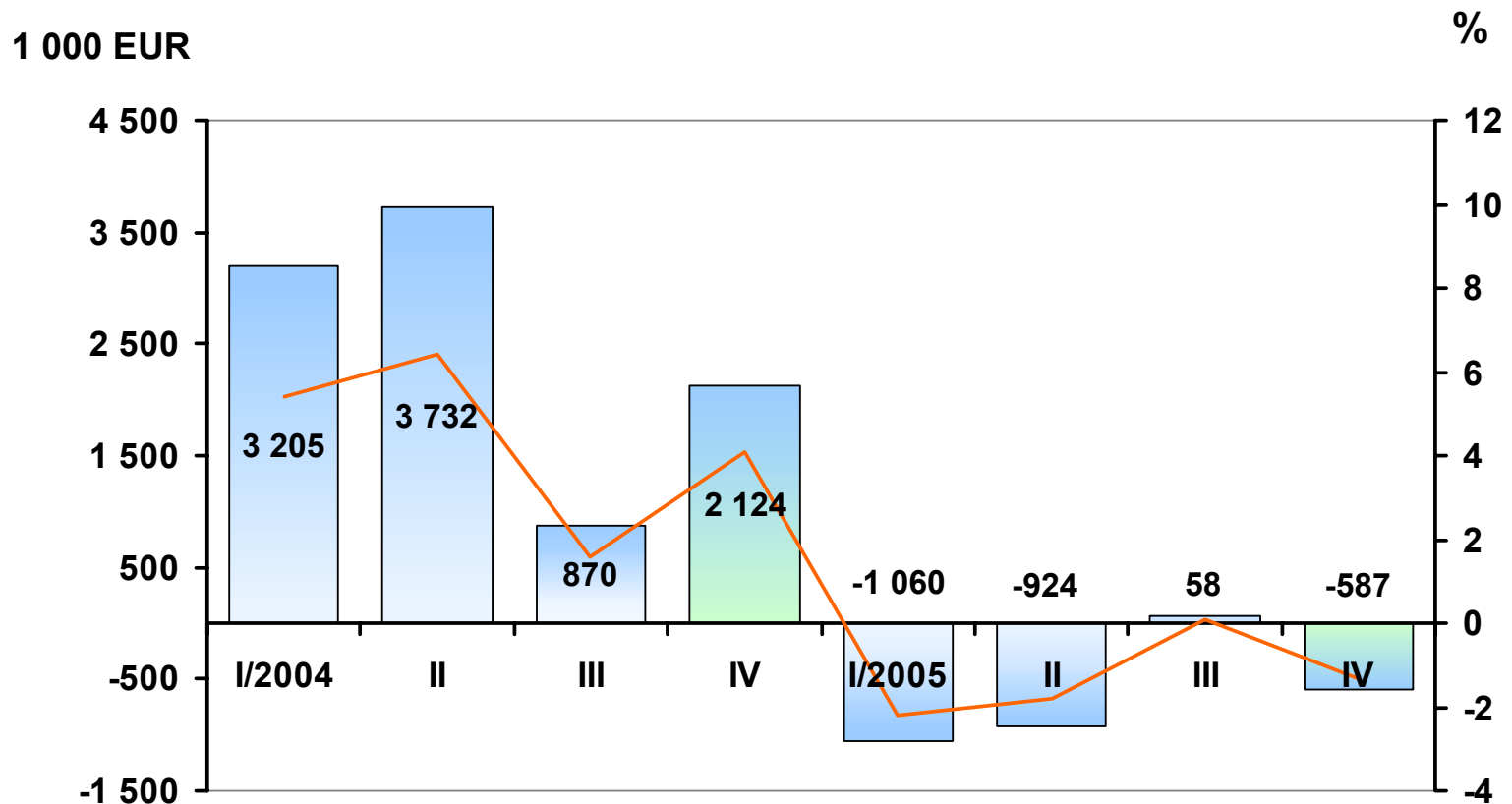
### Liikevaihto, jatkuvat liiketoiminnot I/2004 - IV/2005

1 000 EUR



# Suominen Yhtymä

## Liikevoitto, jatkuvat liiketoiminnot I/2004 - IV/2005



## Suominen yhteensä

- **Liikevaihto laski Pyyhkeet ja kuitukankaat -toimialan myynnin vähenemisen johdosta. Sisäiset kuitukangastoimitukset kasvoivat.**
- **Tulos muodostui tappiolliseksi korkeiden muoviraaka-ainehintojen, laskeneen volyymin ja säästöohjelman kustannusten takia.**
- **Nettovoitto Inkan myynnistä oli 1,1 miljoonaa euroa.**
- **Kertakuluja säästöohjelmasta ja muista rationoinneista, eläkejärjestelmien muutokset kevensivät eläkevastuuta.**
- **Voitonjakoehdotus: osinkoa ei jaeta.**



## Liikevaihto toimialoittain

1.1. - 31.12.

| 1 000 EUR  | 2005    | 2004    | Muutos % |
|--|---------|---------|----------|
| Pyyhkeet ja kuitukankaat                           |         |         |          |
| - Kosteuspyyhkeet                                  | 64 911  | 81 330  | -20,2    |
| - Kuitukankaat                                     | 68 226  | 75 043  | -9,1     |
| - eliminoinnit                                     | -8 947  | -3 360  |          |
| Yhteensä   | 124 190 | 153 013 | -18,8    |
| Joustopakkaukset                                   | 71 841  | 69 244  | 3,8      |
| Konsernierät ja eliminoinnit                       | -116    | -238    | 51,3     |
| Jatkuvien liiketoimintojen<br>liikevaihto yhteensä | 195 915 | 222 019 | -11,8    |

## Liikevoitto toimialoittain

1.1. - 31.12.

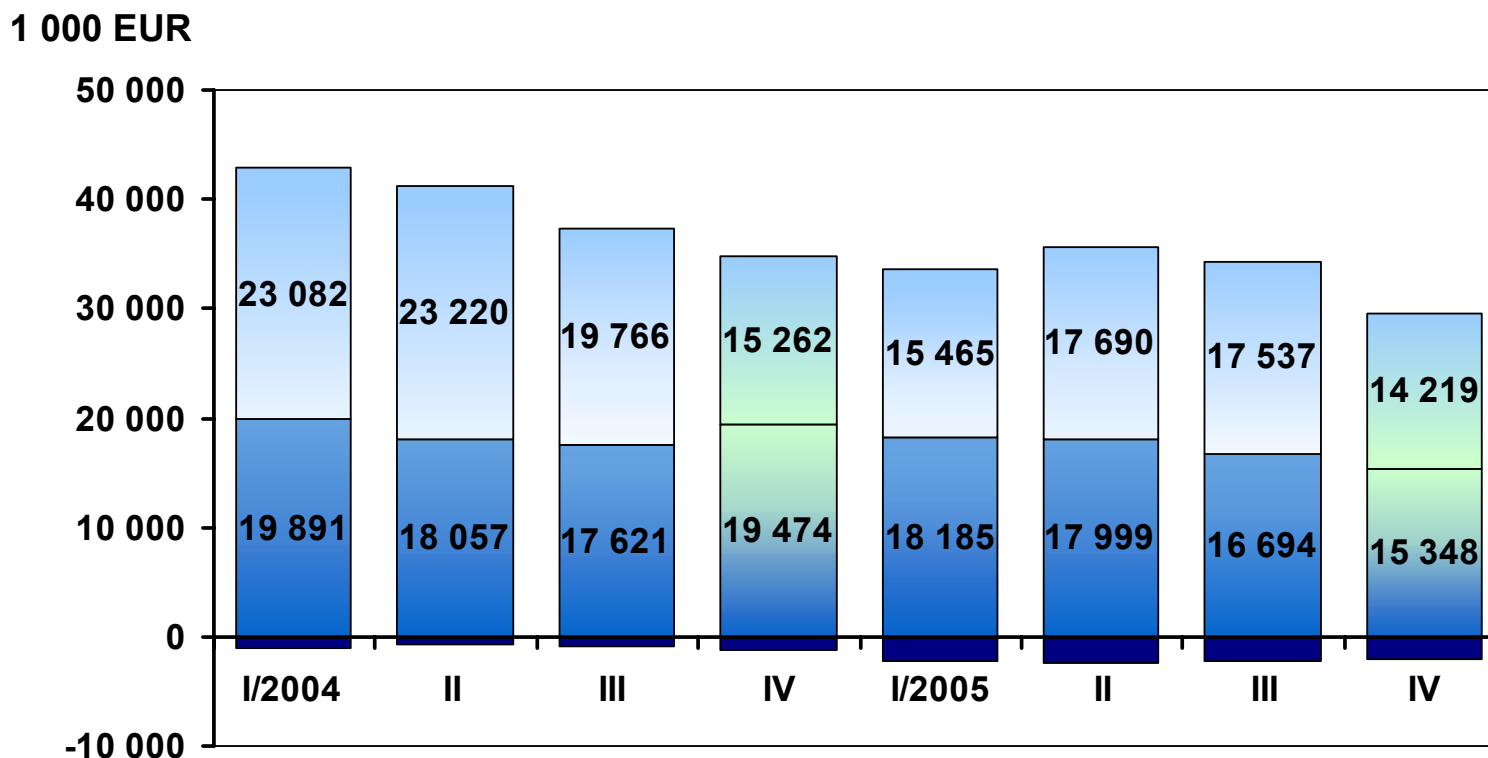
| 1 000 EUR                                | 2005   | 2004  |
|--|--------|-------|
| Pyyhkeet ja kuitukankaat                 | -2 924 | 5 443 |
| Joustopakkaukset                         | 163    | 1 834 |
| Konsernierät ja eliminoinnit             | 248    | 2 654 |
| Liikevoitto jatkuvista liiketoiminnoista | -2 513 | 9 931 |

## Pyyhkeet ja kuitukankaat

1.1. - 31.12.

| 1 000 EUR                    | 2005    | 2004    | Muutos % |
|------------------------------|---------|---------|----------|
| Liikevaihto                  | 124 190 | 153 013 | -18,8    |
| Liikevoitto                  | -2 924  | 5 443   |          |
| Henkilöstö                   | 532     | 560     | -5,0     |
| Investoinnit                 | 4 893   | 6 992   | -30,0    |
| Sijoitetun pääoman tuotto, % | -2,7    | 4,9     |          |

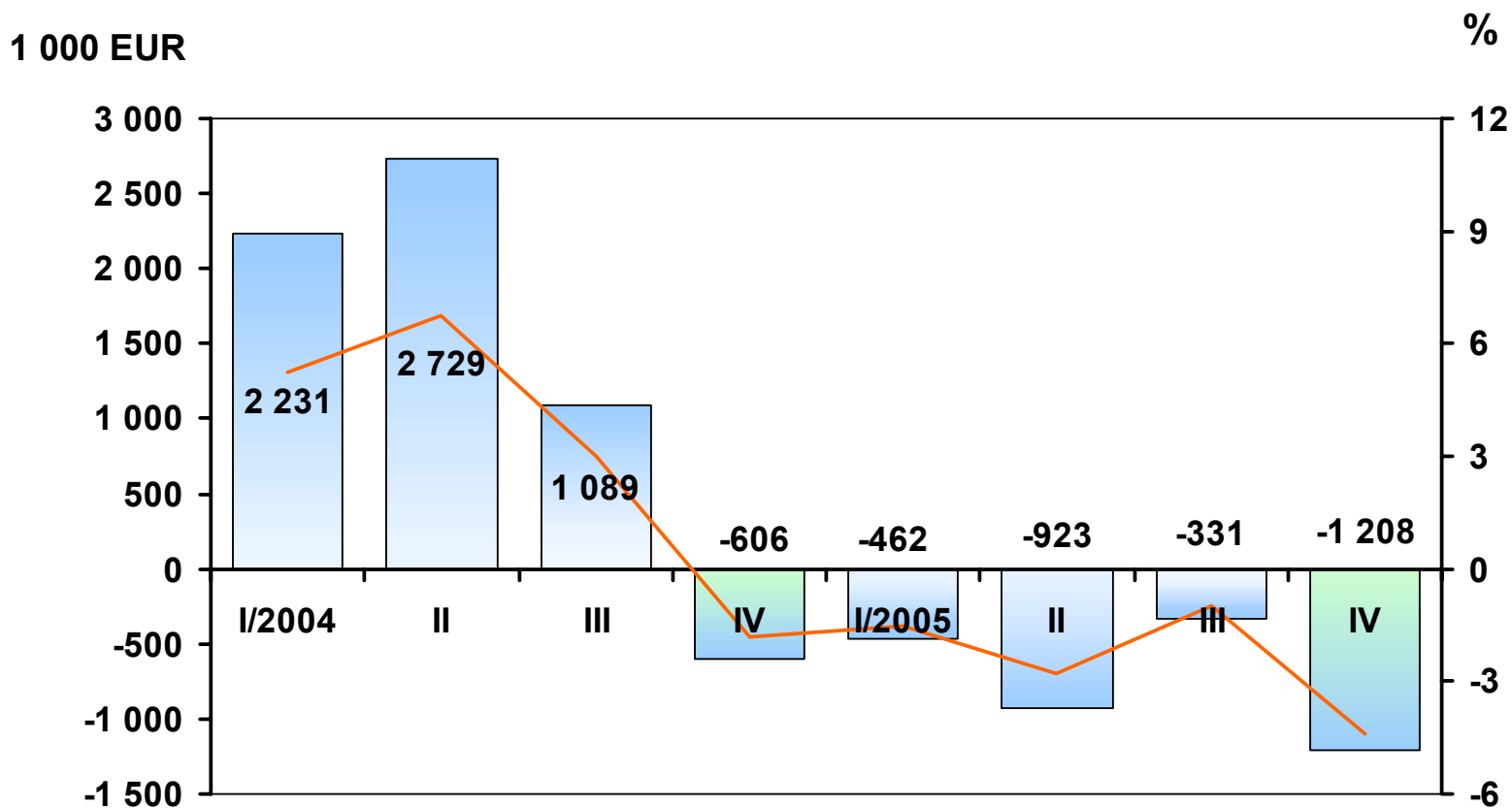
## Pyyhkeet ja kuitukankaat Liikevaihto I/2004 - IV/2005



■ Eliminoinnit ■ Kuitukankaat ■ Kosteuspyyhkeet

## Pyyhkeet ja kuitukankaat

### Liikevoitto I/2004 - IV/2005



## Pyyhkeet ja kuitukankaat

### Kosteuspyyhkeet

- **Myyntimäärät, myyntihinnat ja jalostuksen katteet alenivat.**
- **Asiakkaiden kysynnän kasvu ja uusmyynti mm. kaupan ketjuille korvasi vain osittain vuonna 2004 menetettyjä määriä.**
- **Alkuvuoden tuotantohäiriöt ja alhaiseen volyymiin nähden korkea kustannustaso tekivät toiminnasta tappiollista.**
- **Tuotantolinjojen käyttötehokkuus parani loppuvuotta kohti.**
- **Säästöohjelma eteni suunnitellusti. Sen kustannusvaikutus henkilöstökuluihin oli 1 miljoonaa euroa.**

## **Pyyhkeet ja kuitukankaat**

### **Kuitukankaat**

- **Liikevaihto pieneni 9 %.**
- **Vesineulatun kuitukankaan toimitukset Eurooppaan kasvoivat, kun taas USA:han ne pienenivät.**
- **Myynti Kosteuspyyhkeille kolminkertaistui.**
- **Lämpösidotun kuitukankaan myyntiä menetettiin korvaavalle tuotteelle.**
- **Muoviraaka-aineen ja energian korkeat hinnat heikensivät tulosta.**
- **Investointi lämpövoimalaan edistyi ja se otetaan käyttöön keväällä 2006.**

## Joustopakkaukset

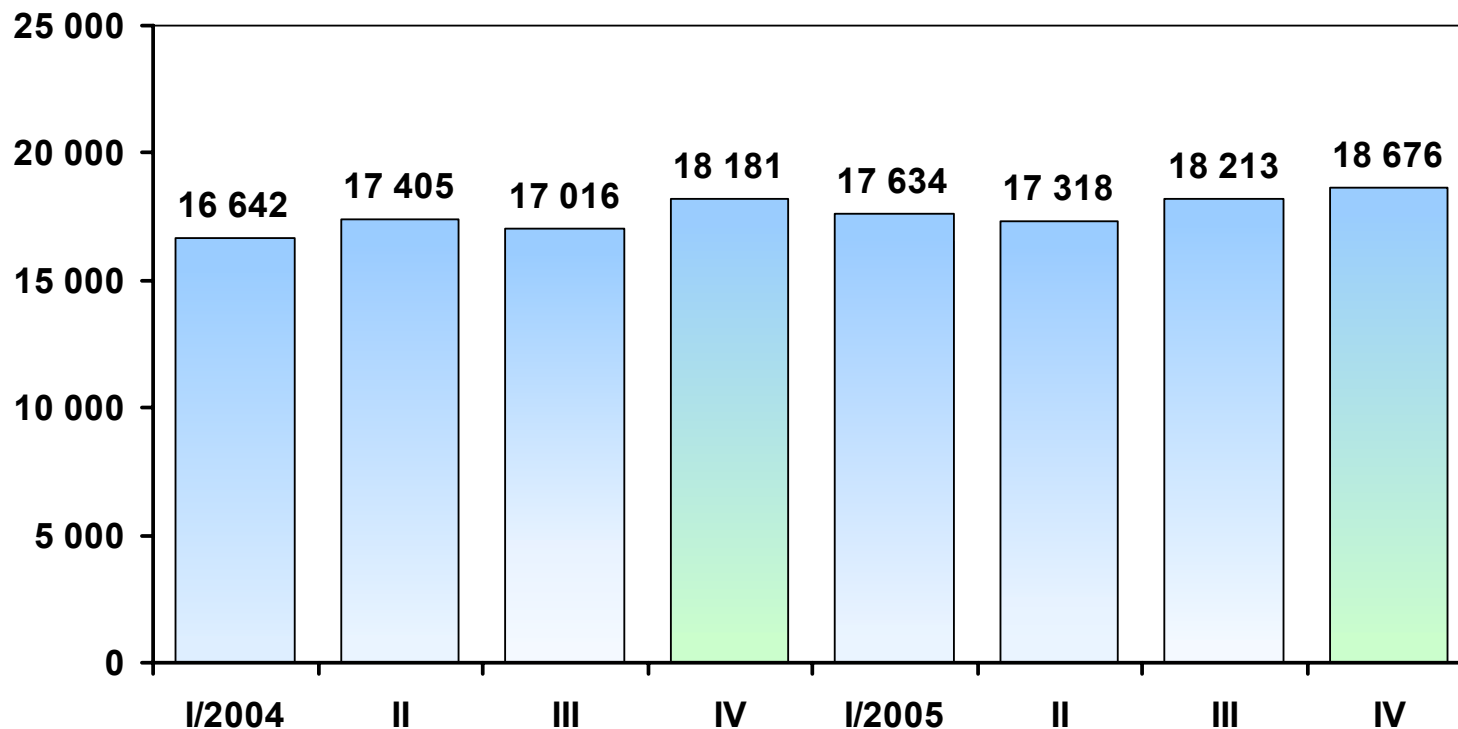
1.1. - 31.12

| 1 000 EUR                    | 2005   | 2004   | Muutos % |
|------------------------------|--------|--------|----------|
| Liikevaihto                  | 71 841 | 69 244 | 3,8      |
| Liikevoitto                  | 163    | 1 834  |          |
| Henkilöstö                   | 607    | 621    | -2,3     |
| Investoinnit                 | 2 784  | 7 582  | -63,3    |
| Sijoitetun pääoman tuotto, % | 0,3    | 3,7    |          |



## Joustopakkaukset Liikevaihto I/2004 - IV/2005

1 000 EUR

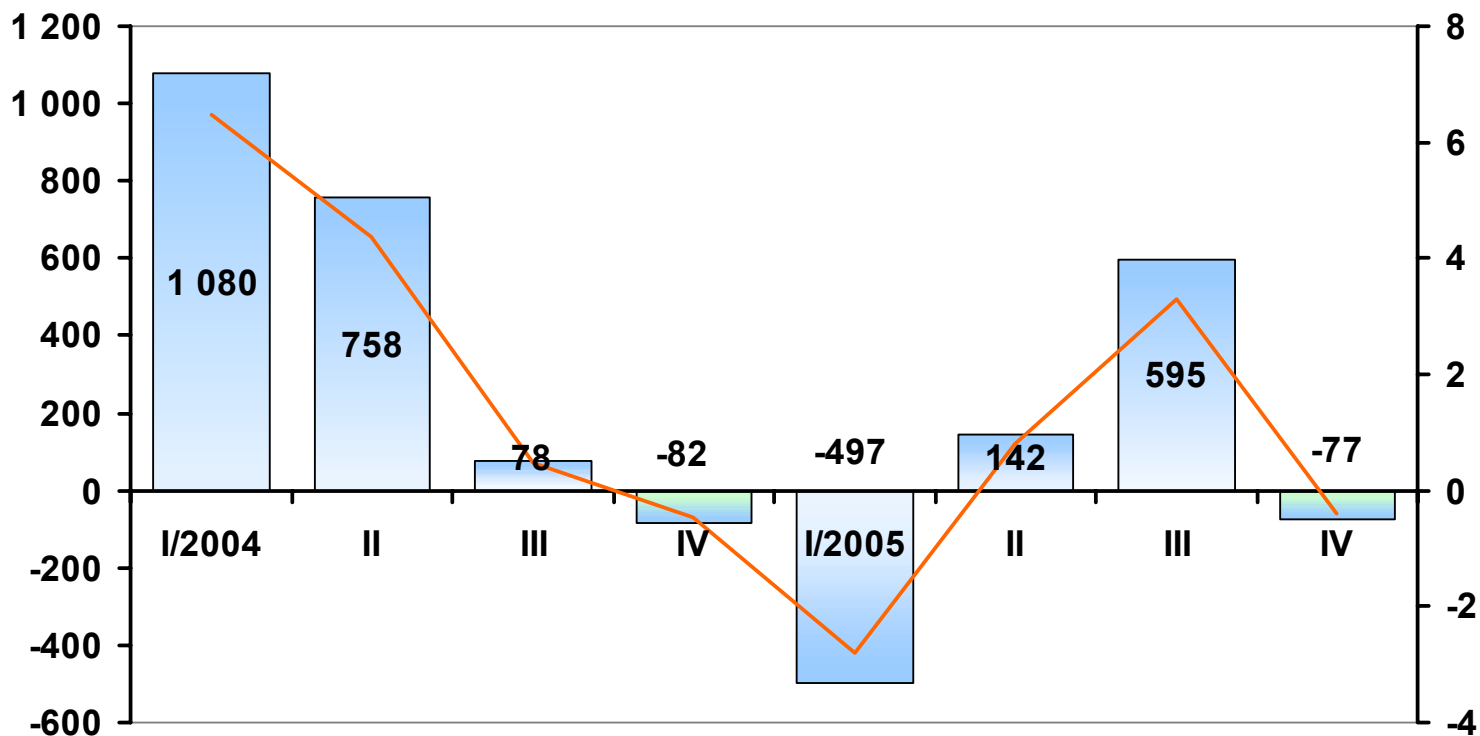


# Joustopakkaukset

## Liikevoitto I/2004 - IV/2005

1 000 EUR

%



## Joustopakkaukset

- **Hygieniatuotepakkausten myynti kasvoi 20 %.**
- **Elintarvikepakkausten, kaupan pakkausten ja erikoistuotteiden myynti oli edellisvuotisella tasolla.**
- **Venäjän ja Puolan myynnit kasvoivat sekä kilo- että euromääräisesti.**
- **Myyntihinnat nousivat loppuvuotta kohti ja olivat edellisvuotta korkeammat.**
- **Muoviraaka-aineiden hinnat olivat selvästi edellisvuotista korkeammat ja niiden myyntihintoja voimakkaampi nousu rasitti koko vuoden tulosta.**

## Näkymät vuodelle 2006

- **Vuoden 2006 liikevaihdon arvioidaan kasvavan.**
- **Sisäisiä toimituksia Kosteuspyyhkeet-yksikköön kasvatetaan voimakkaasti.**
- **Syksyllä 2005 päätetty säästöohjelma, Kuitukankaiden ja Joustopakkausten toteutetut myyntihintojen korotukset sekä Kosteuspyyhkeiden ennakoitu volyymikasvu parantavat osaltaan toiminnan kannattavuutta.**
- **Muoviraaka-aineiden ja energian hintojen mahdolliset muutokset vaikuttavat ennakoituun tuloskehitykseen.**
- **Yhtiön vuoden 2006 liikevoiton ja tuloksen ennakoidaan paranevan vuodesta 2005.**