

# SUOMINEN YHTYMÄ OYJ

**Tulostiedote  
1.1. - 31.12.2006**

**Esitys 12.2. 2007**

# **Toimintakatsaus**

**Kalle Tanhuanpää, toimitusjohtaja**

## Vuoden 2006 avainluvut

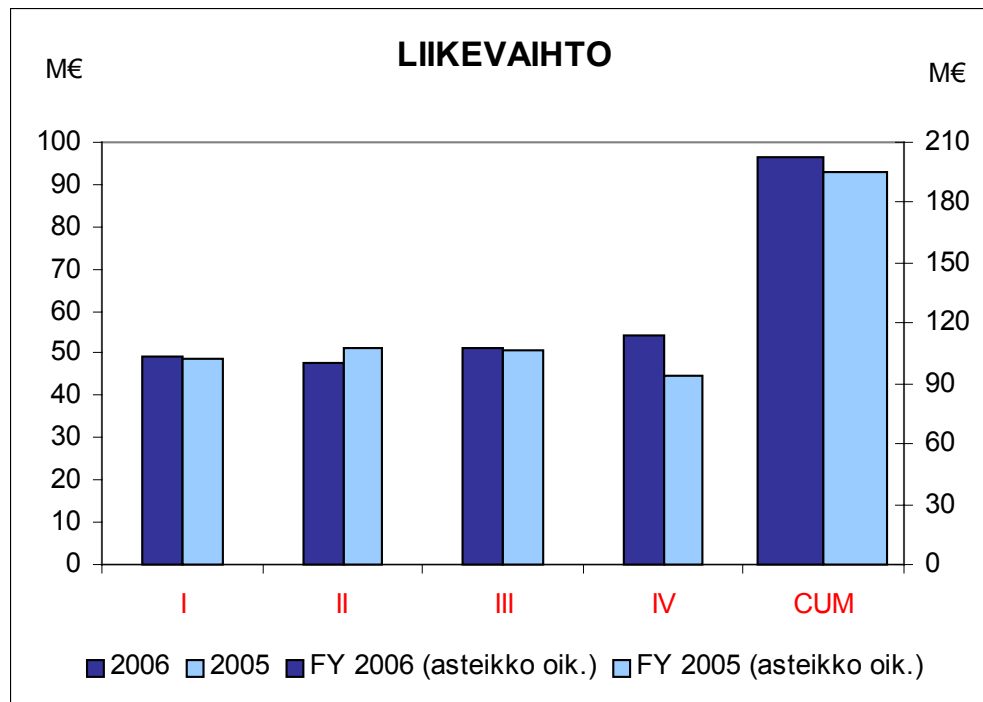
Milj. EUR *	Q4 2006	Q4 2005	2006	2005
<b>Liikevaihto</b>	<b>54,2</b>	44,6	<b>202,6</b>	195,2
<b>Liikevoitto</b>	<b>0,8</b>	-1,3	<b>1,2</b>	-3,1
<b>Katsauskauden voitto/tappio</b>	<b>-0,1</b>	-1,6	<b>-1,8</b>	-4,7
<b>Tulos/osake, EUR</b>	<b>0,00</b>	-0,07	<b>-0,08</b>	-0,20

\* jatkuvat liiketoiminnot

- Liikevaihto nousi 4 % vahvan Q4:n ansiosta.
- Liiketoiminnan tulos parani, mutta oli edelleen tappiollinen.
- Kustannussäästöohjelmalla saavutettiin 6 milj. euron säästöt.
- Myyntihintojen paraneminen ei täysin vastannut kustannusten nousua.
- Muoviraaka-aineiden hinnat kävivät huipussaan viimeisellä neljänneksellä.
- Hallitus ehdottaa, että osinkona jaettaisiin 6 senttiä osakkeelta.

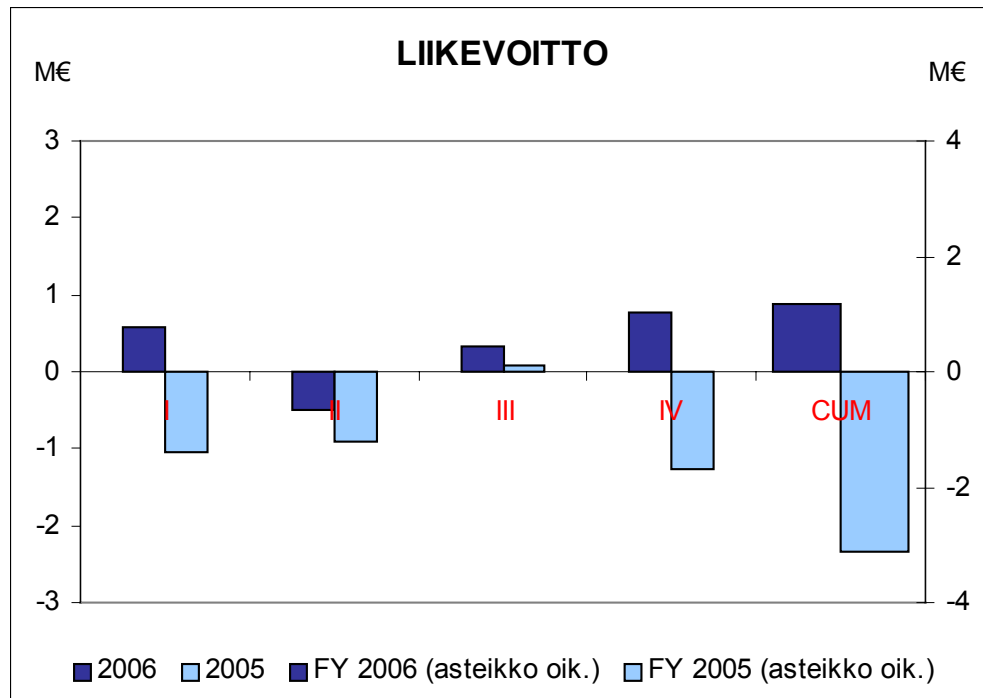
## Positiivinen myynninkehitys

- Q4:n myynti nousi vuoden 2005 vastaavasta sekä edellisistä neljänneksistä.
- Koko vuoden myynti nousi 4 % parantuneen kysynnän ja uusien tuoteprojektien ansiosta.
- Kaikkien kolmen yksikön myynti kasvoi toisella vuosipuoliskolla.



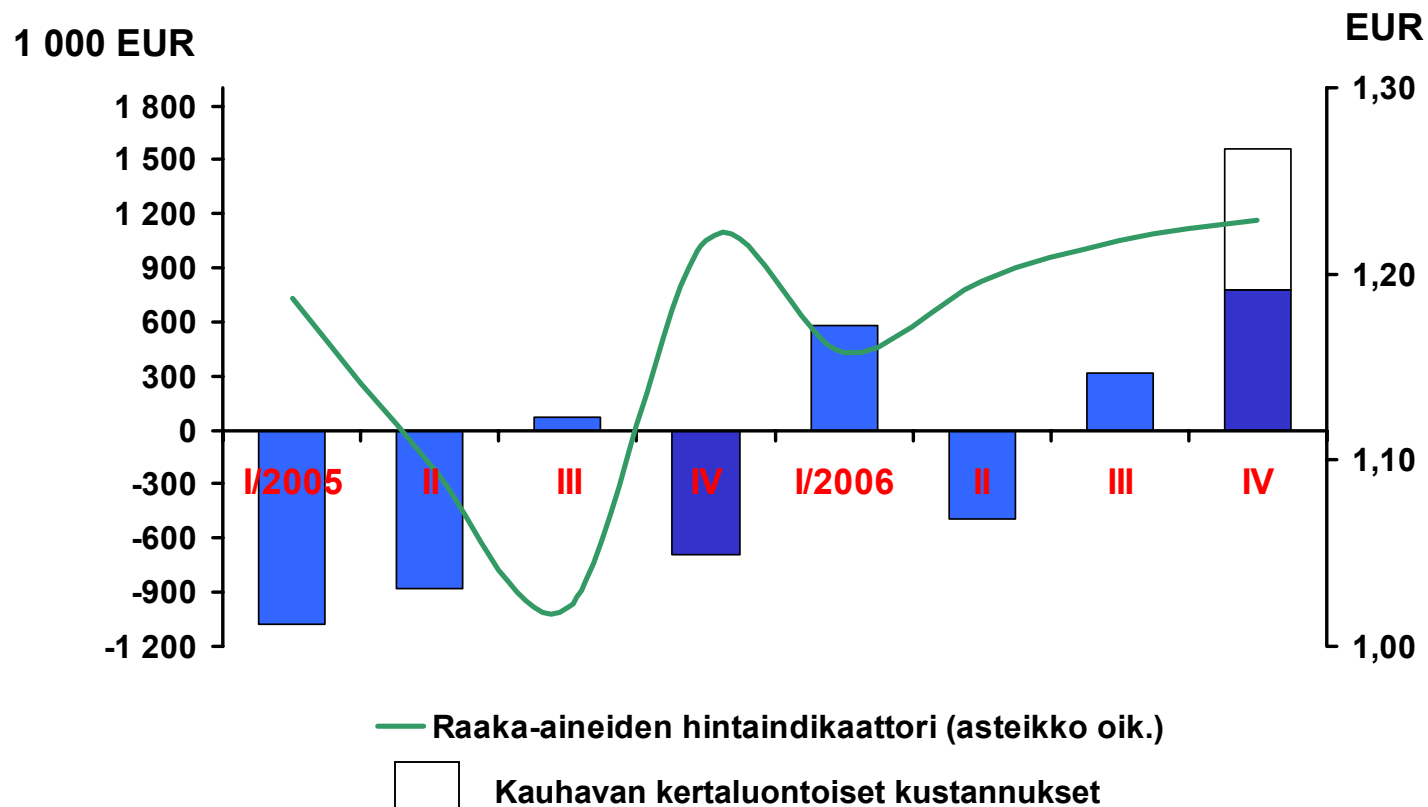
## Tuloksen parantuminen jatkui

- Kustannusrakenne parani.
- Kauhavan sulkemisesta aiheutuneet kustannukset, 0,7 milj. euroa, rasittivat viimeistä neljännestä.
- Tuotanto oli myyntiä pienempi, mikä alensi tulosta, mutta paransi kassavirtaa.
- Energian, sähkön ja rahtien kustannukset olivat korkeammat kuin vuonna 2005.



## Liikevoitto vs. raaka-ainehinnat

- Raaka-aineklausuulit toimivat viiveellä (3 - 6 kuukautta).



## Toimenpiteet vuonna 2006

- Kustannussäästöohjelmalla saavutetut säästöt yhteensä 6 milj. euroa.
- Myyntihintojen hallinta tehostui.
- Kauhavan tehtaan tuotannon siirto muihin yksiköihin tapahtui sujuvasti. Sulkemisesta syntyvät vuotuiset säästöt 0,5 milj. euroa.
- Nakkilassa käynnistynyt kiinteää polttoainetta käyttävä voimalaitos alentaa energian kustannuksia yli 0,5 milj. eurolla.
- Henkilöstön määrän väheneminen jatkui.

## Vuoden 2006 toiminnalliset aloitteet

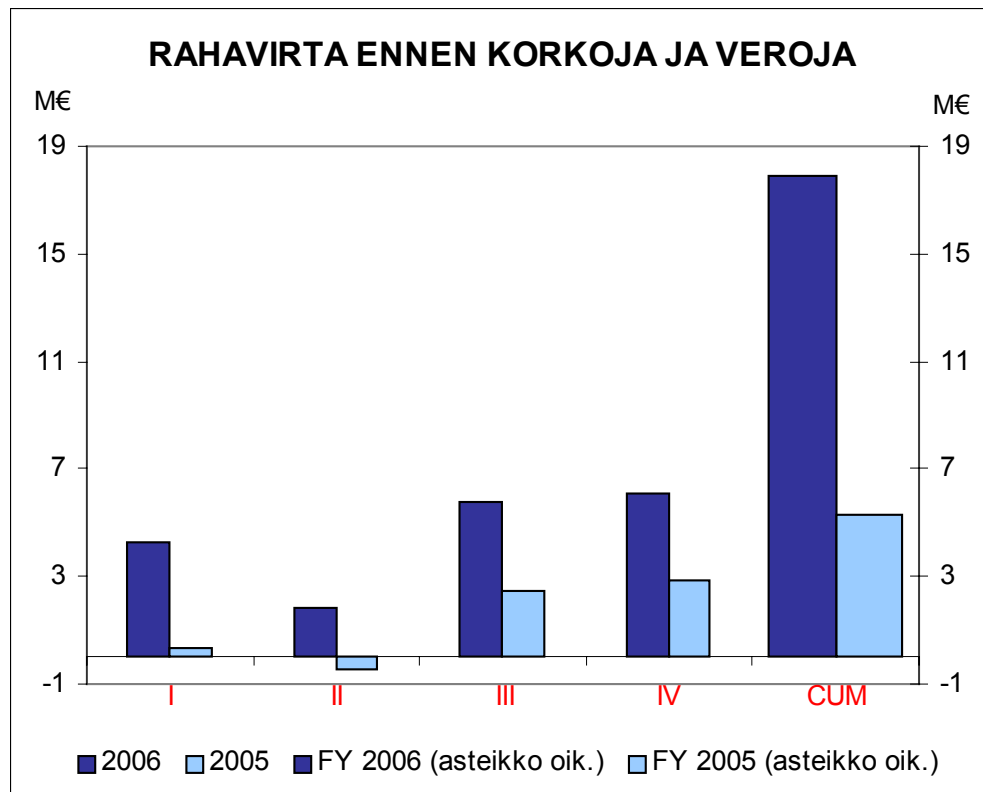
- Puolan painokapasiteetin lisäinvestointi aloitettiin. Uusi painokone käytössä ensi kesänä.
- Avainprosessien kehitys organisoitiin uudelleen; kohdealueina sisäinen synergia, tehokkuus ja säästöt.
- Osana strategiatyötä vahvistettiin Portaat huipulle -ohjelma, joka tähtää toiminnan tehostamiseen ja myynnin lisäämiseen.
- Useita uusia tuotekehitysprojekteja käynnistettiin asiakkaiden kanssa.





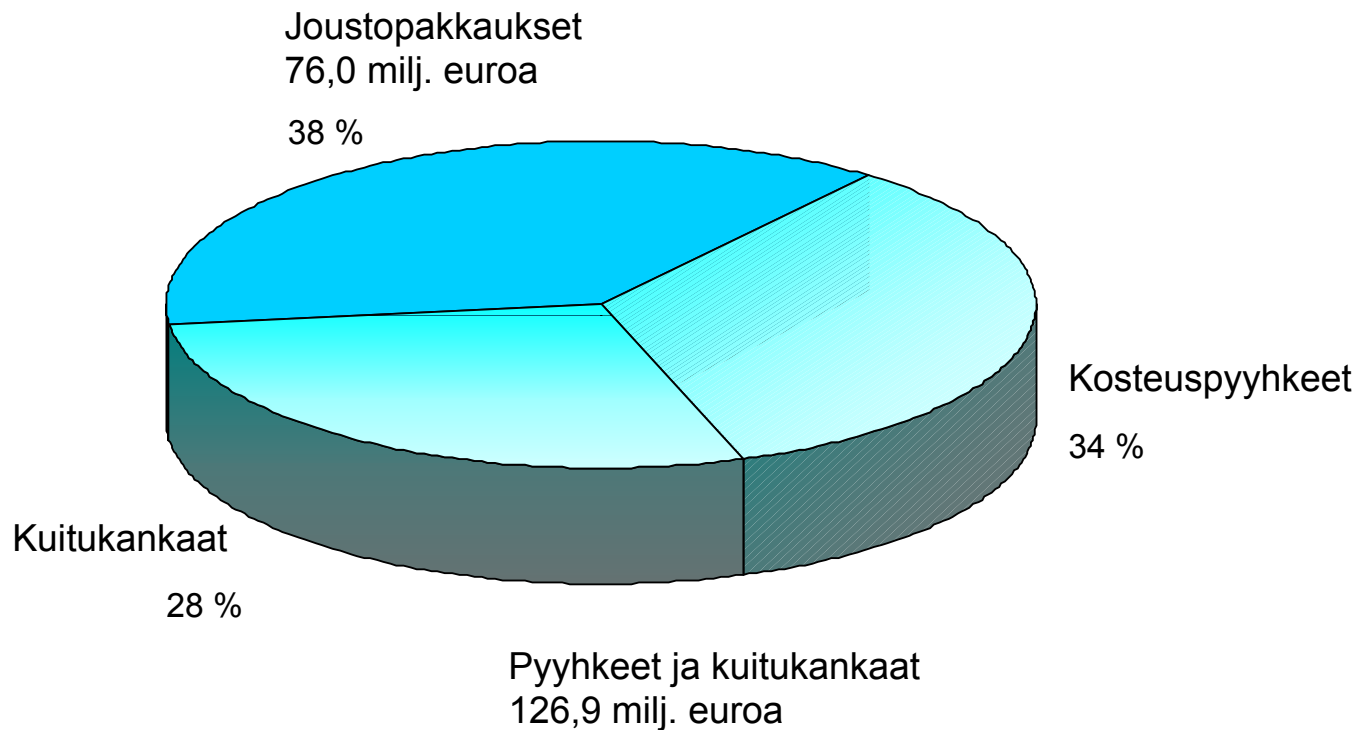
## Liiketoiminnan rahavirta

- Liiketoiminnan rahavirta oli selvästi parempi kuin vuonna 2005.
- Vahva kassavirta ja investointien alhaisuus pudottivat nettovelkojen määrää.



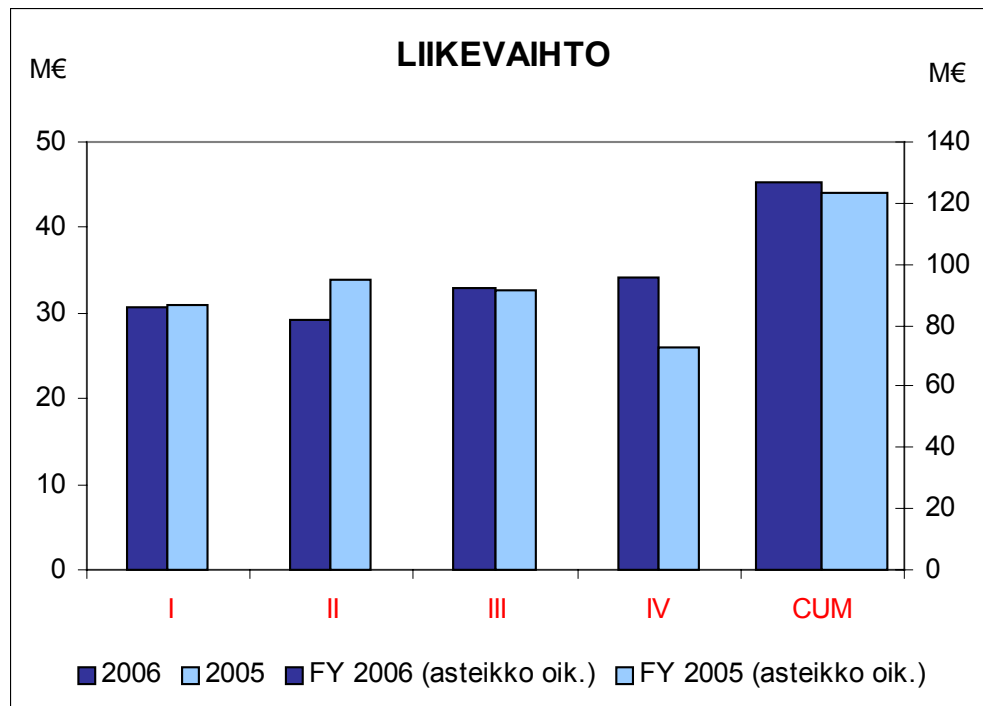
## Liikevaihdon jakauma 1 - 12/2006

202,6 milj. euroa



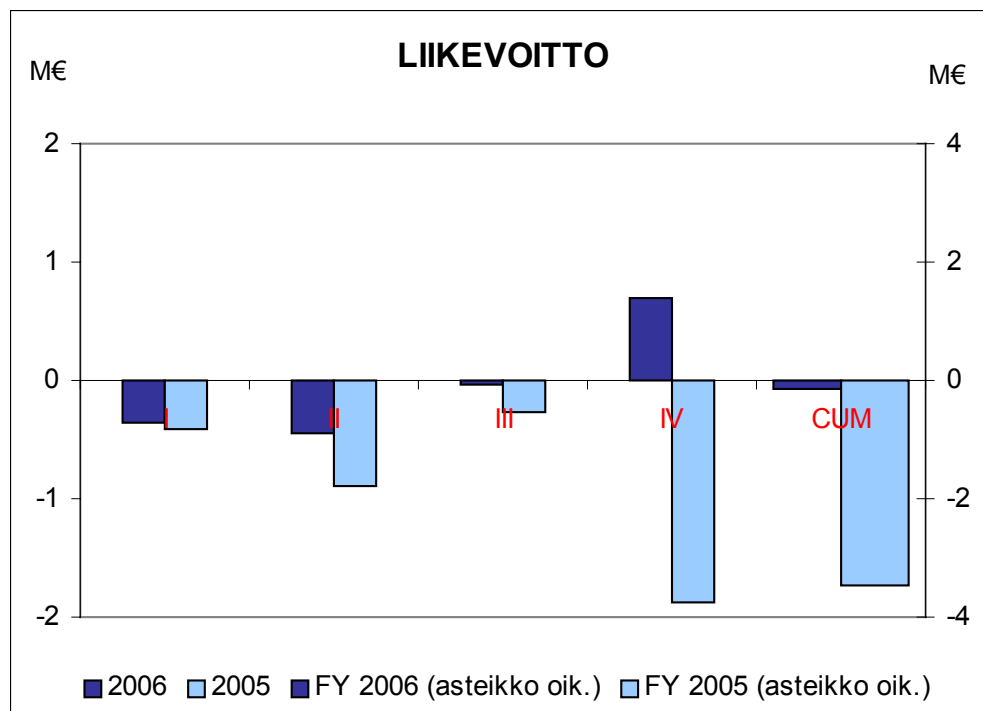
## Pyyhkeet ja kuitukankaat - myynti kasvussa

- Q4:n myynti kasvoi voimakkaasti.
- Myynti 3 % korkeampi kuin vuonna 2005. Kosteuspyyhkeiden myynti kasvoi 7 %.
- Kosteuspyyhkeiden osalta kasvua sekä vauvanhoidon että henkilökohtaisen hygienian alueilla.
- Kosteuspyyhkeissä käynnistyi uusia tuoteprojekteja toisella vuosipuoliskolla.
- Uusmyynti kaupan ketjuille oli odotettua hitaampaa.
- Kuitukankaiden myynti voimistui syksyllä. Myynti oli vuoden 2005 tasolla lämpösidotun kuitukankaan myynnin laskusta huolimatta.



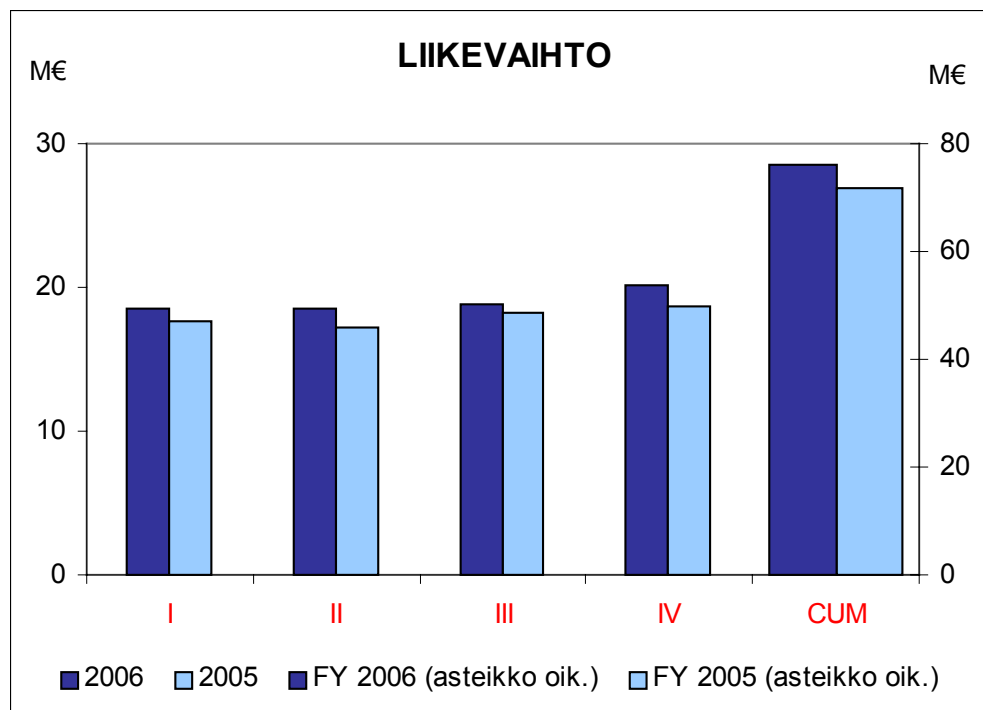
## Pyyhkeet ja kuitukankaat - Q4:n tulos kääntyi positiiviseksi

- Tulosta paransivat korkeammat myyntimäärät.
- Suunnitellut kustannussäästöt saavutettiin ja henkilöstön määrä aleni noin 100 henkilöllä.
- Automaattilinjojen parempi hyödyntäminen nosti Kosteuspyyhkeiden tehokkuutta.
- Tuotanto oli jonkin verran myyntiä alempi. Kuitukankaiden epätasainen kysyntä nosti toiminnan kustannuksia.
- Energiakustannukset saavuttivat huippunsa. Kiinteän polttoaineen laitos alentaa Kuitukankaiden kustannuksia.



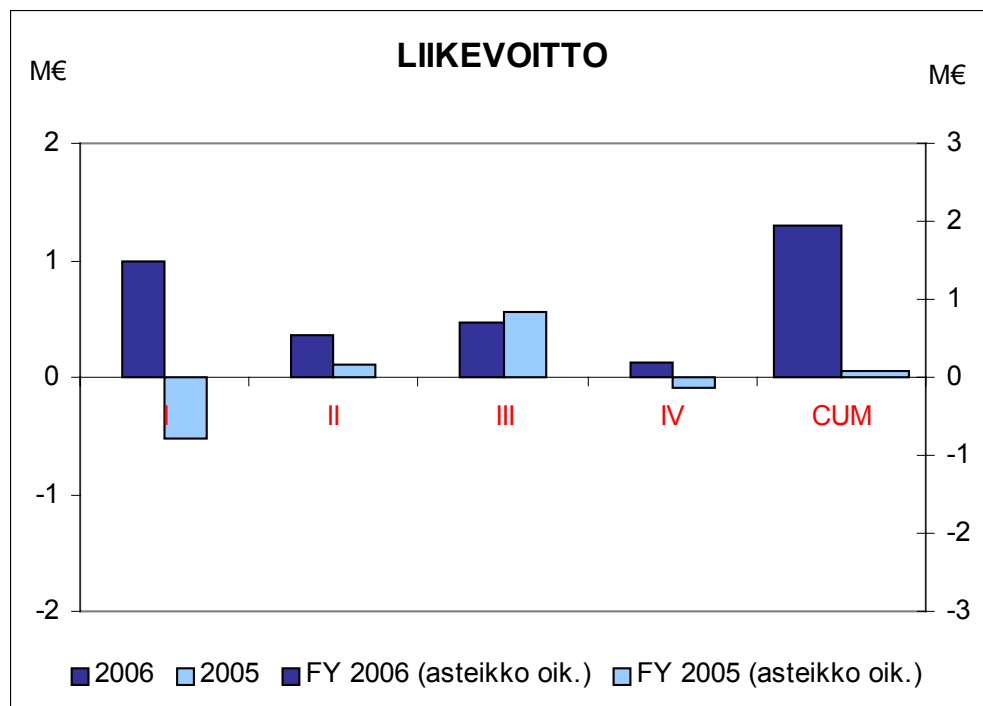
## Joustopakkaukset - jalostettujen tuotteiden myynti kasvoi

- Q4:n myynti nousi 8 %.
- Vuoden 2006 myynti nousi 6 % parantuneiden keskihintojen ansiosta.
- Hygieniä- ja elintarvikepakkausten määrät nousivat selvästi.
- Viennin ja ulkomaantoimintojen osuus nousi 62 %:iin.
- Puolan tehtaan tuotantomäärien kasvu jatkui. Hyvän kysynnän johdosta painokapasiteettia laajennetaan.



## Joustopakkaukset - rakennemuutoksia

- Marginaalit kasvoivat parantuneen tuotemixin ansiosta.
- Raaka-aineiden hinnat kävivät huipussaan viimeisellä neljänneksellä.
- Useita tehokkuuden parantamiseen tähtääviä toimenpiteitä on aloitettu.
- Kauhavan tehtaan sulkeminen aiheutti 0,7 milj. euron kerta-luonteiset kustannukset viimeiselle neljännekselle.
- Lomakaudesta johtuen joulukuun tuotantomäärät olivat alhaiset.



## Tulevaisuuden näkymät

- Vuoden 2007 liikevaihdon arvioidaan paranevan vuoteen 2006 verrattuna ja tuloksen verojen jälkeen arvioidaan nousevan positiiviseksi.
- Arvio myynnin kasvusta perustuu asiakkaiden antamiin ja omiin ennusteisiin.
- Kannattavuuden arvioidaan parantuvan suunniteltujen kustannussäästöjen, toiminnan tehostamisen ja myynnin kasvun johdosta.
- Muoviraaka-ainehintojen nopeat vaihtelut voivat vaikuttaa marginaaleihin.
- Vuoden 2007 investointien määrän arvioidaan olevan 12 miljoonan euron tasolla.

## Taloudelliset tavoitteet

Hallitus on asettanut Suominen Yhtymää koskevat taloudelliset tavoitteet vuosille 2007 - 2009:

Liikevoiton  
nostaminen  
asteittain  
7 %:n tasolle.

Liikevaihdon  
vuotuinen  
kasvu keski-  
määrin yli 5 %.

Gearingin  
laskeminen  
asteittain  
tasolle 120 %.

Voitonjaon  
kasvattaminen  
yhtiön terve  
kehitys  
turvaten.



## 2007

- Kauhavan tehdaskiinteistö myyty
- Joustopakkausten Puolan tehtaan laajennus

# **Taloudellinen katsaus**

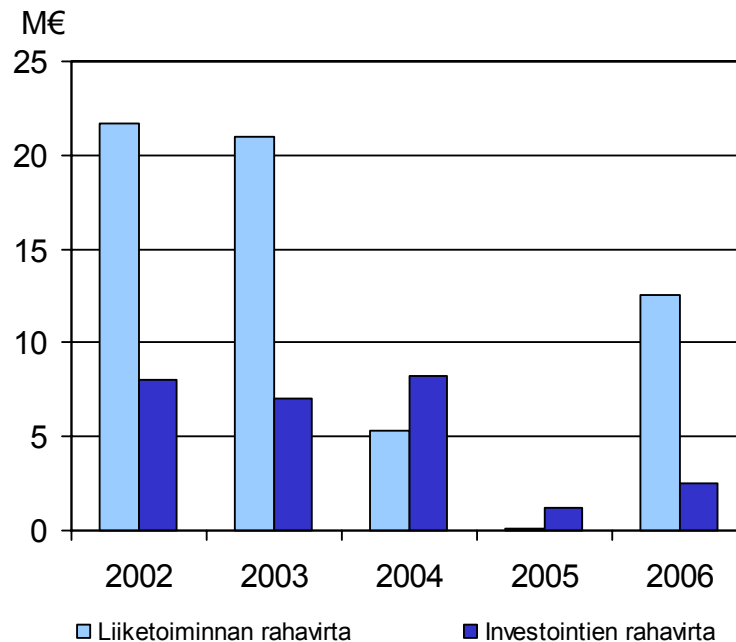
Arto Kiiskinen, talousjohtaja

## Tuloslaskelma lyhyesti

Milj. EUR	Q4 2006	Q4 2005	2006	2005
Liikevaihto	<b>54,2</b>	44,6	<b>202,6</b>	195,2
Liikevoitto	<b>0,8</b>	-1,3	<b>1,2</b>	-3,1
Voitto ennen veroja	<b>-0,3</b>	-2,1	<b>-2,7</b>	-6,8
Katsauskauden voitto/tappio	<b>-0,1</b>	-1,6	<b>-1,8</b>	-3,7

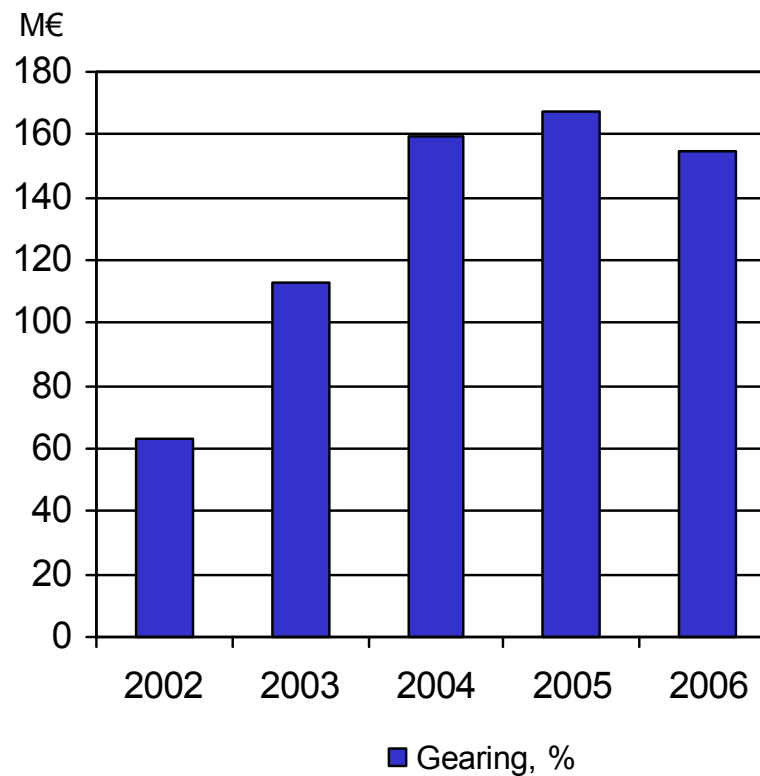
## Rahavirtalaskelma

Milj. EUR	2006	2005
Liiketoiminnan rahavirta	<b>12,5</b>	0,1
Investointien rahavirta	<b>-2,5</b>	-1,9
Rahoituksen rahavirta	<b>-10,0</b>	0,6
Rahavarojen muutos	<b>0,1</b>	-1,2



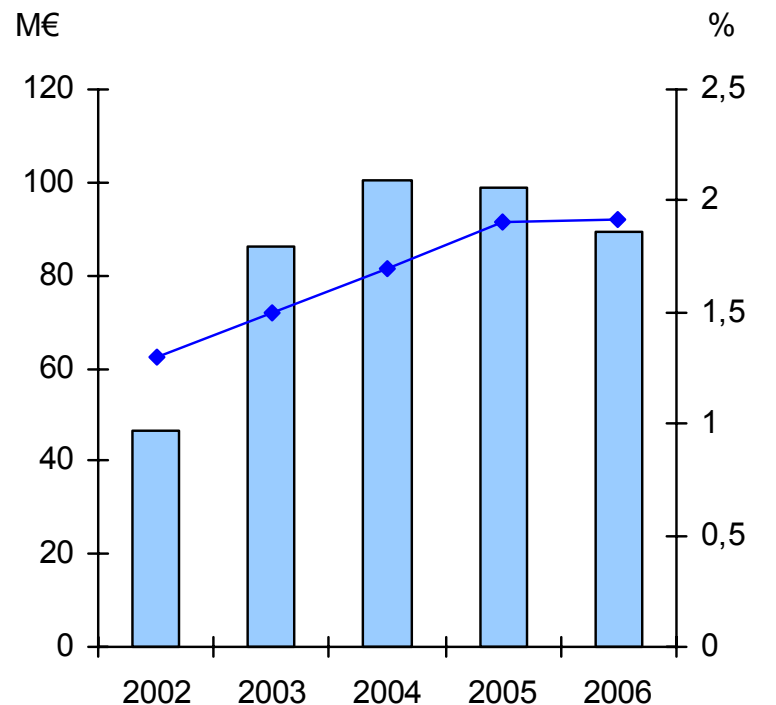
## Gearing

Milj. EUR	2006	2005
Omavaraisuusaste, %	<b>32,3</b>	31,2
Gearing, %	<b>154,4</b>	167,6
Nettovelat sijoitetusta pääomasta	<b>60,7</b>	62,7



## Korolliset velat

Milj. EUR	2006	2005
Korolliset velat	<b>89,3</b>	99,1
Rahoitustuotot ja -kulut	<b>3,9</b>	3,7



— Korolliset velat (asteikko vas.)

— Rahoituserät, % liikevaihdosta (asteikko oik.)

## Liikevaihto toimialoittain

Milj. EUR	2006	2005
Pyyhkeet ja kuitukankaat		
- Kosteuspyyhkeet	<b>69,3</b>	64,9
- Kuitukankaat	<b>67,3</b>	67,5
- eliminoinnit	<b>-9,7</b>	-8,9
Yhteensä	<b>126,9</b>	123,4
Joustopakkaukset	<b>76,0</b>	71,8
Konsernierät ja eliminoinnit	<b>-0,3</b>	-0,1
Jatkuvien liiketoimintojen liikevaihto yhteensä	<b>202,6</b>	195,2

## Liikevoitto toimialoittain

Milj. EUR	2006	2005
Pyyhkeet ja kuitukankaat	-0,1	-3,5
Joustopakkaukset	2,0	0,1
Konsernierät ja eliminoinnit	-0,7	0,3
Jatkuvien liiketoimintojen liikevaihto yhteensä	1,2	-3,1



## **Pyyhkeet ja kuitukankaat - segmenttiedot**

Milj. EUR	<b>2006</b>	2005
Liikevaihto	<b>126,9</b>	123,4
Liikevoitto	<b>-0,1</b>	-3,5
Henkilöstö keskimäärin	<b>455</b>	532
Nettovarat	<b>102,8</b>	111,6
Investoinnit	<b>2,2</b>	4,9

## Joustopakkaukset - segmenttiedot

Milj. EUR	2006	2005
Liikevaihto	<b>76,0</b>	71,8
Liikevoitto	<b>2,0</b>	0,1
Henkilöstö	<b>593</b>	607
Nettovarat	<b>43,9</b>	51,7
Investoinnit	<b>2,1</b>	2,8

## Tunnusluvut

	<b>2006</b>	<b>2005</b>
Tulos/osake, EUR	<b>-0,08</b>	-0,15
Oma pääoma/osake, EUR	<b>2,40</b>	2,44
Liiketoiminnan rahavirta/osake, EUR	<b>0,53</b>	0,01
Oman pääoman tuotto, % (ROE)	<b>-3,1</b>	-6,2
Sijoitetun pääoman tuotto, % (ROI)	<b>0,9</b>	-0,8
Omavaraisuusaste, %	<b>32,3</b>	31,2
Omavaraisuusaste, %, pääomalainat ml	<b>34,6</b>	34,4
Gearing, %	<b>154,4</b>	167,6
Gearing, %, pääomalainat ml	<b>137,7</b>	142,5
Bruttoinvestoinnit, milj. EUR	<b>4,3</b>	7,7
Poistot ja arvonalentumiset, milj. EUR	<b>14,7</b>	15,6