



## Suominen Yhtymä Oyj

**Osavuositarkastus**  
**1.1. - 30.6.2008**

**Esitys 18.7.2008**

## Suominen yhteensä

Milj. EUR

Liikevaihto

Liikevoitto ennen arvonalennuksia liikearvosta

Liikevoitto

Katsauskauden voitto/tappio

Tulos/osake, EUR

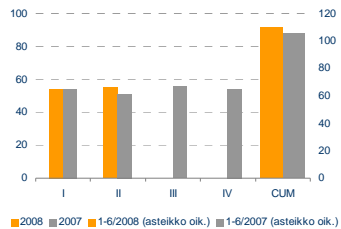
	Q2/2008	Q2/2007	Q1-Q2/2008	Q1-Q2/2007	2007
Liikevaihto	55,2	51,2	109,6	105,5	215,2
Liikevoitto ennen arvonalennuksia liikearvosta	0,6	0,5	0,5	1,7	1,7
Liikevoitto	0,6	0,5	0,5	1,7	-6,8
Katsauskauden voitto/tappio	-0,4	-0,3	-1,3	-0,1	-10,1
Tulos/osake, EUR	-0,02	-0,01	-0,06	0,00	-0,43

- Myynti kasvoi hieman edellisvuodesta.
- Pyyhinnän myynti kehittyi hyvin, Joustopakkausissa joitakin menetyksiä.
- Portaat huipulle -tehostamisohjelmalla oli 2,5 M€n positiivinen vaikutus.
- Raaka-ainekustannukset ja keskimyyntihintojen lasku heikensivät tulosta 2,0 M€lla.
- Energian hinta ja henkilöstökustannukset nousivat selvästi.

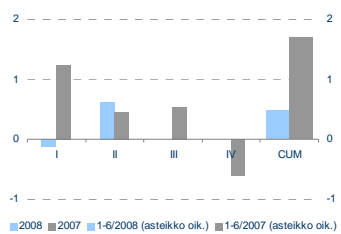
## Toimintakatsaus

- Liikevaihto 109,6 M€ (105,5).
- Hintoja korotettiin, mutta raaka-ainekustannukset nousivat ja eräiden pitkäaikaissovimusten hinnat laskivat.
- Q2:n liikevoitto nousi Q1:stä ja oli 0,6 M€ (0,5), kumulatiivinen liikevoitto oli 0,5 M€ (1,7).
- Raaka-aineiden hinnat laskivat tilapäisesti, mutta näyttävät jälleen nousevan toisella vuosipuoliskolla.
- Energia- ja palkkakustannukset nousivat.
- Portaat huipulle -ohjelmilla saavutettiin kustannussäästöjä ja toiminnan tehostusta.

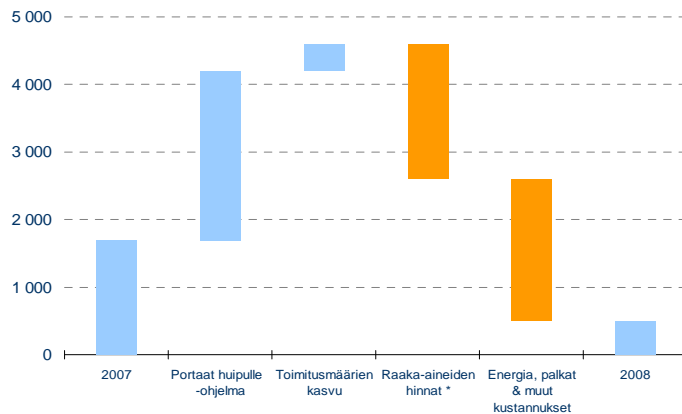
Liikevaihto, M€



Liikevoitto ennen arvonalentum. liikearvosta, M€



## Liikevoiton muutokseen vaikuttavat tekijät, 1 000 €

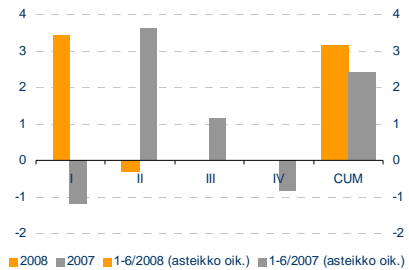


\* Sisältää raaka-aineklausuulien viiveet sekä marginaalien epäedulliset muutokset.

## Liiketoiminnan rahavirta

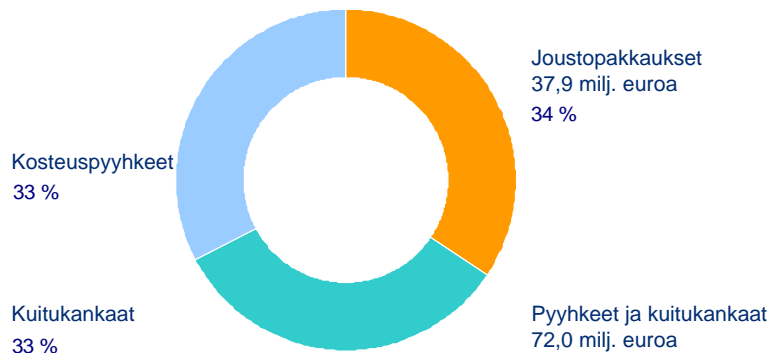
- Liiketoiminnan rahavirta oli 3,1 M€ (2,4).
- Investoinnit olivat 2,0 M€
- Käyttöpääomaa sitoutui 1,2 M€ (2,4).
- Omavaraisuusaste 27,6 %, omavaraisuusaste pääomalainat mukaan lukien 33,5 %.

Liiketoiminnan rahavirta, M€



## Liikevaihdon jakauma 1 - 6/2008

109,6 milj. euroa

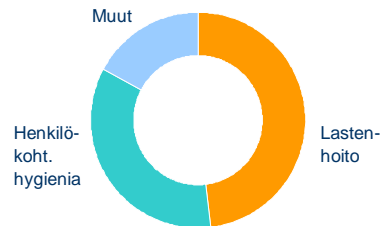


## Toimiala: Pyyhintä - Codi Wipes

- Liikevaihto kasvoi 7 % lisääntyneiden toimitusmäärien ansiosta.
- Myyntihinnat laskivat hieman.
- Kysyntä oli voimakkainta henkilökohtaisten hygieniapyyhkeiden sekä merkkituotteiden osalta.
- Tuotereseptien muutos kustannustehokkaampiin raaka-aineisiin toteutui.
- Tuotannon tehokkuus parani.

	Q2	LY	Q1-Q2	LY
<b>Liikevaihto, M€</b>	17,4	+12%	<b>35,9</b>	+7%

**Myynnin jakauma**

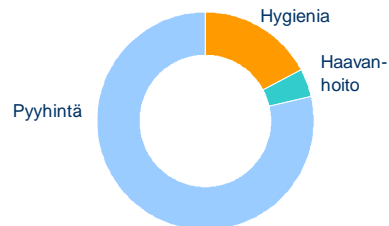


## Toimiala: Pyyhintä - Kuitukankaat

- Liikevaihto kasvoi 13 % raaka-aineklausuulien sekä lisääntyneiden toimitusmäärien ansiosta.
- Hygieniatuotemateriaalin toimitusmäärät kasvoivat edellisvuodesta.
- Joidenkin tuoteryhmien myyntihintoja korotettiin.
- Kannattamattoman sellupohjaisen tuoteryhmän tuotanto päätettiin lopettaa.
- Toiminnallinen tehokkuus parani.

	Q2	LY	Q1-Q2	LY
<b>Liikevaihto, M€</b>	21,1	+10%	<b>41,7</b>	+13%

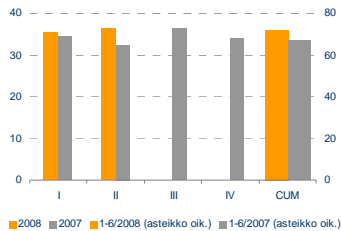
**Myynnin jakauma**



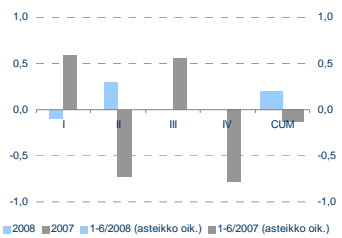
## Toimiala: Pyyhintä

- Liikevaihto, 72,0 M€, nousi 8 % edellisvuodesta. Q2:n myynti oli Q1:n tasolla.
- Toimitusmäärät kasvoivat enemmän kuin myynnin arvo.
- Korkeat raaka-ainekustannukset heikensivät tulosta.
- Toiminnan tehokkuus vakiintui. Kustannussäästöt toteutuivat suunnitellusti.

Liikevaihto, M€



Liikevoitto, M€

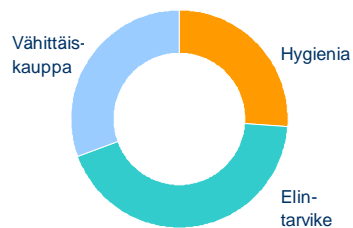


## Toimiala: Joustopakkaukset

- Liikevaihto, 37,9 M€, hieman edellisvuotista alempi.
- Hygieniapakkausten myyntimäärät laskivat.
- Kaupan pakkausten kysyntä elpyi. Elin-tarvikepakkausten myynti edellisvuoden tasolla.
- Etiketien sekä turva- ja systeemi-pakkausten myynti jatkoi myönteistä kehitystä.

Liikevaihto, M€	Q2	LY	Q1-Q2	LY
	18,8	0%	37,9	-2%

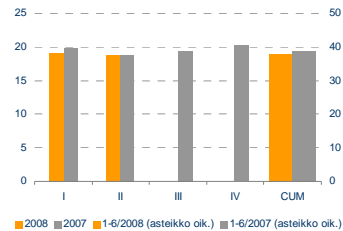
Myynnin jakauma



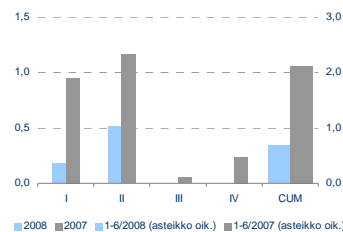
## Toimiala: Joustopakkaukset

- Liikevoitto, 0,7 M€, aleni edellisvuoden 2,1 M€:stä.
- Raaka-aineiden hinnat taittuivat tilapäisesti, mutta ovat nousseet uudelleen. Raaka-aineiden hinnannousut saadaan siirrettyä asiakashintoihin viiveellä.
- Tuotannolliset tehostustoimenpiteet etenivät. Henkilöstövähennys tulee toisen vuosipuoliskon aikana olemaan n. 50 henkilöä.
- Puolan tehtaan tuotanto kasvoi viidenneksellä lisääntyneen painokapasiteetin ansiosta.

Liikevaihto, M€



Liikevoitto, M€



## Loppuvuoden näkymät

- Suominen maantieteellisillä alueilla päätuoteryhmien kulutuksen ennustetaan kasvavan yleistä kulutuskysyntää nopeammin.
- Suominen toiminnan painopiste on kannattavuuden parantaminen sekä kassavirtojen ja pääomarakenteen vahvistaminen. Edelleen jatkuvan kustannussäästö- ja tehostamisohjelman odotetaan parantavan Suominen kilpailukykyä.
- Pääraaka-aineiden hinnat ovat edelleen nousseet vuoden alkupuoliskolla ja nousun arvioidaan jatkuvan. Myös energian hinnan arvioidaan pysyvän korkeana.
- Kustannusten nousuihin pyritään reagoimaan konsernin yksiköissä toteutettavilla myyntihintojen korotuksilla.
- Aikaisemmissa arvioissa kuluvan vuoden talousnäkyvien osalta Suominen toiminnallisen liikevoiton arviointiin paranevan, paranemisen painottuessa loppuvuoteen.
- Tämän hetken yleiset odotukset indikoivat raaka-aineisiin niin suuria hinnankorotuksia, että Suominen toiminnallisen liikevoiton arvioidaan olevan edellisvuotisella tasolla ja koko vuoden tuloksen olevan tappiollinen. Liikevaihdossa ei arvioida tapahtuvan merkittäviä muutoksia.

## Toimintasuunnitelma

### • Välittömät toimenpiteet

- Kustannussäästöt ja toiminnan tehostaminen
  - Joustopakkausten henkilöstövähennykset
  - Kannattamattomien tuoteryhmien lopettaminen
  - Hankintatoimen tehostaminen
- Myyntihintojen korottaminen
- Öljypohjaiset raaka-aineet pysyvät haasteena



### • Keskipitkän aikavälin toimenpiteet

- Portaat huipulle -ohjelmien jatkaminen
- Panostaminen innovaatioihin ja uusien tuotteiden/ratkaisujen kaupallistamiseen  
esim. Kosteuspyyhkeiden one-stop shop -toimintamalli
- Kestävän kehityksen huomioiminen
- Pyyhintä sekä Joustopakkausten tietyt segmentit toimivat kasvun vetureina