

# J. W. SUOMINEN YHTYMÄ OYJ


TULOSTIEDOTE PRO FORMA  
1.1. - 31.12.2001

ESITYS 6.2.2002

## Liikevaihdon jakautuma 1 - 12/2001, pro forma

Joustopakkaukset  
72.4 milj. euroa  
41.6%

Nauhatuotteet  
16.3 milj. euroa  
9.4 %



**174.1 milj. euroa**

Kuitukankaat  
85.3 milj. euroa  
49.0 %

## Tuloslaskelma lyhyesti pro forma

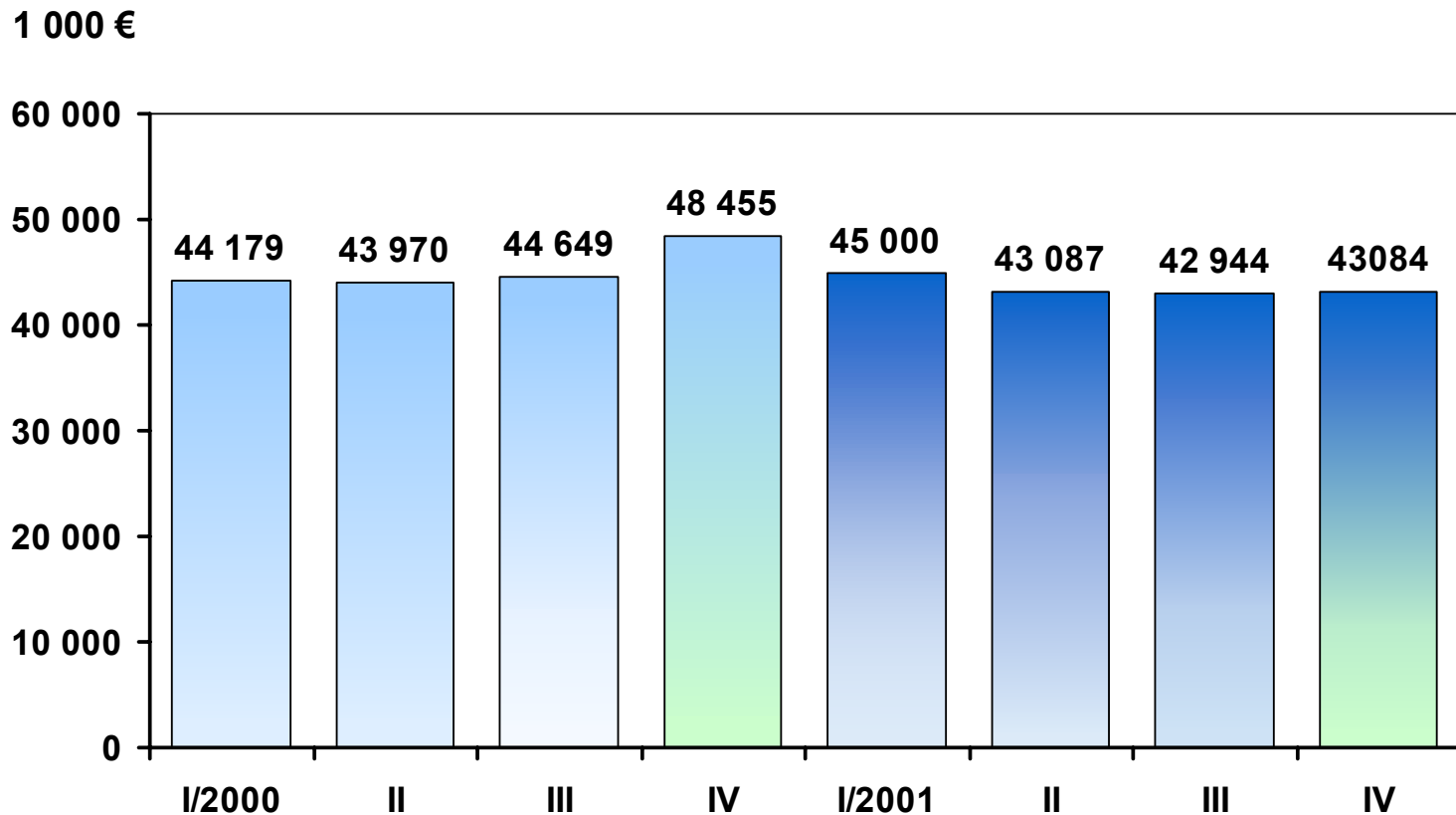
1.1. - 31.12.2001

milj. EUR	2001	2000	Muutos %
Liikevaihto	174,1	181,3	-3,9
Liikevoitto	12,2	16,3	-25,5
Voitto ennen satunnaisia eriä	9,3	14,1	-34,3
Verot	-2,8	-4,1	-32,4
Tilikauden voitto	6,5	11,9	-45,5
Tulos/osake, EUR	0,41	0,63	-34,9
Osinko/osake, ehdotus, EUR	0,40		

## Tunnusluvut pro forma

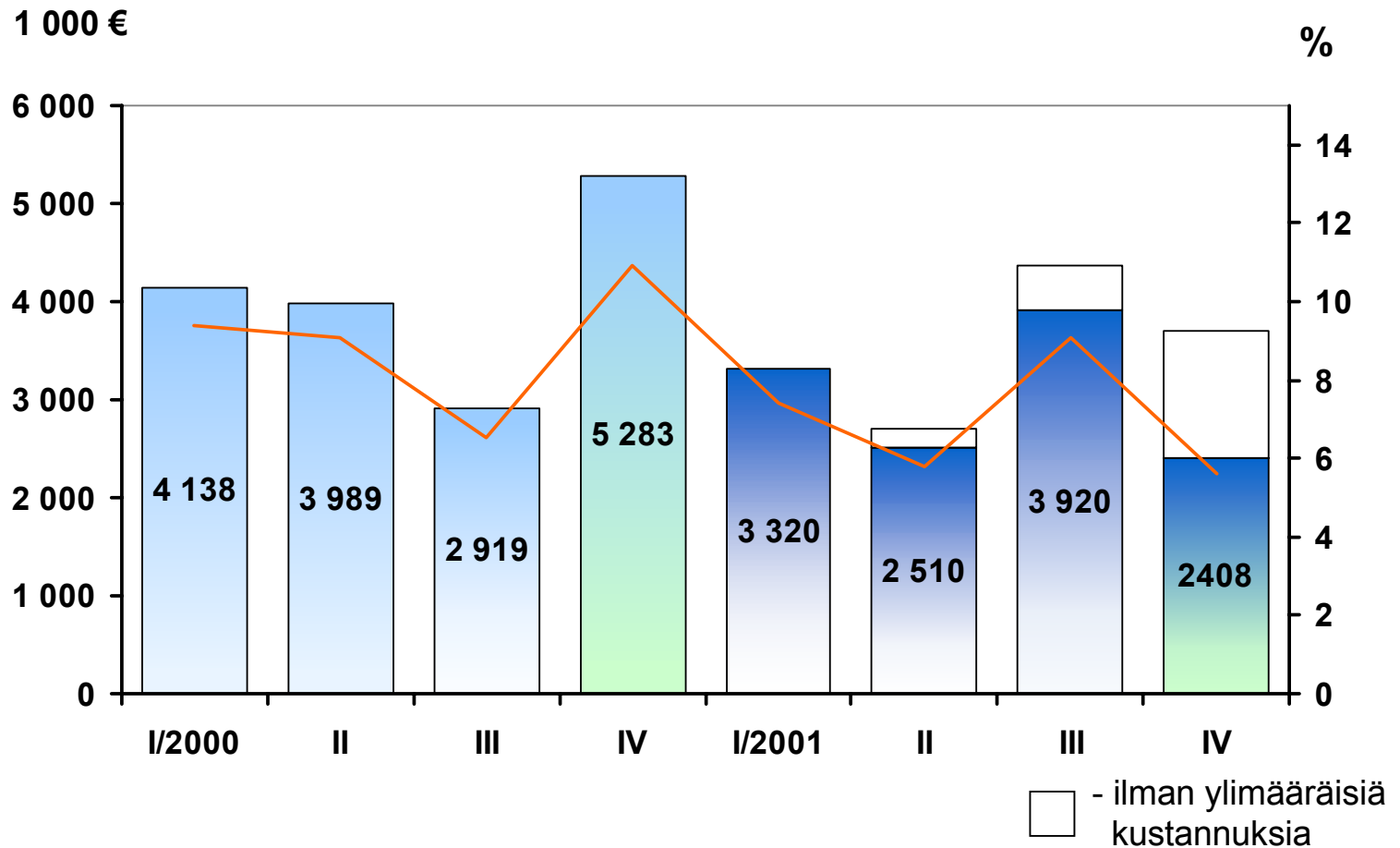
	12/2001	12/2000
Tulos/osake, EUR	0,41	0,63
Oma pääoma/osake, EUR	3,86	3,92
Liiketoiminnan rahavirta/osake, EUR	1,66	0,96
Oman pääoman tuotto, % (ROE)	10,5	16,3
Sijoitetun pääoman tuotto, % (ROI)	10,7	14,0
Omavaraisuusaste, %	43,5	40,2
Gearing, %	81,5	93,6
Bruttoinvestoinnit, milj. EUR	10,7	11,0
Poistot, milj. EUR	15,2	15,2

## J.W. Suominen Yhtymä Liikevaihto I/2000 -IV/2001 pro forma



## J.W. Suominen Yhtymä

### Liikevoitto I/2000 -IV/2001 pro forma



## Liikevaihto liiketoiminta-alueittain pro forma

1.1 - 31.12.

EUR 1000	2001	2000	Muutos %
Kuitukankaat	85 264	90 356	-5,6
Joustopakkaukset	72 370	72 618	-0,3
Nauhatuotteet	16 328	17 981	-9,2
Emoyhtiö ja konsernin sisäiset	153	298	
Yhteensä	174 115	181 253	-3,9

## Tulos liiketoiminta-alueittain pro forma

1.1. - 31.12.			
EUR 1000	2001	2000	Muutos %
Kuitukankaat	7 811	11 947	-34,6
Joustopakkaukset	5 682	3 359	+69,2
Nauhatuotteet	-986	702	
Emoyhtiö ja konsernin sisäiset	-349	322	
Liikevoitto	12 158	16 330	-25,5
Rahoitustuotot ja kulut	-2 886	-2 231	29,8
Voitto ennen satunnaisia eriä	9 272	14 099	-34,2



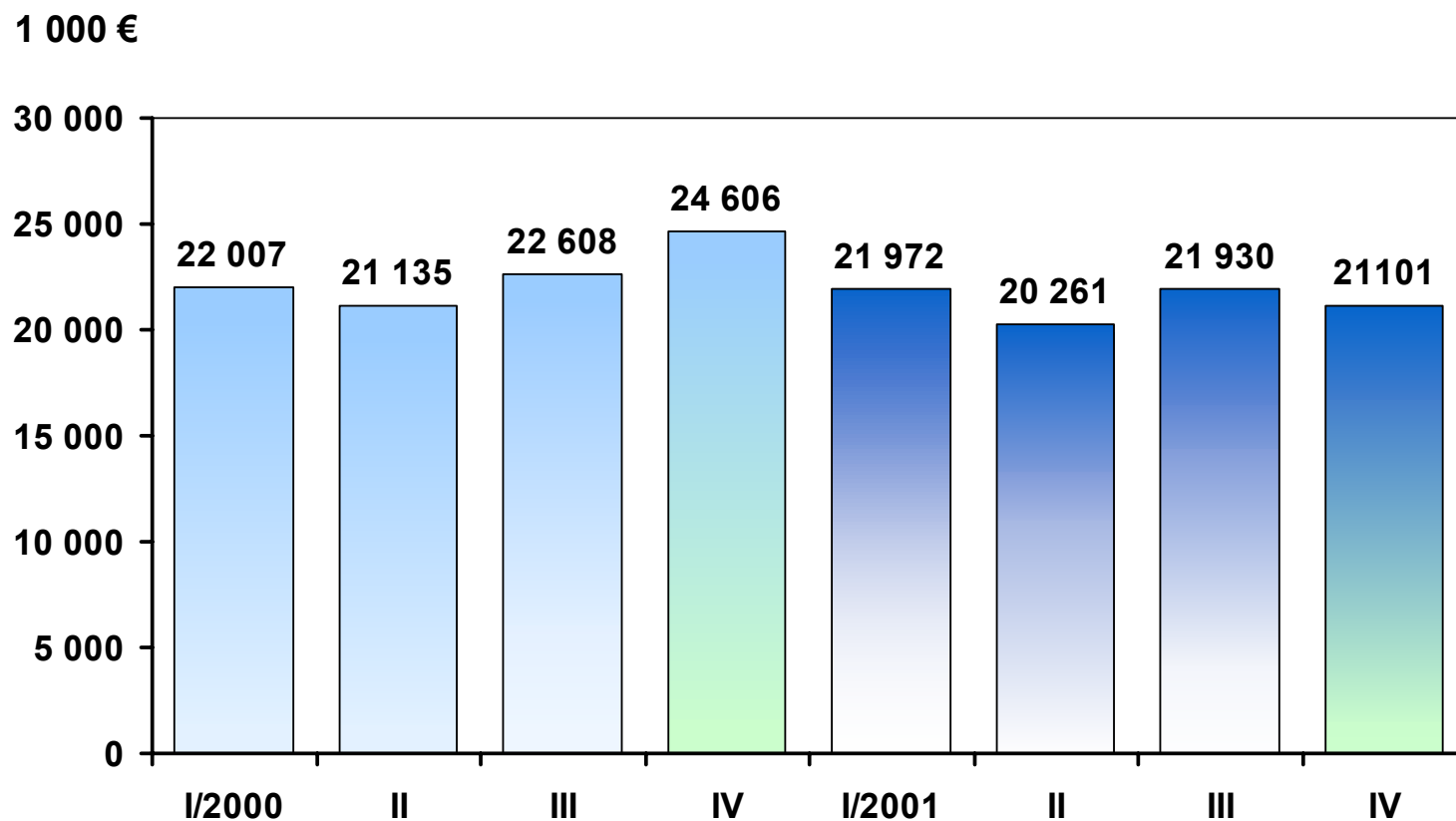
## Kuitukankaat pro forma

1.1. - 31.12.

milj. EUR	2001	2000	Muutos %
Liikevaihto	85,3	90,4	-5,6
Liikevoitto	7,8	11,9	-34,6

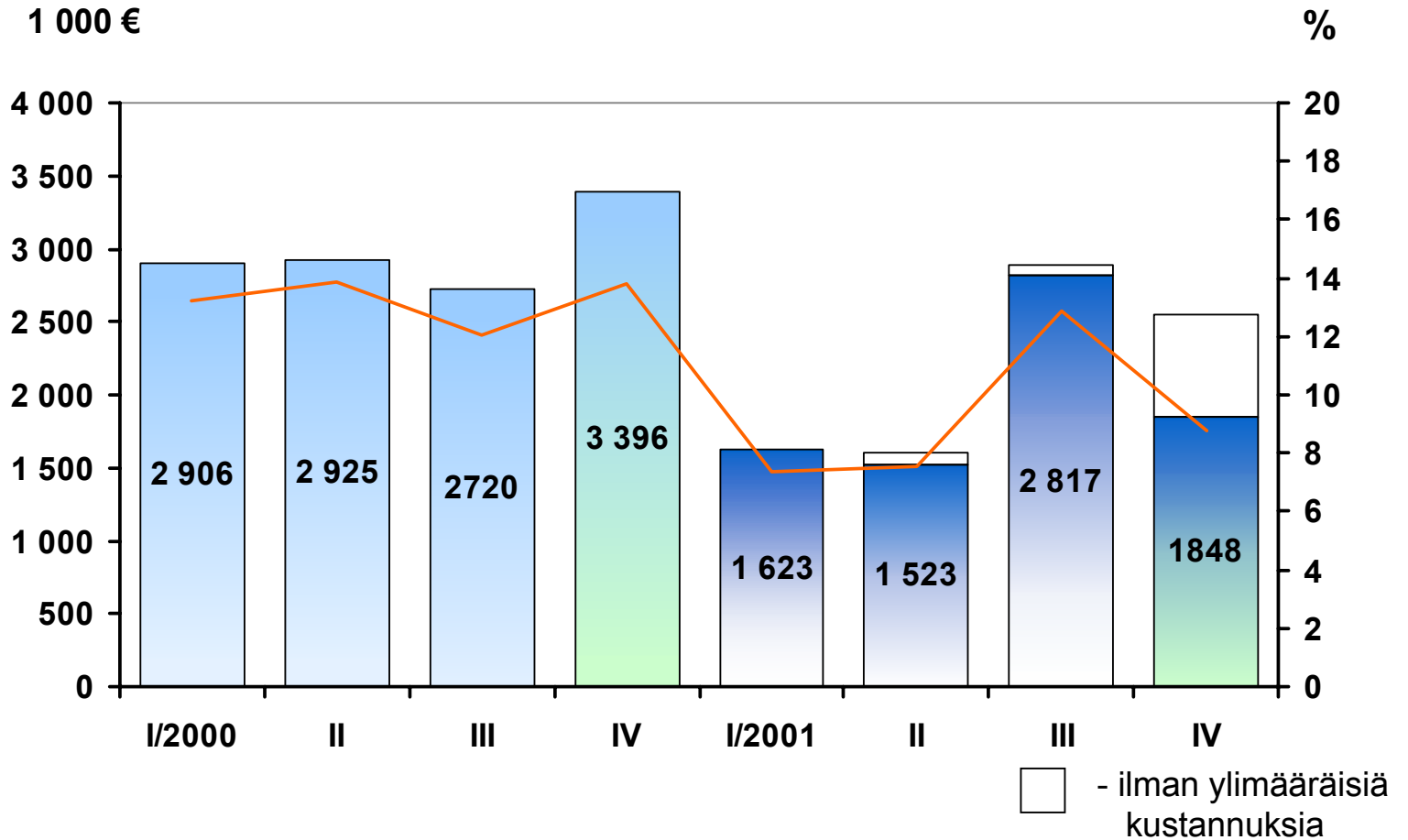
- Tuotannon muutostyöt ja hetkellisesti heikentynyt kysyntä pienensivät liikevaihtoa
- Kilpailu kiristyi
- Korkeat raaka-ainehinnat rasittivat tulosta, kääntyivät laskuun vasta loppuvuonna

## Kuitukankaat Liikevaihto I/2000 -IV/2001



# Kuitukankaat

## Liikevoitto I/2000 -IV/2001



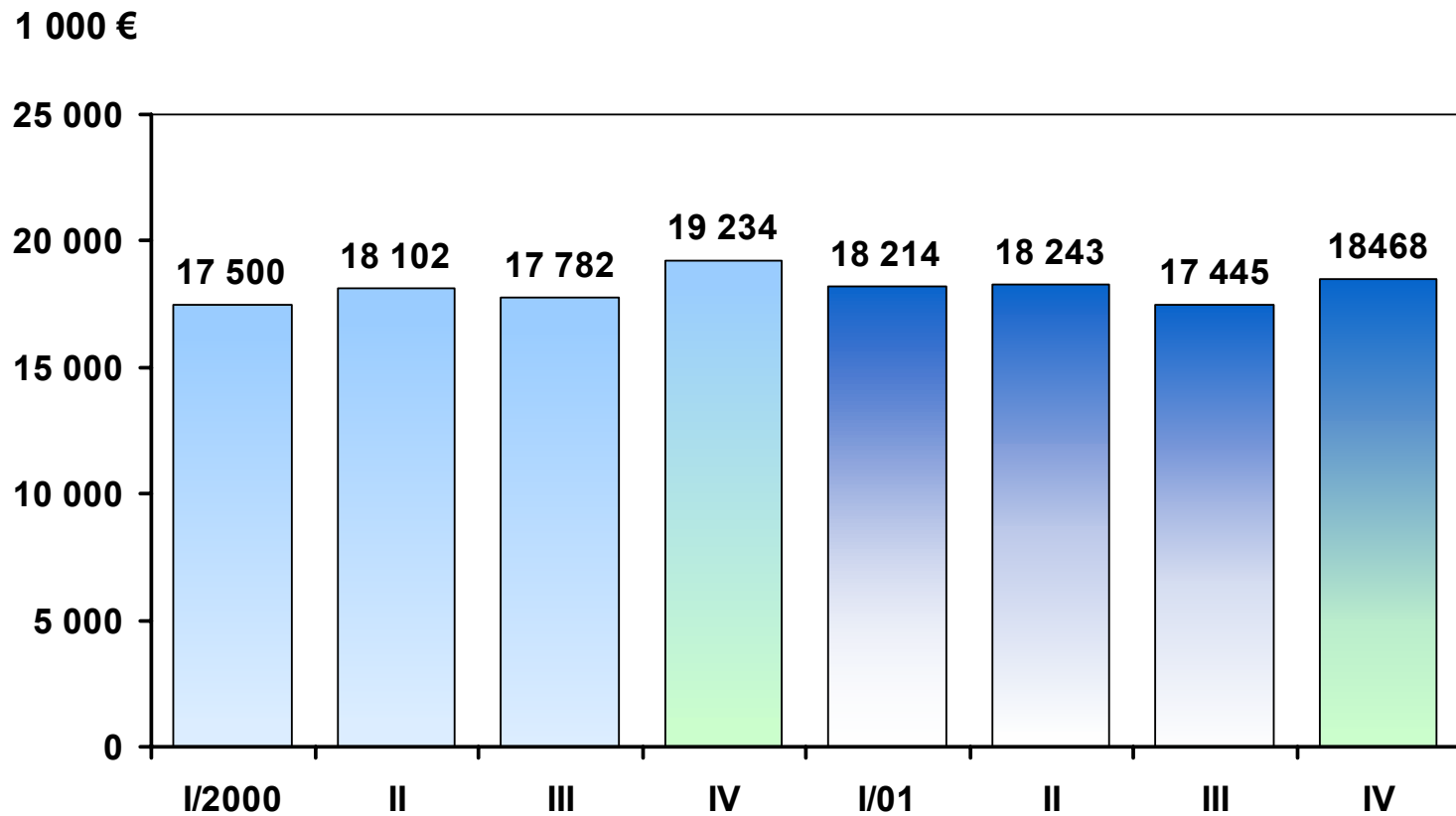
## Joustopakkaukset pro forma

1.1. - 31.12.

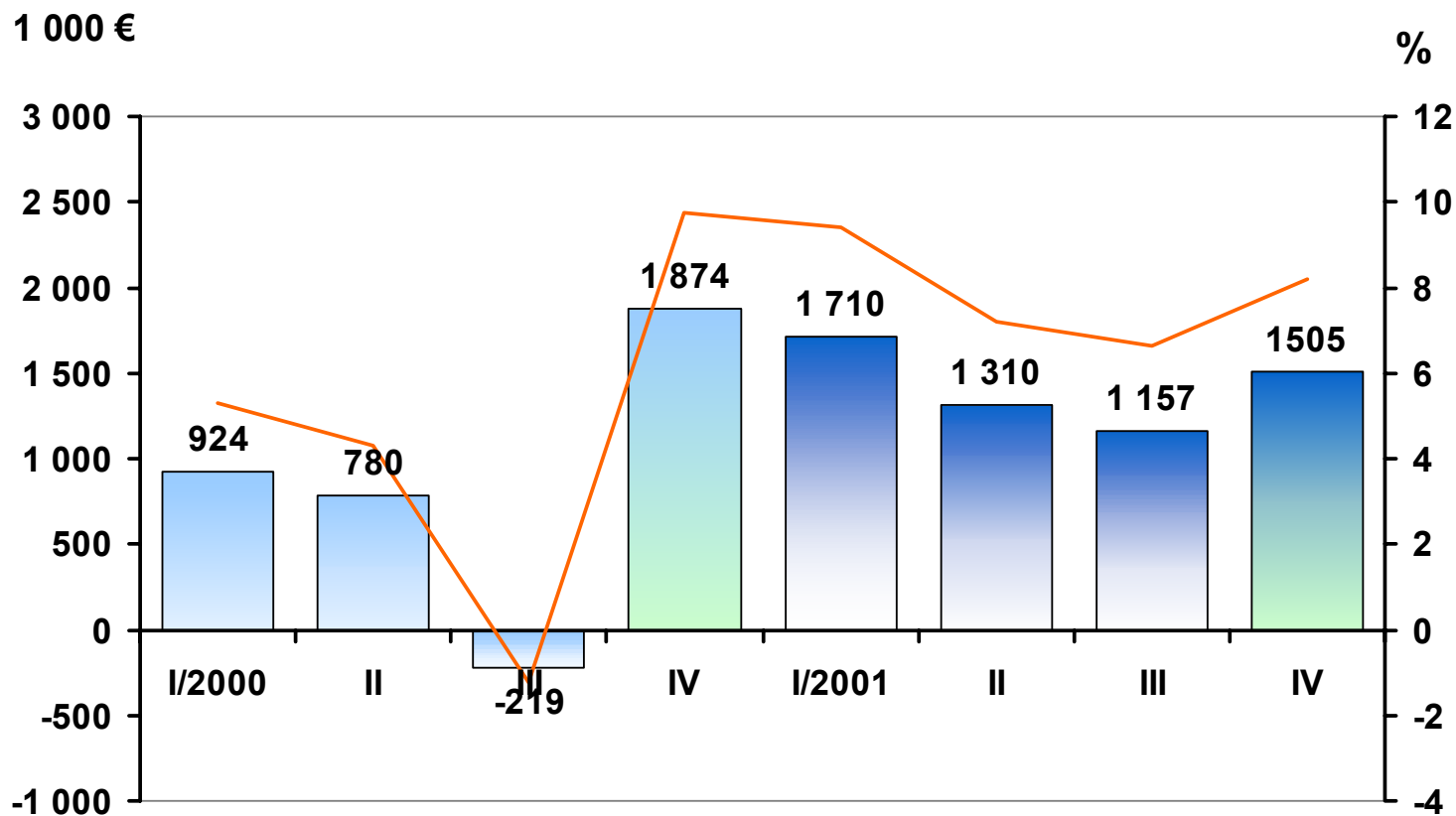
milj. EUR	2001	2000	Muutos %
Liikevaihto	72,4	72,6	-0,3
Liikevoitto	5,7	3,4	+69,2

- Liikevaihto edellisen vuoden tasolla
- Heikommin kannattavia tuotealueita pois myynnistä, määrät laskivat mutta keskihinnat nousivat
- Keskitetty tuotannonohjaus toi lisää tehoa

## Joustopakkaukset Liikevaihto I/2000 -IV/2001



## Joustopakkaukset Liikevoitto I/2000 -IV/2001



## Nauhatuotteet pro forma

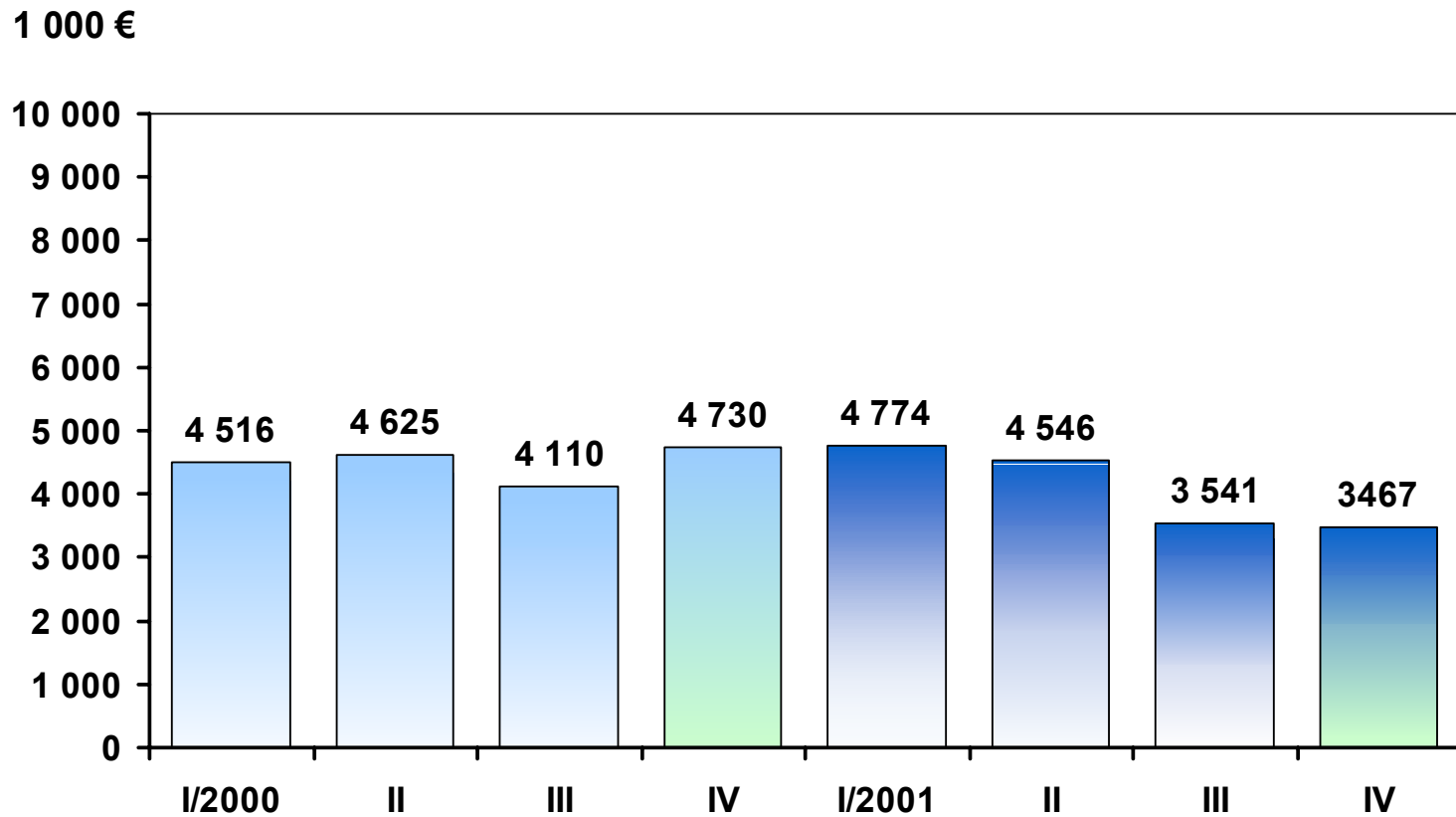
1.1. - 31.12.

milj. EUR	2001	2000	Muutos %
Liikevaihto	16,3	18,0	-9,2
Liikevoitto	-1,0	0,7	

- Toiminnan rakennemuutokset päätökseen vuoden viimeisellä neljänneksellä
- Kertaluonteisia kustannuksia EUR 0,7 milj.
- Kuljetusten hiljeneminen viimeisellä neljänneksellä tuntui materiaalinkäsittelytuotteissa

## Nauhatuotteet

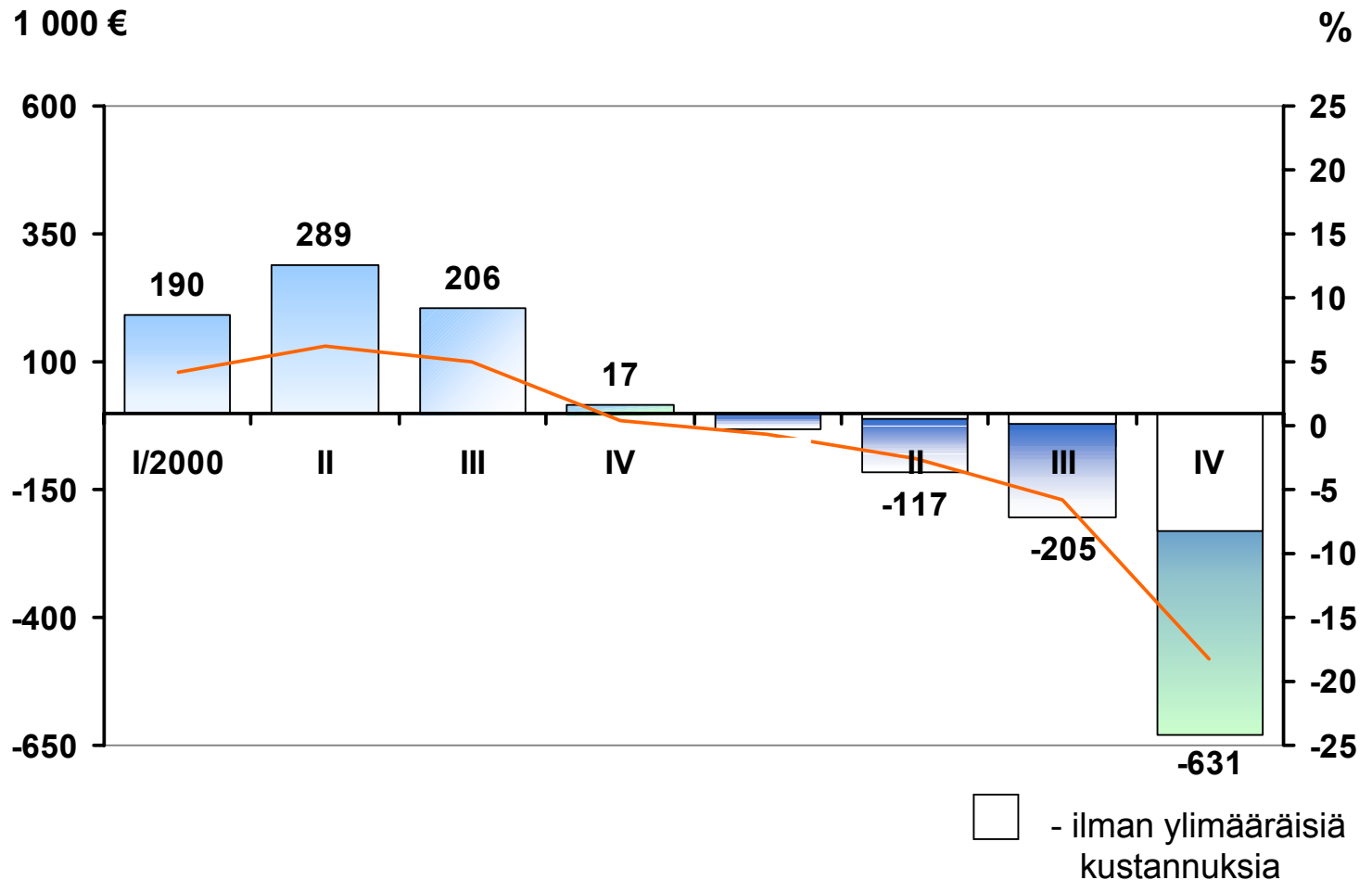
### Liikevaihto I/2000 -IV/2001





# Nauhatuotteet

## Liikevoitto I/2000 -IV/2001



## Näkymät vuodelle 2002

- Perustoiminnat eivät herkkiä suhdannevaihtelulle
- Kasvua odotettavissa kuitukankaiden ja joustopakkausten alueilla
- Nauhatuotteet alhaisella tasolla (ainakin alkuvuonna)
- Päähuomio myyntiin ja tehokkuuden parantamiseen
- Tuloksen arvioidaan paranevan
  - määrät kasvussa
  - parempi kustannusrakenne
  - sopeutustoimet vaikuttavat