

SUOMINEN YHTYMÄ OYJ

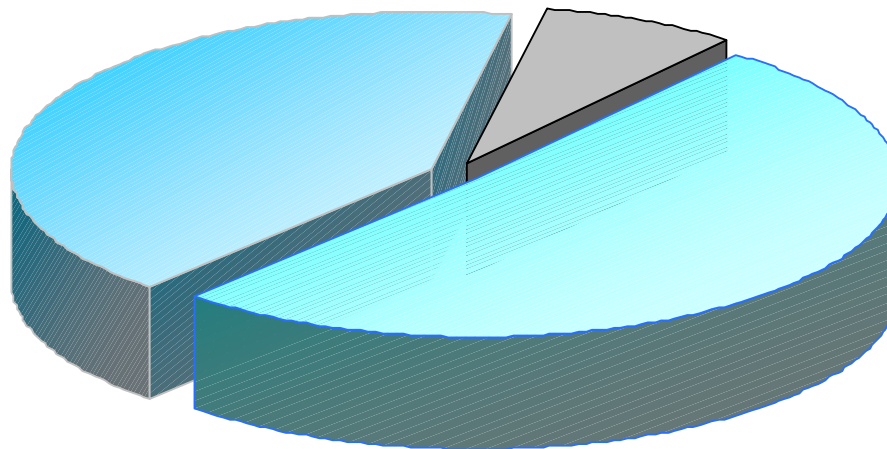
TULOSTIEDOTE
1.1. - 31.12.2002

ESITYS 5.2.2003

Liikevaihdon jakautuma 1 - 12/2002

Joustopakkaukset
72,1 milj. euroa
41,3 %

Nauhatuotteet
13,2 milj. euroa
7,5 %



174,8 milj. euroa

Kuitukankaat
89,4 milj. euroa
51,2%

Tuloslaskelma lyhyesti

1.1. - 31.12

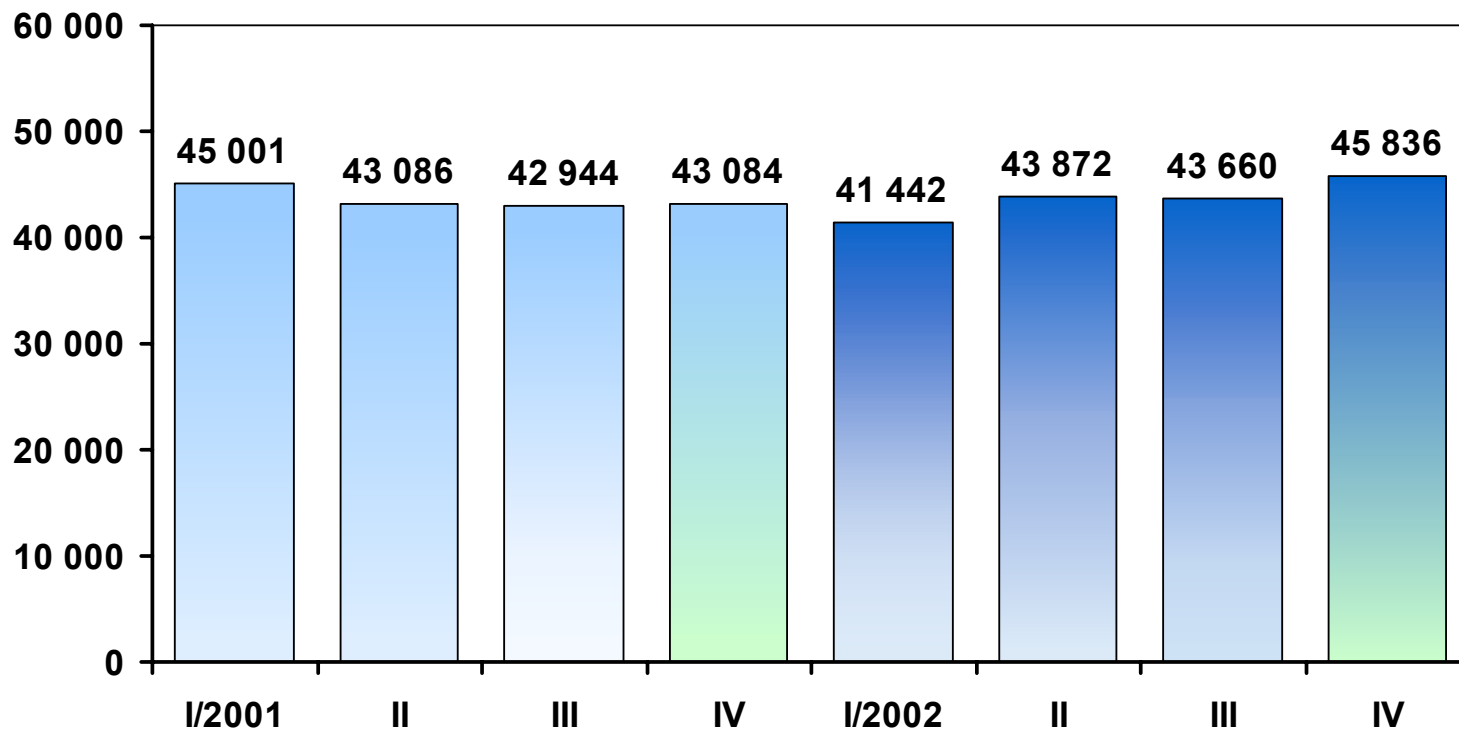
milj. EUR	2002	2001 Pro forma	Muutos %
Liikevaihto	174,8	174,1	+0,4
Liikevoitto	17,4	12,2	+43,1
Voitto ennen satunnaisia eriä	15,1	9,3	+62,4
Verot	-4,2	-2,8	
Tilikauden voitto	10,8	6,5	+67,2
Tulos/osake, EUR	0,68	0,41	+65,9
Osinko/osake, ehdotus, EUR	0,70	0,40	+75,0

Tunnusluvut

	12/2002	12/2001 Pro forma
Tulos/osake, EUR	0,68	0,41
Oma pääoma/osake, EUR	4,07	3,86
Liiketoiminnan rahavirta/osake, EUR	1,38	1,66
Oman pääoman tuotto, % (ROE)	17,9	10,9
Sijoitetun pääoman tuotto, % (ROI)	15,6	10,3
Omavaraisuusaste, %	47,0	43,5
Gearing, %	66,5	81,5
Bruttoinvestoinnit, milj. EUR	8,0	10,7
Poistot, milj. EUR	15,6	15,2

Suominen Yhtymä Liikevaihto I/2001 -IV/2002

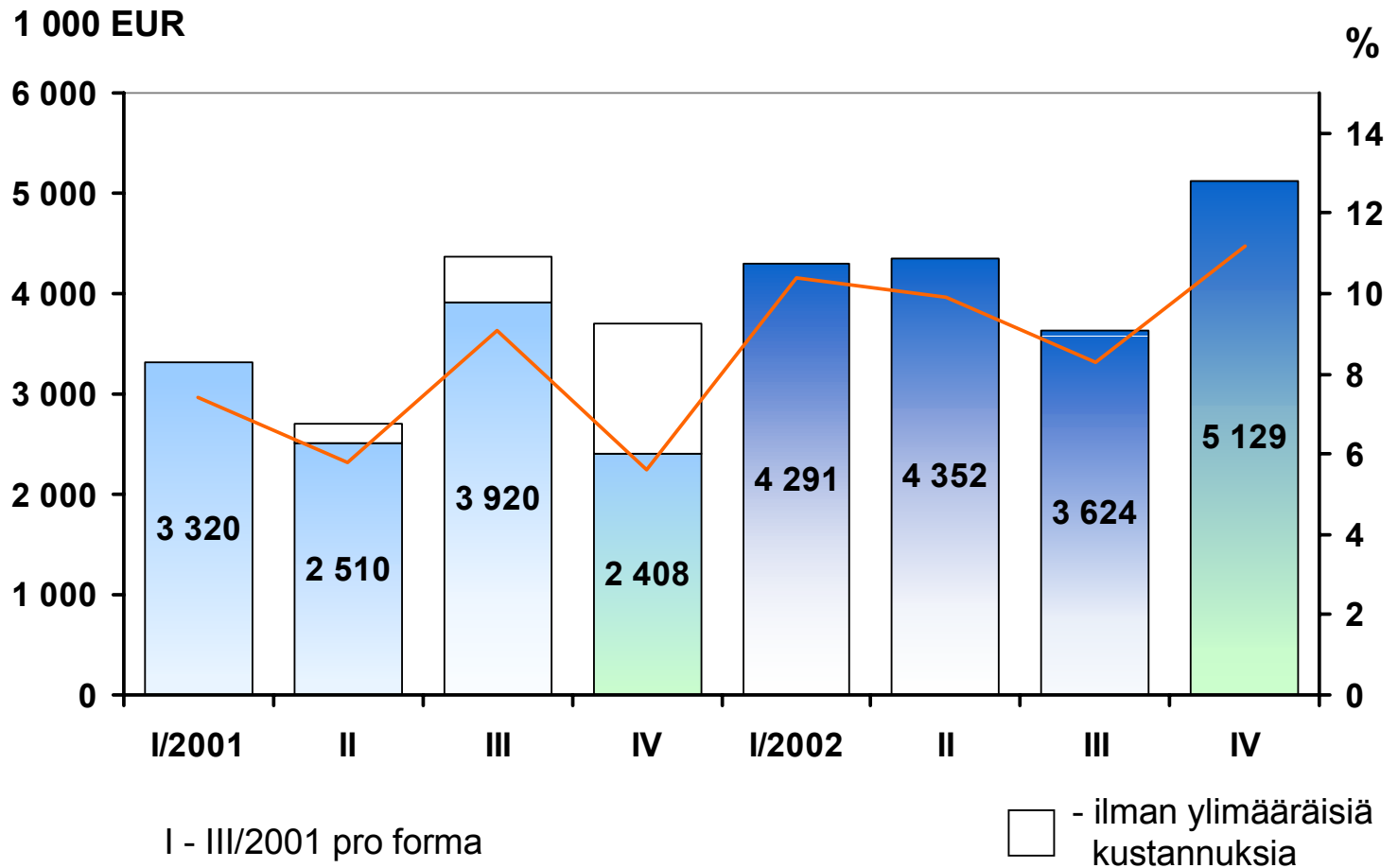
1 000 EUR



I - III/2001 pro forma

Suominen Yhtymä

Liikevoitto I/2001 -IV/2002



Liikevaihto liiketoiminta-alueittain

1.1 - 31.12.

1 000 EUR	2002	2001 Pro forma	Muutos %
Kuitukankaat	89 416	85 264	+4,9
Joustopakkaukset	72 118	72 370	-0,3
Nauhatuotteet	13 158	16 328	-19,4
Emoyhtiö ja konsernin sisäiset	118	153	
Yhteensä	174 810	174 115	+0,4

Liikevoitto liiketoiminta-alueittain

1.1. - 31.12.			
1 000 EUR	2002	2001 Pro forma	Muutos %
Kuitukankaat	13 022	7 811	+66,7
Joustopakkaukset	5 616	5 682	-1,2
Nauhatuotteet	-683	-986	
Emoyhtiö ja konsernin sisäiset	-559	-349	
Liikevoitto	17 396	12 158	+43,1
Rahoitustuotot ja kulut	-2 335	-2 886	-19,1
Voitto ennen satunnaisia eriä	15 061	9 272	+62,4

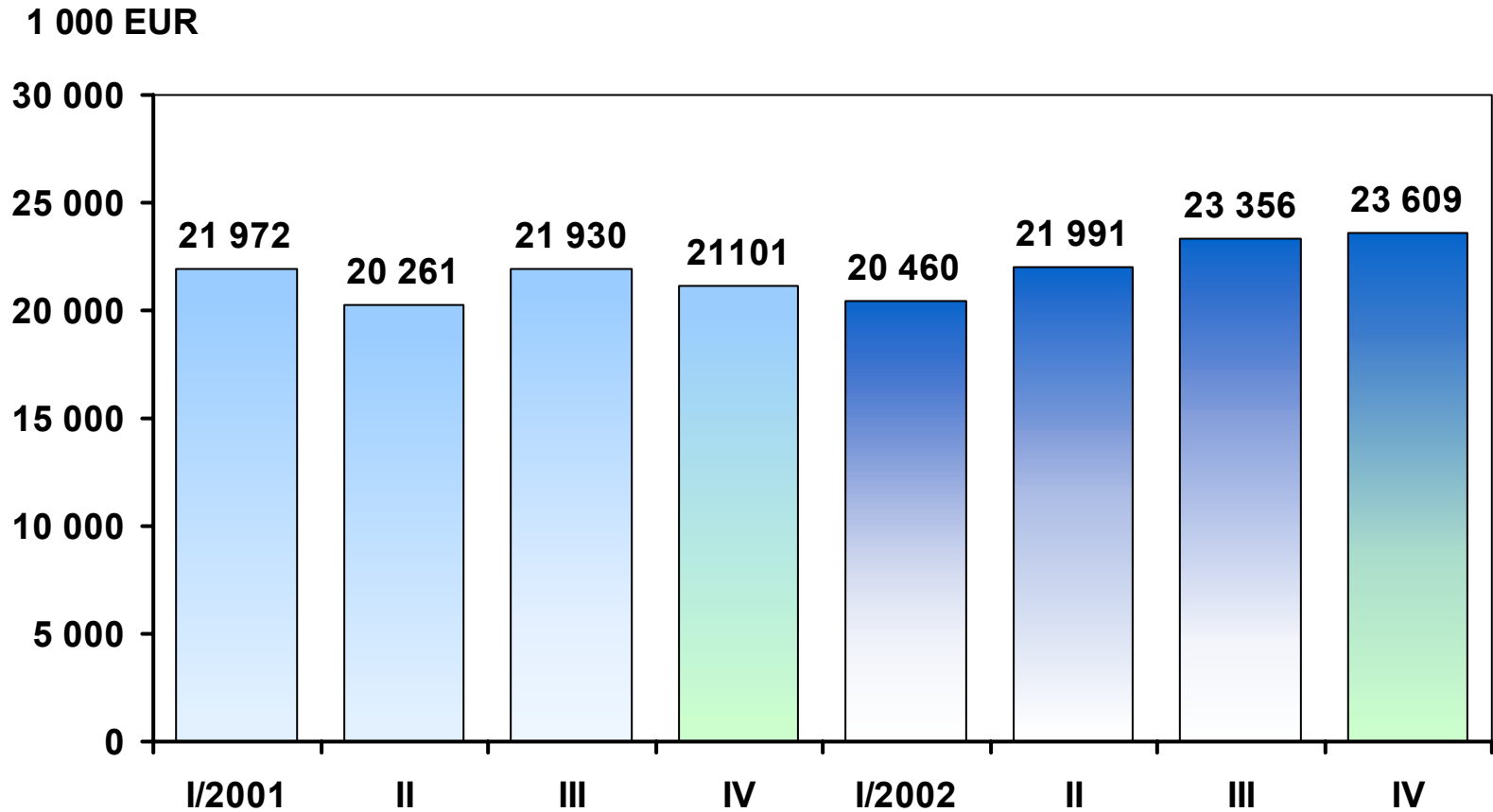
Kuitukankaat

1.1. - 31.12.

milj. EUR	2002	2001 Pro forma	Muutos %
Liikevaihto	89,4	85,3	+4,9
Liikevoitto	13,0	7,8	+66,7

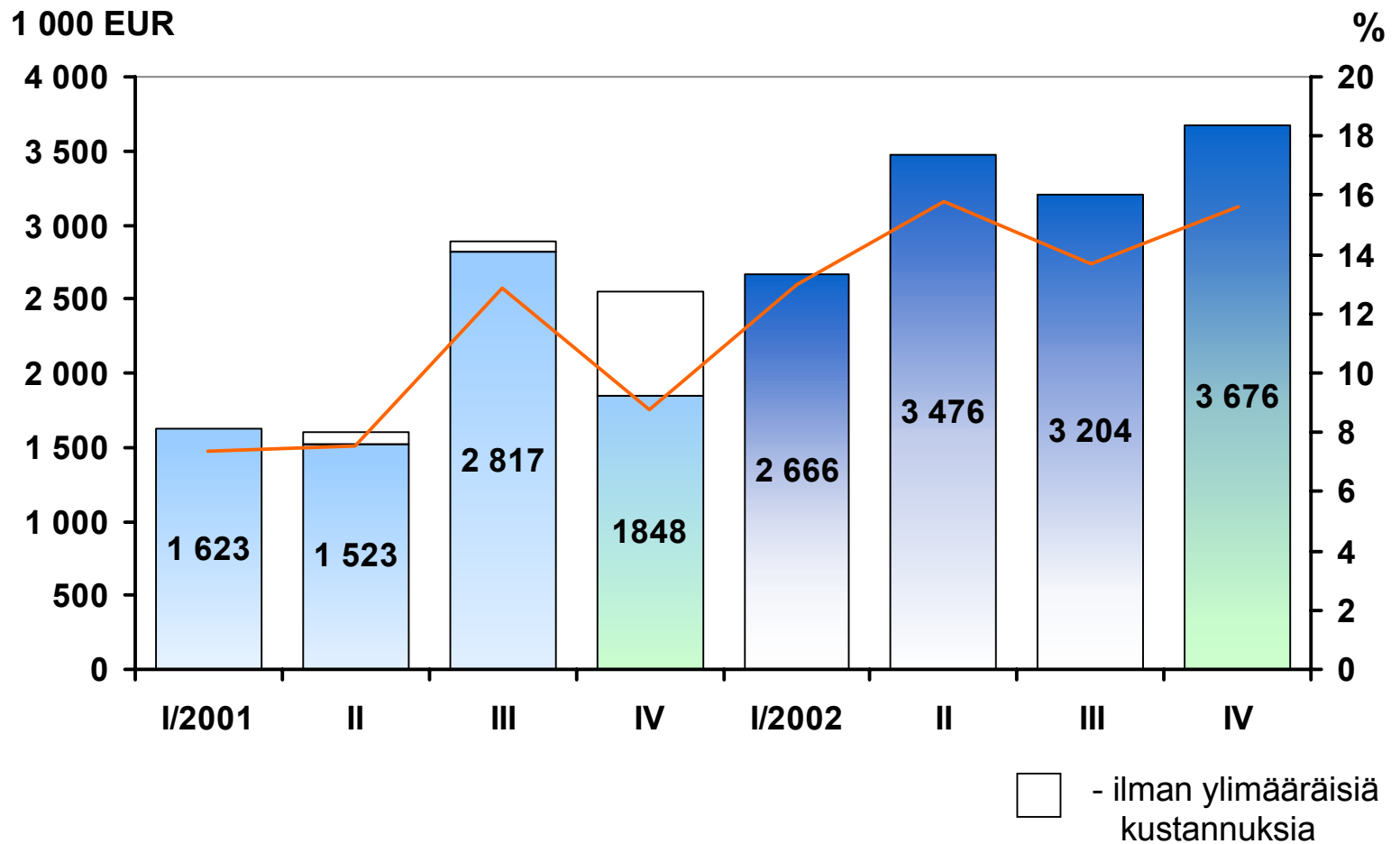
- Kannattavuus parani myynnin kasvun ja paremman kustannustehokkuuden johdosta.
- Pyyhkimistuotemateriaalien myynti kasvoi edelleen selvästi.
- Hygieniatuotemateriaalien myynti väheni edellisvuodesta tuotevalikoiman karsimisen seurauksena.
- Terveystuotteiden myynti väheni vuodesta 2001.
- Raaka-ainehintojen nousu taittui kolmannella neljänneksellä.
- Vesineulauslinjojen uudistaminen paransi tuotteiden laatutasoa ja kasvatti kapasiteettia.

Kuitukankaat Liikevaihto I/2001 -IV/2002



Kuitukankaat

Liikevoitto I/2001 -IV/2002



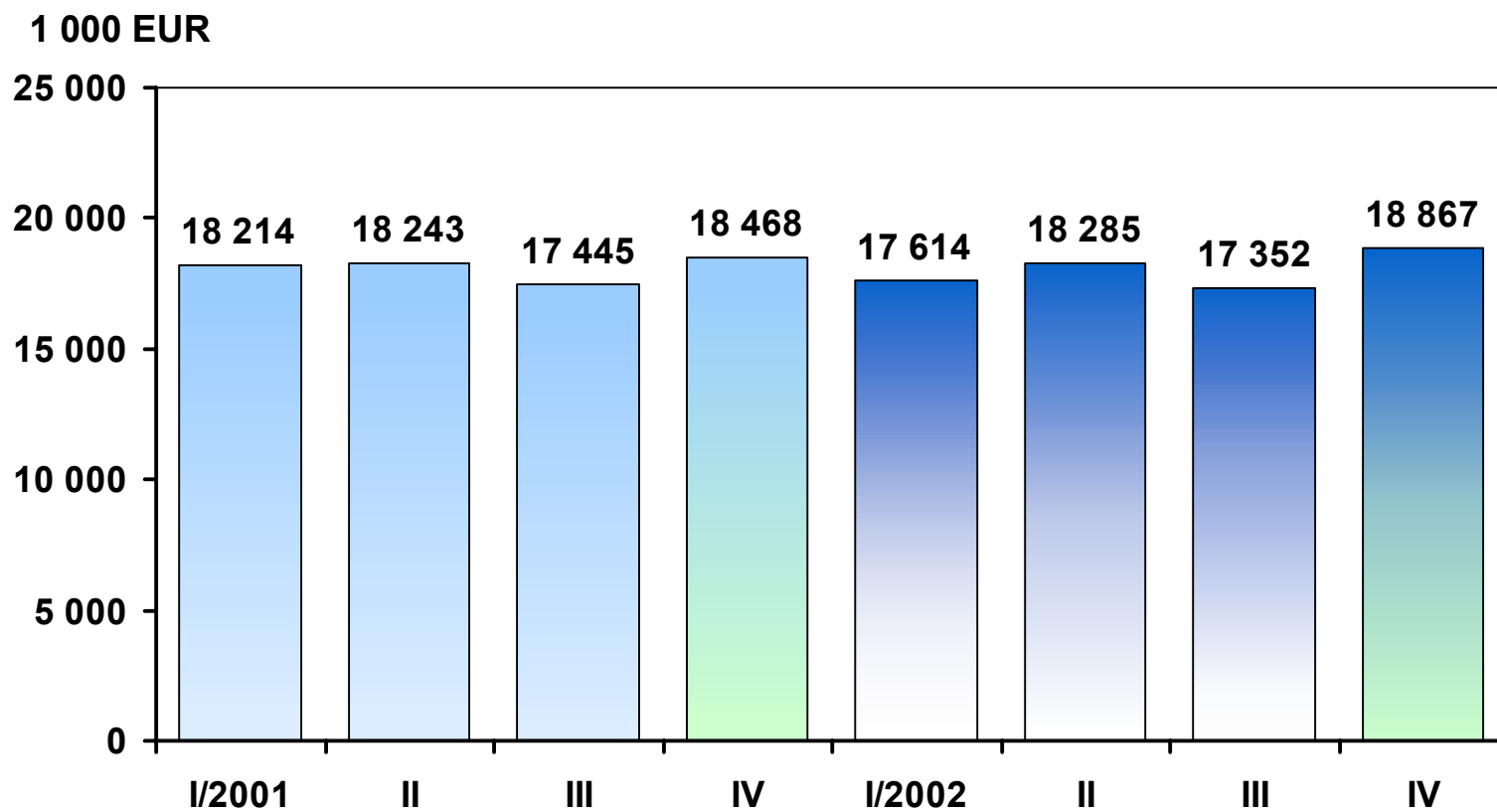
Joustopakkaukset

1.1. - 31.12.

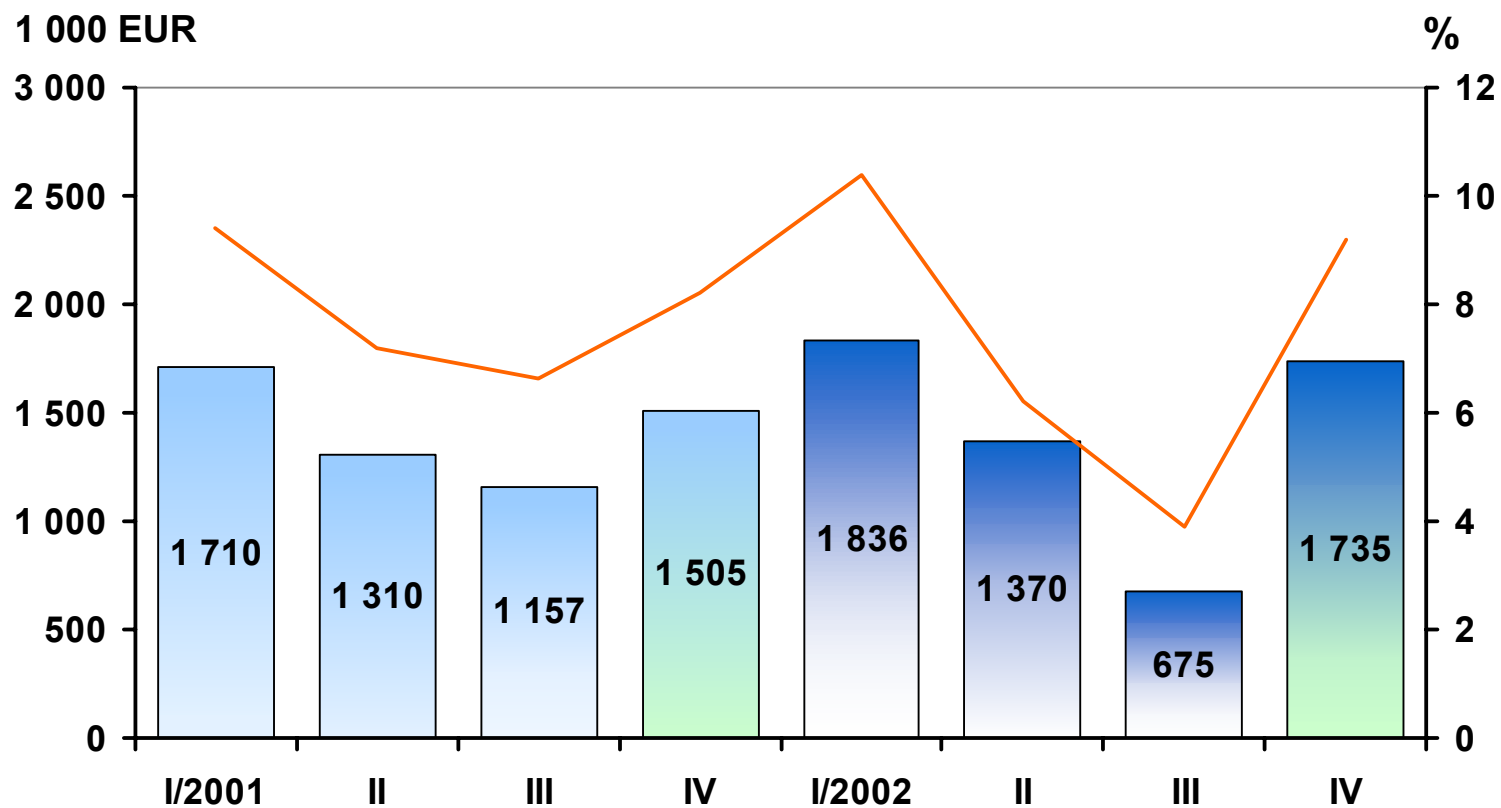
milj. EUR	2002	2001 Pro forma	Muutos %
Liikevaihto	72,1	72,4	-0,3
Liikevoitto	5,6	5,7	-1,2

- Liikevaihto ja liikevoitto edellisen vuoden tasolla.
- Hygieniatuote- ja elintarvikepakkausten myynti kasvoi.
- Toimitukset Puolaan ja Venäjälle lisääntyivät selvästi.
- Kaupan pakkausten myynti laski vuodesta 2001.
- Kustannusrakenteen tehostaminen käynnistettiin vuoden jälkimmäisellä puoliskolla.

Joustopakkaukset Liikevaihto I/2001 -IV/2002



Joustopakkaukset Liikevoitto I/2001 -IV/2002



Nauhatuotteet

1.1. - 31.12.

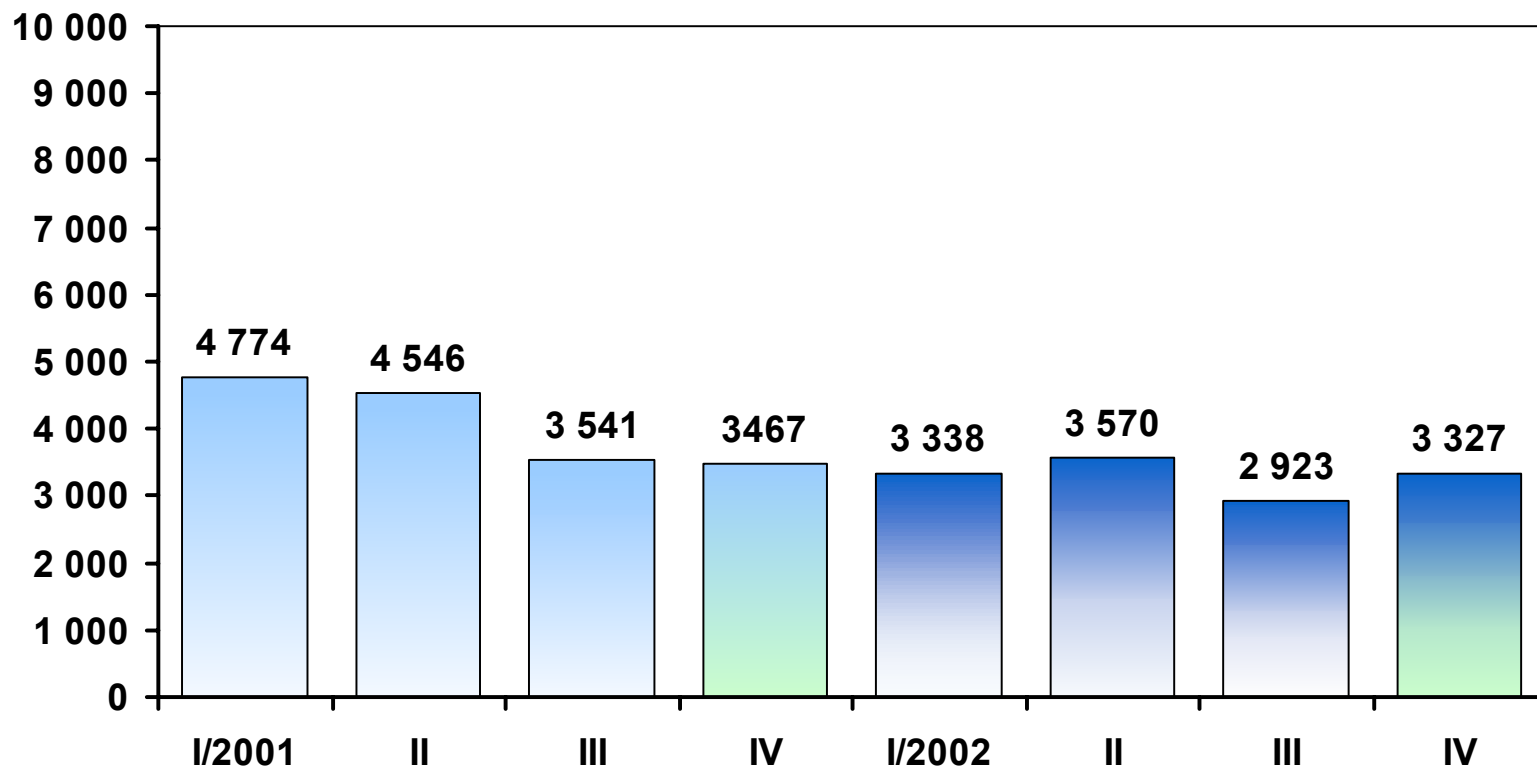
milj. EUR	2002	2001 Pro forma	Muutos %
Liikevaihto	13,2	16,3	-19,4
Liikevoitto	-0,7	-1,0	

- Materiaalinkäsittelytuotteiden myynti laski heikon kysynnän ja tuotekarsinnan seurauksena.
- Kevyiden nauhojen myynti oli tasaista.
- Tuotantoa sopeutettu vuoden aikana, mutta tulos edelleen tappiollinen.

Nauhatuotteet

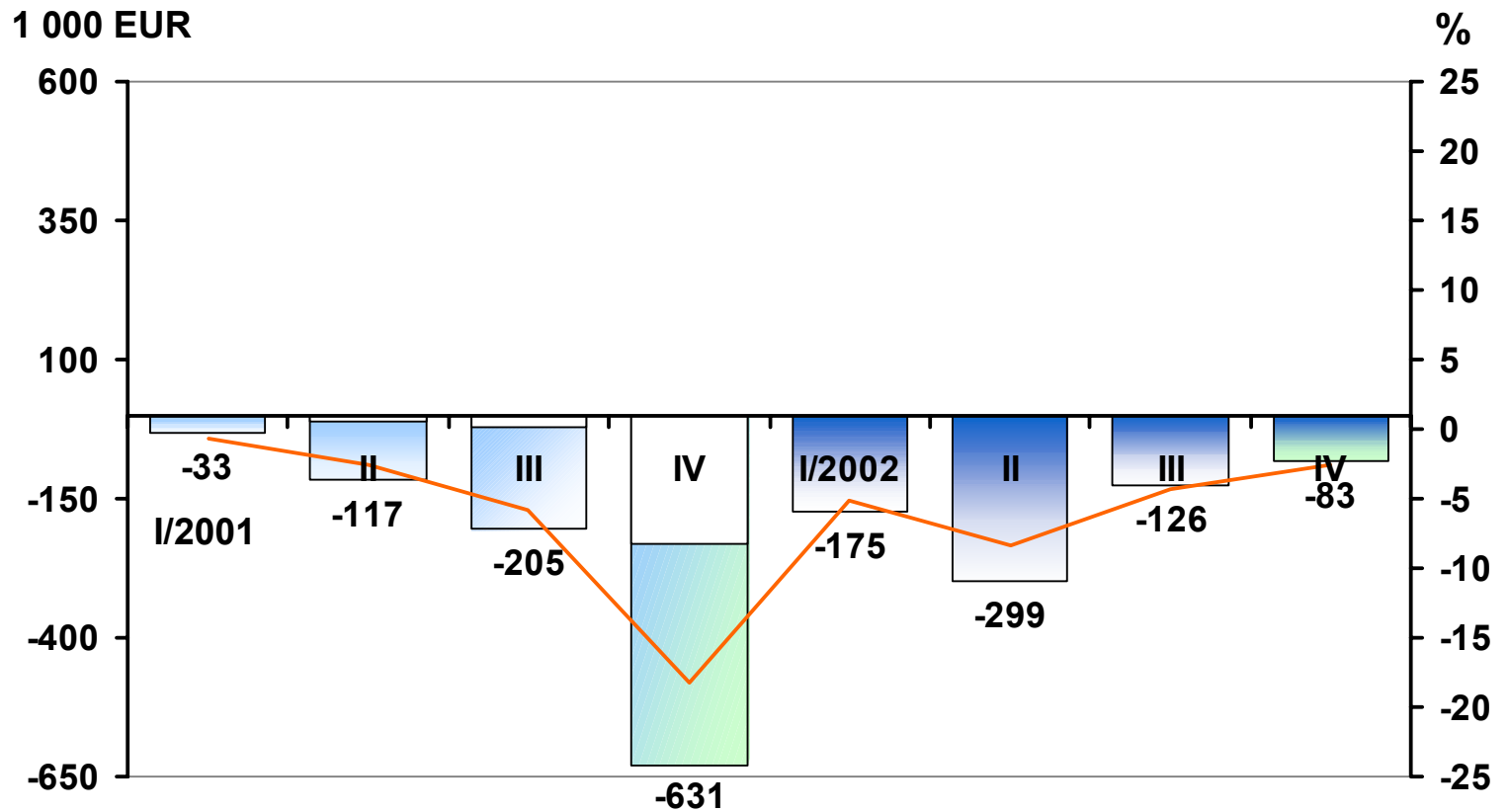
Liikevaihto I/2001 -IV/2002

1 000 EUR



Nauhatuotteet

Liikevoitto I/2001 -IV/2002



Tulevaisuuden näkymät

- Kulutuskysyntä saattaa kärsiä Irakin tilanteen mahdollisesta kiristymisestä ja maailmantalouden hitaasta kasvusta.
- Avainasiakkaiden kanssa solmittujen sopimusten perusteella Kuitukankaiden koko vuoden myynnin ja kannattavuuden arvioidaan olevan vuoden 2002 tasolla. Toimitusten ajoittumisesta johtuen ensimmäisen neljänneksen myynti ja tulos jää edellisvuotta alhaisemmaksi.
- Joustopakkausten myynnin odotetaan kasvavan etenkin Venäjällä ja itäisessä Keski-Euroopassa.
- Nauhatuotteiden osalta keskitytään menetettyjen markkinaosuuksien takaisin saamiseen.
- Kustannustehokkuuteen kiinnitetään erityistä huomiota.
- Vuoden 2003 tuloksen odotetaan olevan vuoden 2002 tasolla.