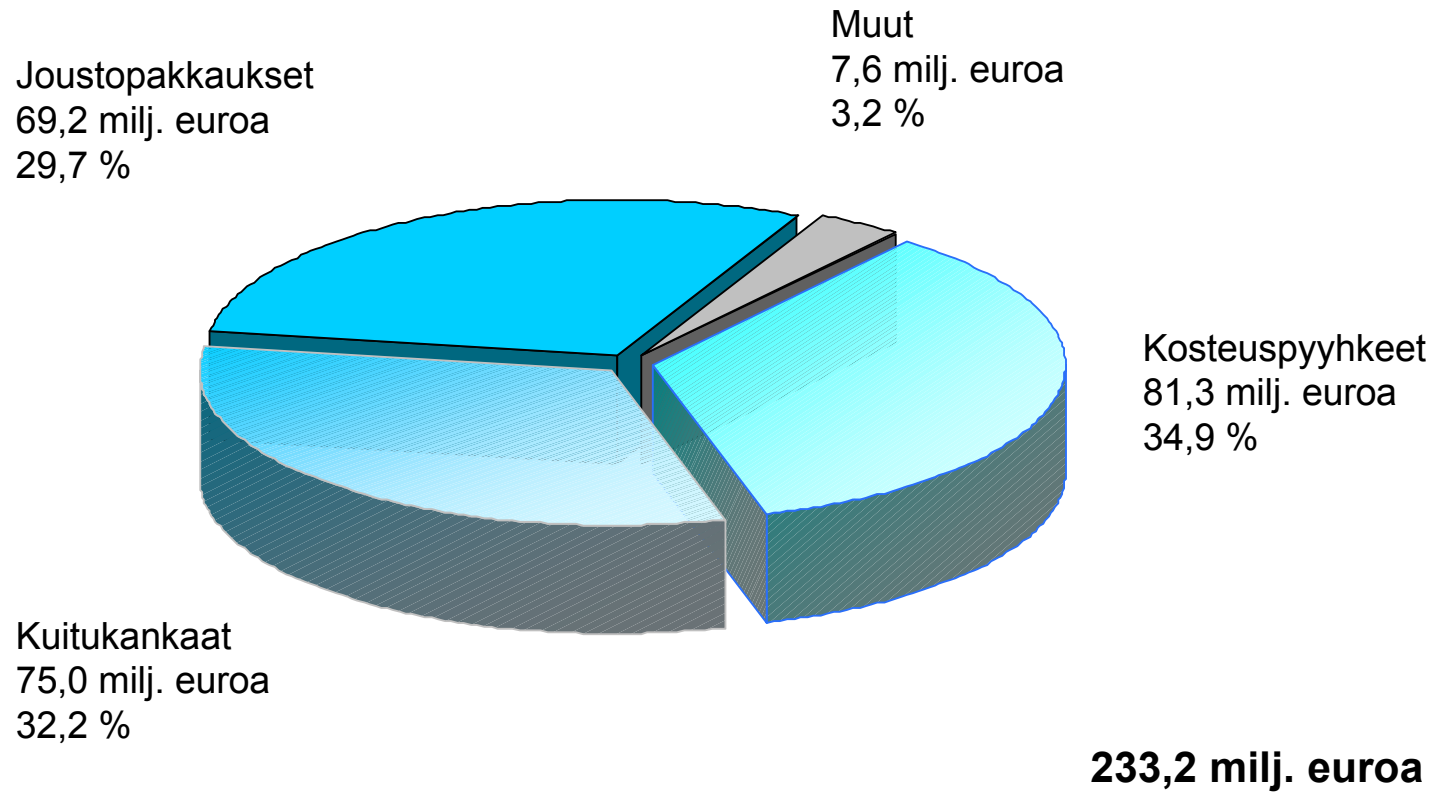


SUOMINEN YHTYMÄ OYJ

TULOSTIEDOTE
1.1. - 31.12.2004

ESITYS 16.2.2005

Liikevaihdon jakautuma 1 - 12/2004



Tuloslaskelma lyhyesti

1.1. - 31.12.

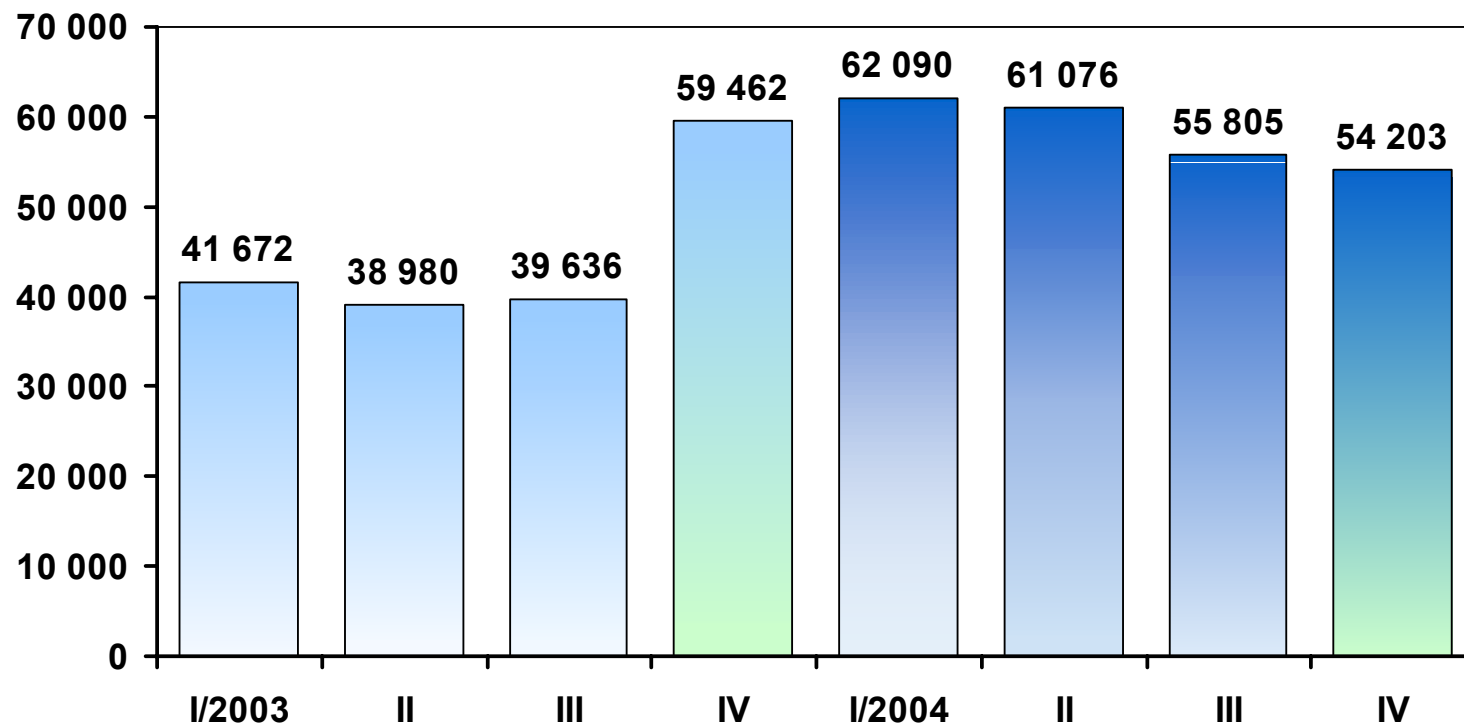
Milj. EUR	2004	2003	Muutos %
Liikevaihto	233,2	179,8	29,7
Liikevoitto	8,0	15,4	-47,7
Voitto ennen satunnaisia eriä	4,1	12,7	-67,8
Verot	-0,9	-3,7	
Tilikauden voitto	3,2	8,9	-63,8
Tulos/osake, EUR	0,14	0,43	
Osinko/osake, ehdotus, EUR	0,00	0,59	

Tunnusluvut

	12/2004	12/2003
Tulos/osake, EUR	0,14	0,43
Oma pääoma/osake, EUR	2,55	2,98
Liiketoiminnan rahavirta/osake, EUR	0,22	1,01
Oman pääoman tuotto, % (ROE)	5,0	14,6
Sijoitetun pääoman tuotto, % (ROI)	5,2	13,2
Omavaraisuusaste, %	31,4	35,5
Gearing, %	159,2	112,9
Bruttoinvestoinnit, milj. EUR	14,9	66,4
Poistot, milj. EUR	17,9	15,5

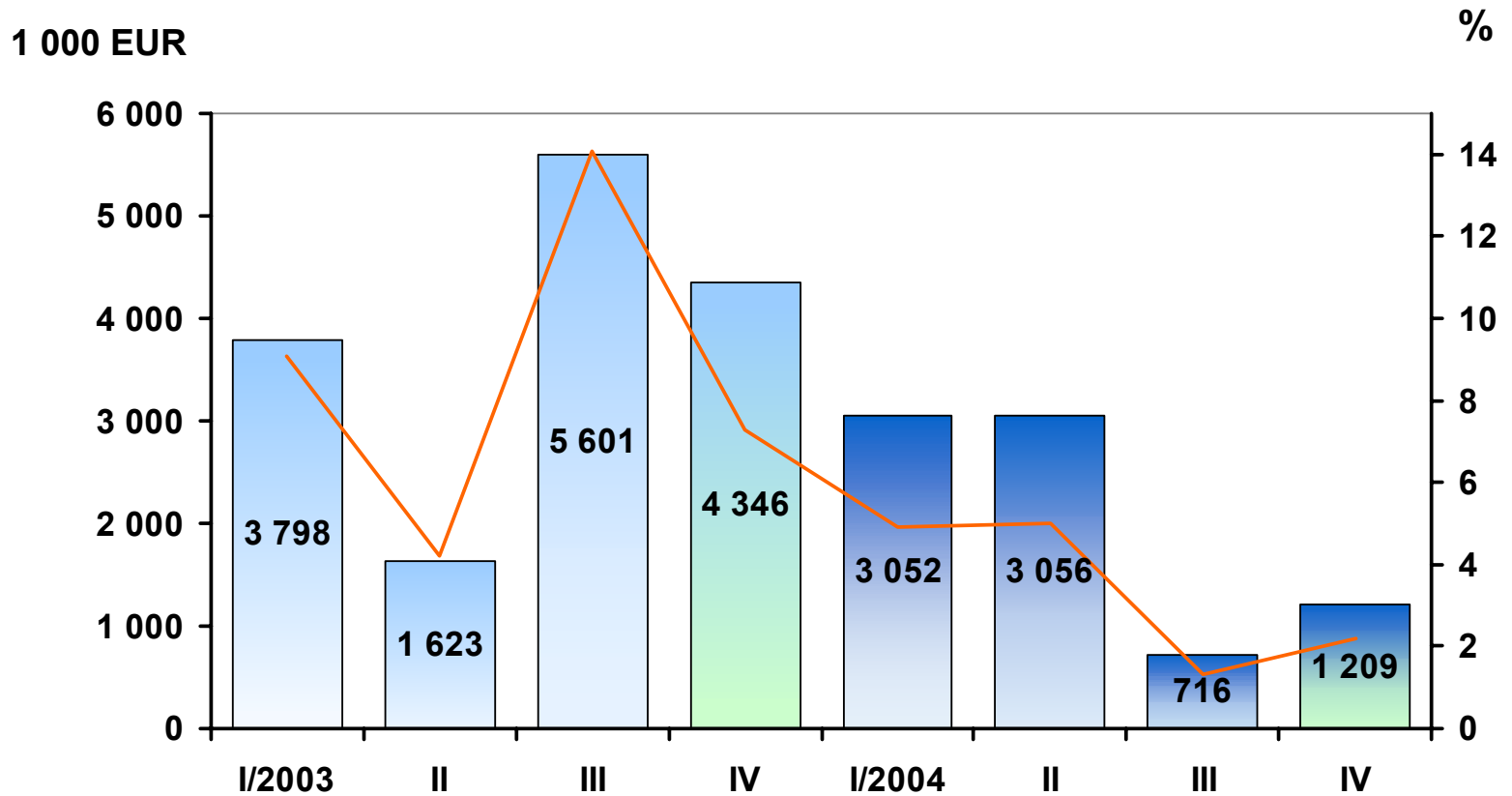
Suominen Yhtymä Liikevaihto I/2003 - IV/2004

1 000 EUR



Suominen Yhtymä

Liikevoitto I/2003 - IV/2004



Liikevaihto toimialoittain

1 000 EUR	2004	2003	Muutos %
Kosteuspyyhkeet *	81 330	22 425	
Kuitukankaat	75 043	77 490	-3,2
Joustopakkaukset	69 244	68 791	0,7
Muut **	7 557	11 044	-31,6
Yhteensä	233 174	179 750	29,7

* 3 kk 2003

** Sisältää muun liiketoiminnan ja konsernin sisäiset erät.

Liikevoitto toimialoittain

1.1. - 31.12.

1 000 EUR	2004	2003	Muutos %
Kosteuspyyhkeet *	308	1 221	
Kuitukankaat	3 799	6 016	-36,9
Joustopakkaukset	1 636	4 385	-62,7
Muut **	2 290	3 746	-38,9
Liikevoitto	8 033	15 368	-47,7
Rahoitustuotot ja kulut	-3 951	-2 707	46,0
Voitto ennen satunnaisia eriä	4 082	12 660	-67,8

* 3 kk 2003

** Sisältää muun liiketoiminnan ja konsernin sisäiset erät.

Kosteuspyyhkeet

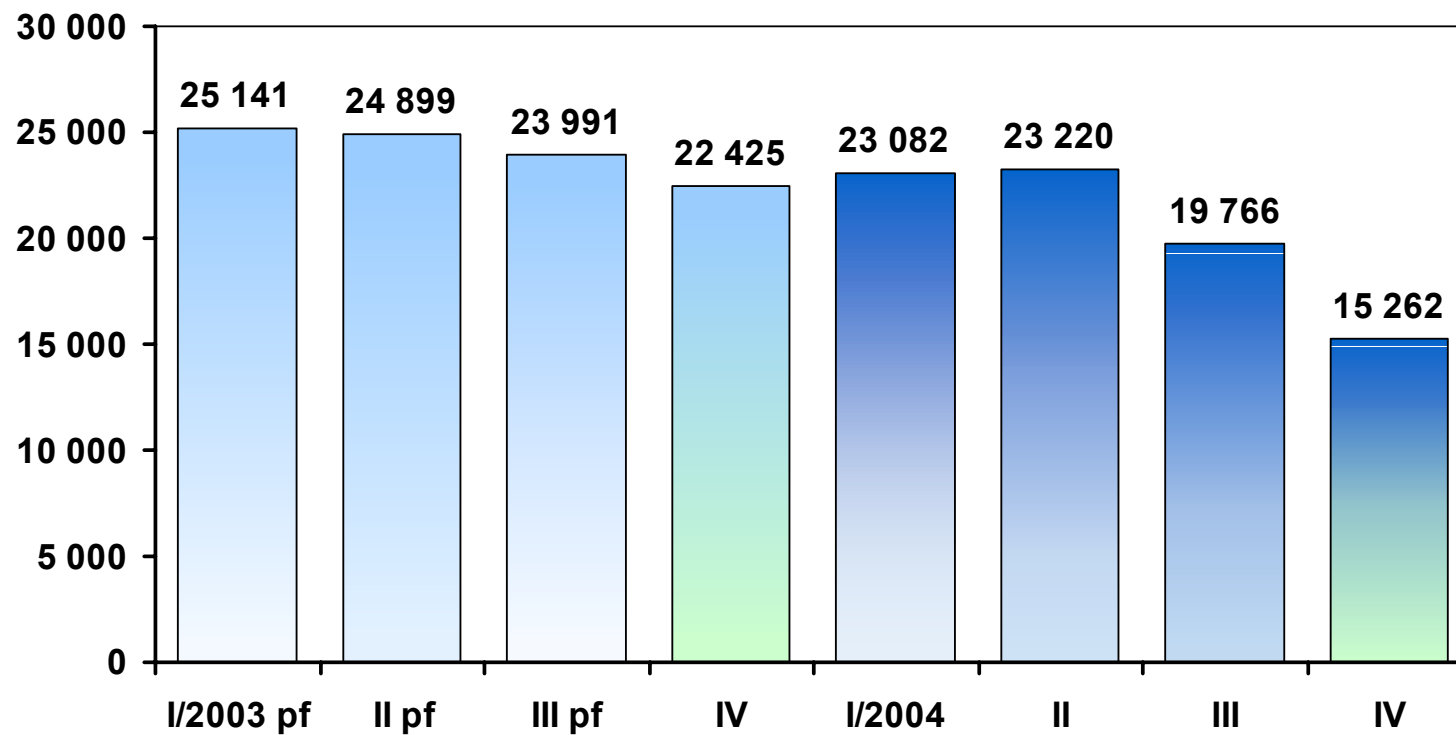
1.1. - 31.12.

1000 EUR	2004	2003
Liikevaihto	81 330	22 425
Liikevoitto	308	1 221

- **Markkinoiden kasvu Euroopassa on hidastunut johtuen kilpailun kiristymiseen. Samanaikaisesti merkkituotevalmistajat ovat menettäneet jonkin verran markkinaosuuksiaan.**
- **Kaikkien tuotealueiden - lastenhoito-, henkilökohtaisen hygienian ja kotitalouksien pyyhkimistuotteiden - määrät pienuivät.**
- **Uusiasiakashankinta kaupan ketjut mukaan lukien oli odotettua hitaampaa.**
- **Jalostushinnat laskivat.**
- **Tuotannon modernisointi ja tehostaminen pudottivat tuotantomääriä ja tulosta viimeisellä neljänneksellä.**
- **Kustannuspeutukset johtivat 0,6 milj. euron kertaluonteisiin kuluihin.**

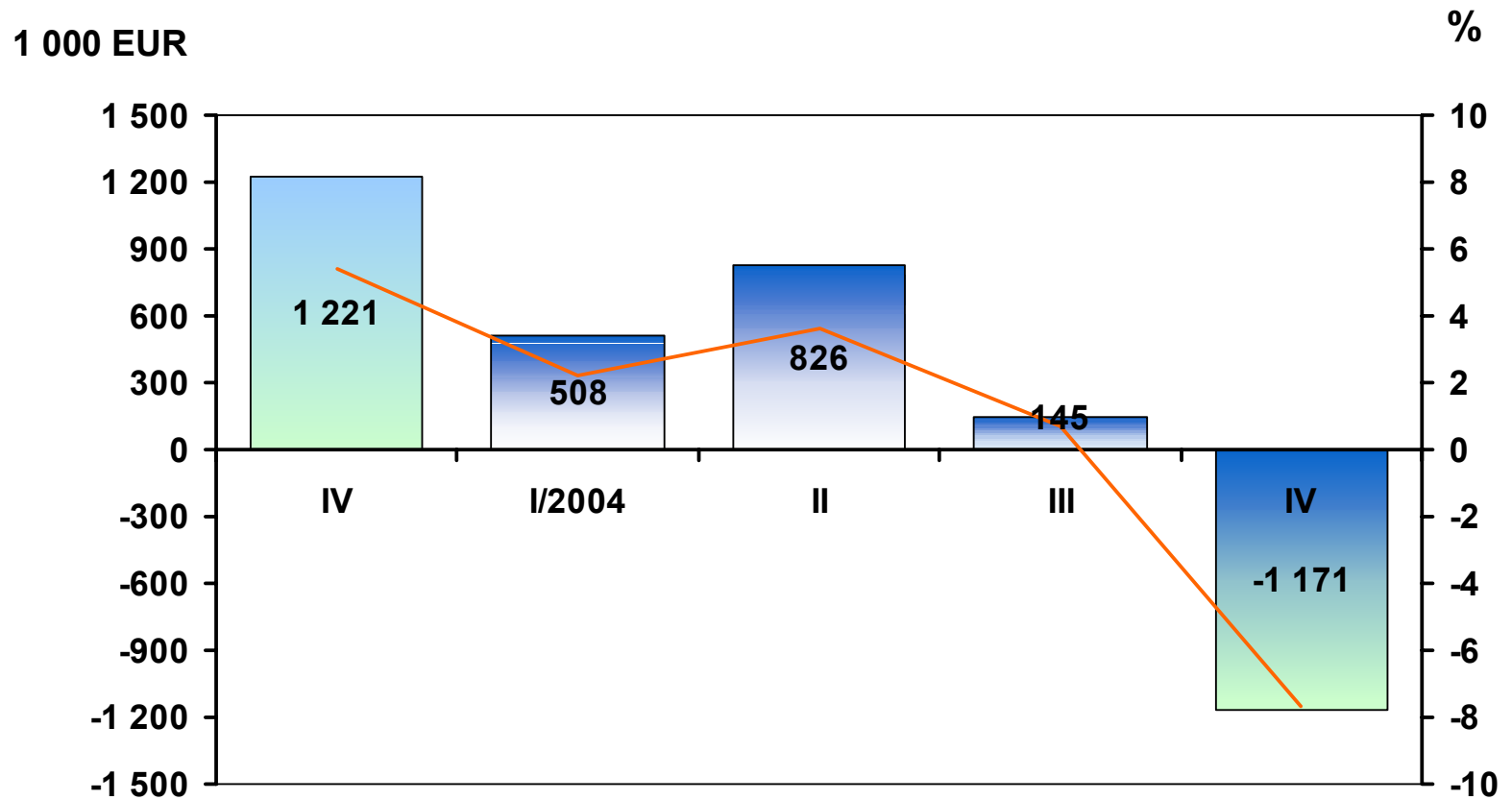
Kosteuspyyhkeet Liikevaihto I/2003 - IV/2004

1 000 EUR



Kosteuspyyhkeet

Liikevoitto IV/2003 - IV/2004



Kuitukankaat

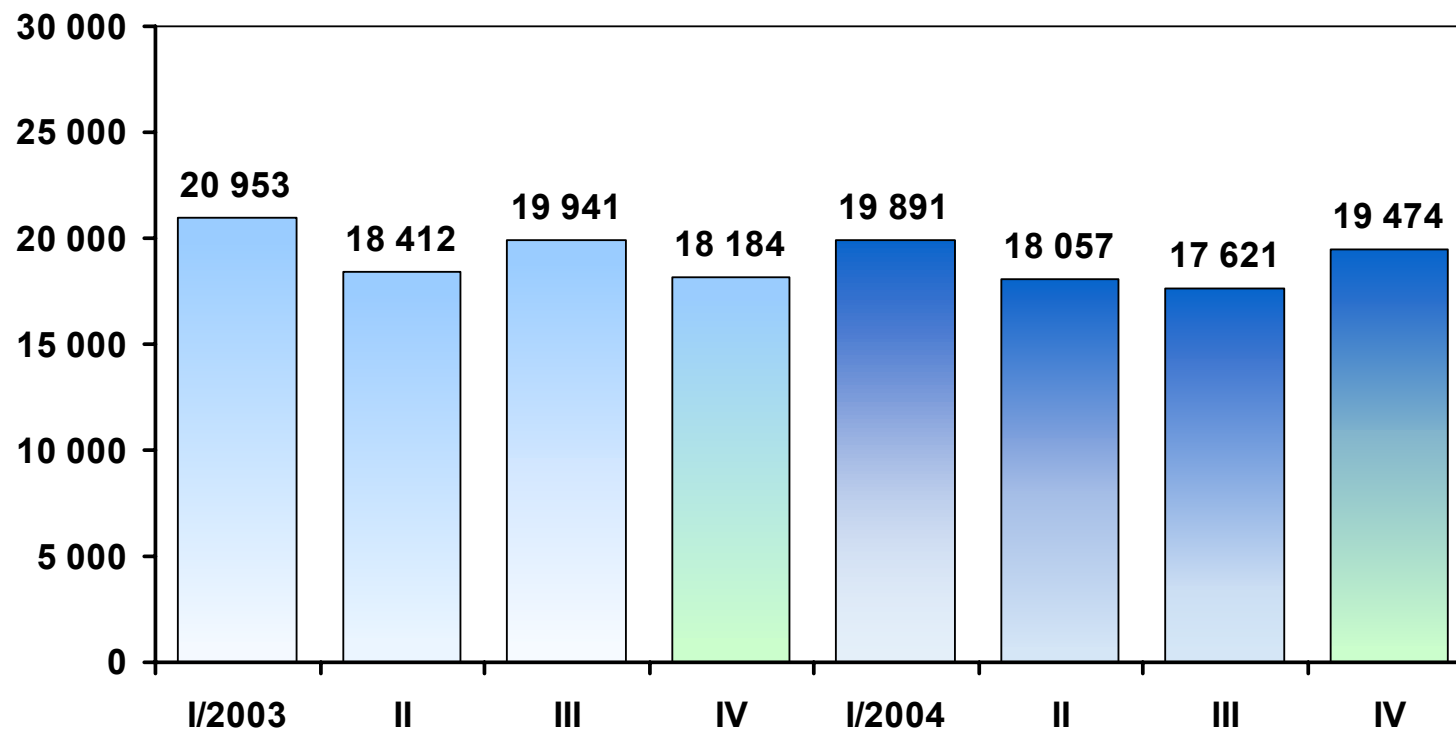
1.1. - 31.12.

1 000 EUR	2004	2003	Muutos %
Liikevaihto	75 043	77 490	-3,2
Liikevoitto	3 799	6 016	-36,9

- **Liikevaihdon alenemiseen vaikutti hintojen aleneminen, myyntimäärät kasvoivat edellisvuodesta.**
- **Pyyhkimistuotemateriaalien myyntimäärät kasvoivat lähinnä USA:n toimitusten lisäyksen johdosta.**
- **Hygieniatuotemateriaalien myyntimäärät kasvoivat.**
- **Terveystuotemateriaalien määrät olivat edellisvuoden tasolla.**
- **Öljypohjaisten raaka-aineiden hinnat nousivat jyrkästi kahdella viimeisellä neljänneksellä.**
- **Tuotannon rationointi paransi tuotannon tehokkuutta.**

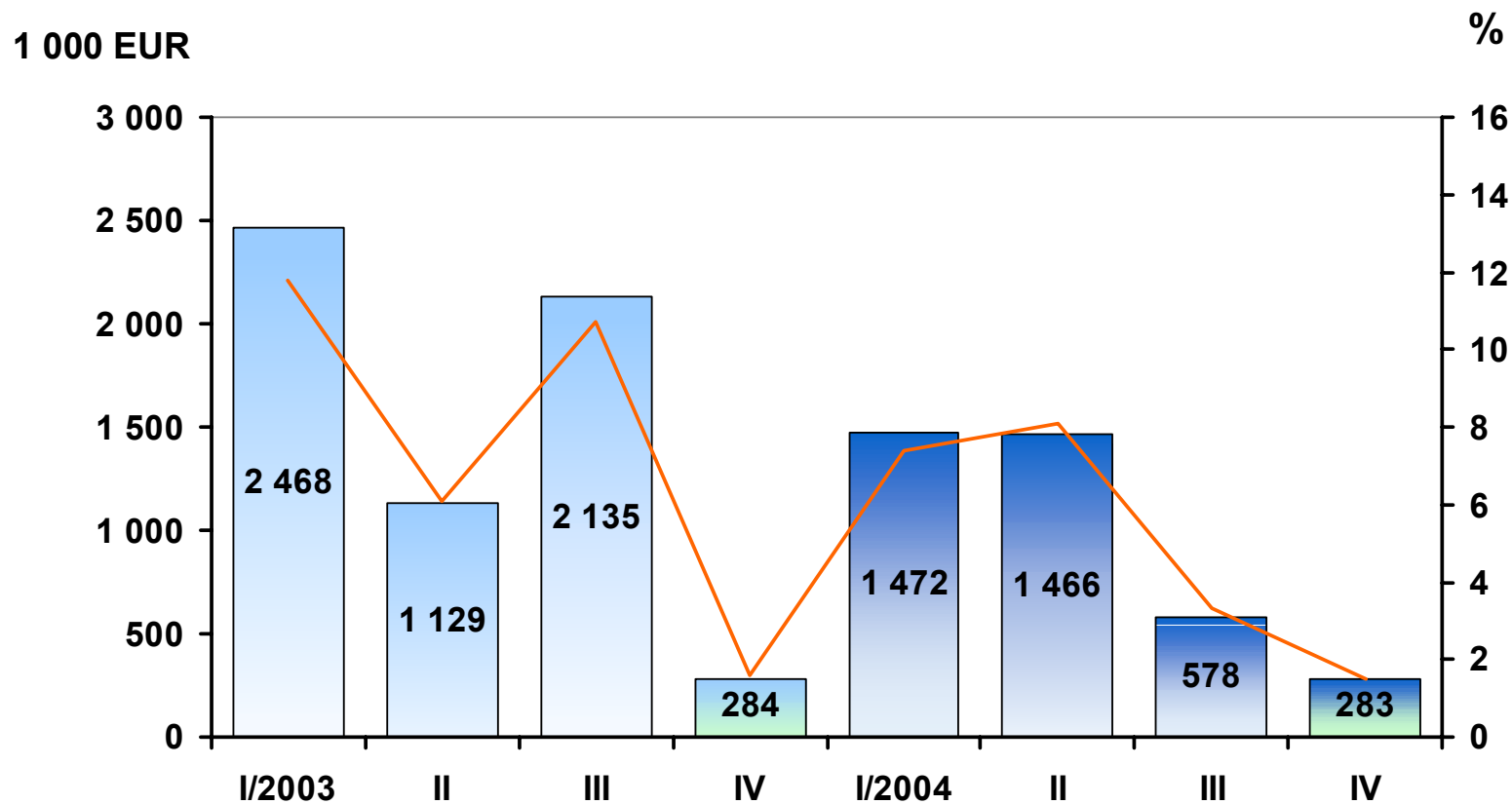
Kuitukankaat Liikevaihto I/2003 - IV/2004

1 000 EUR



Kuitukankaat

Liikevoitto I/2003 - IV/2004



Joustopakkaukset

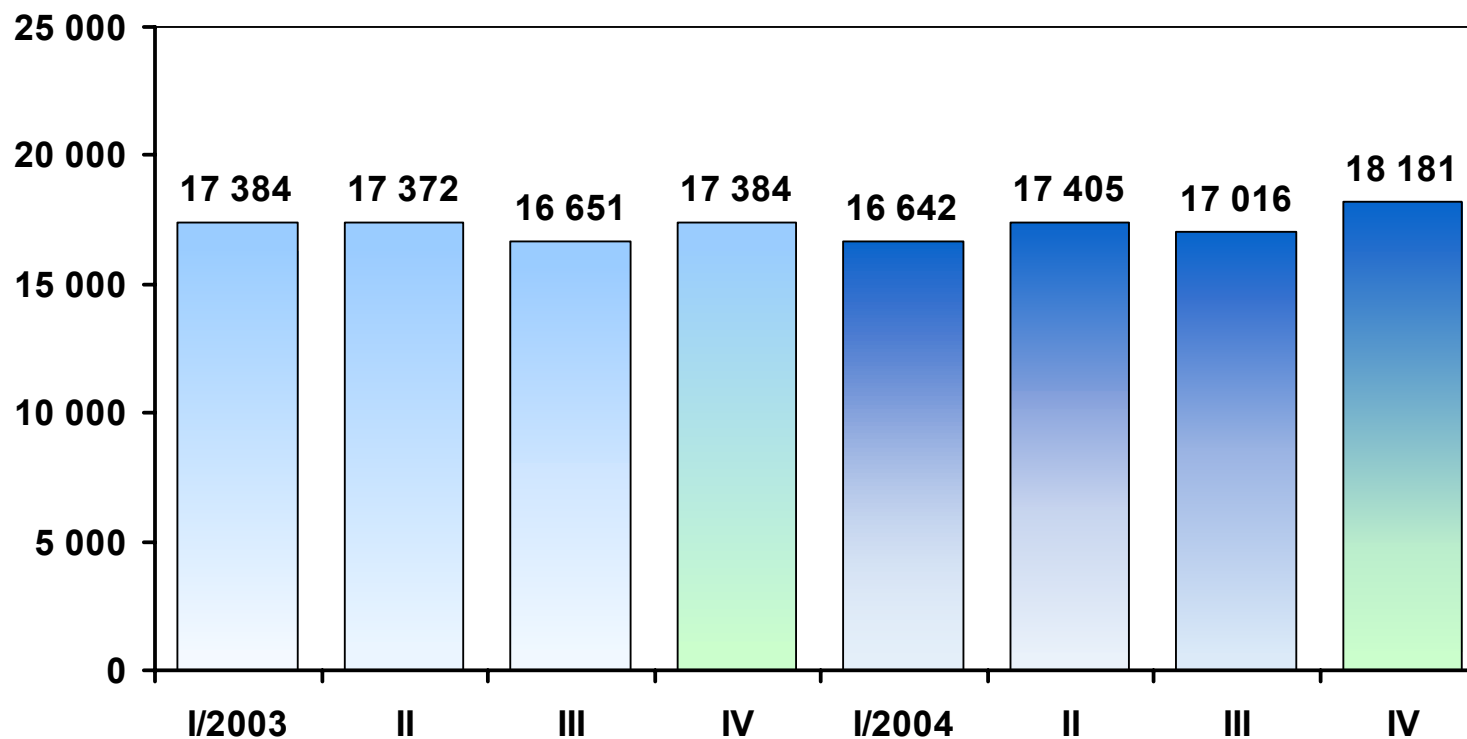
1.1. - 31.12.

1 000 EUR	2004	2003	Muutos %
Liikevaihto	69 244	68 791	0,7
Liikevoitto	1 636	4 385	-62,7

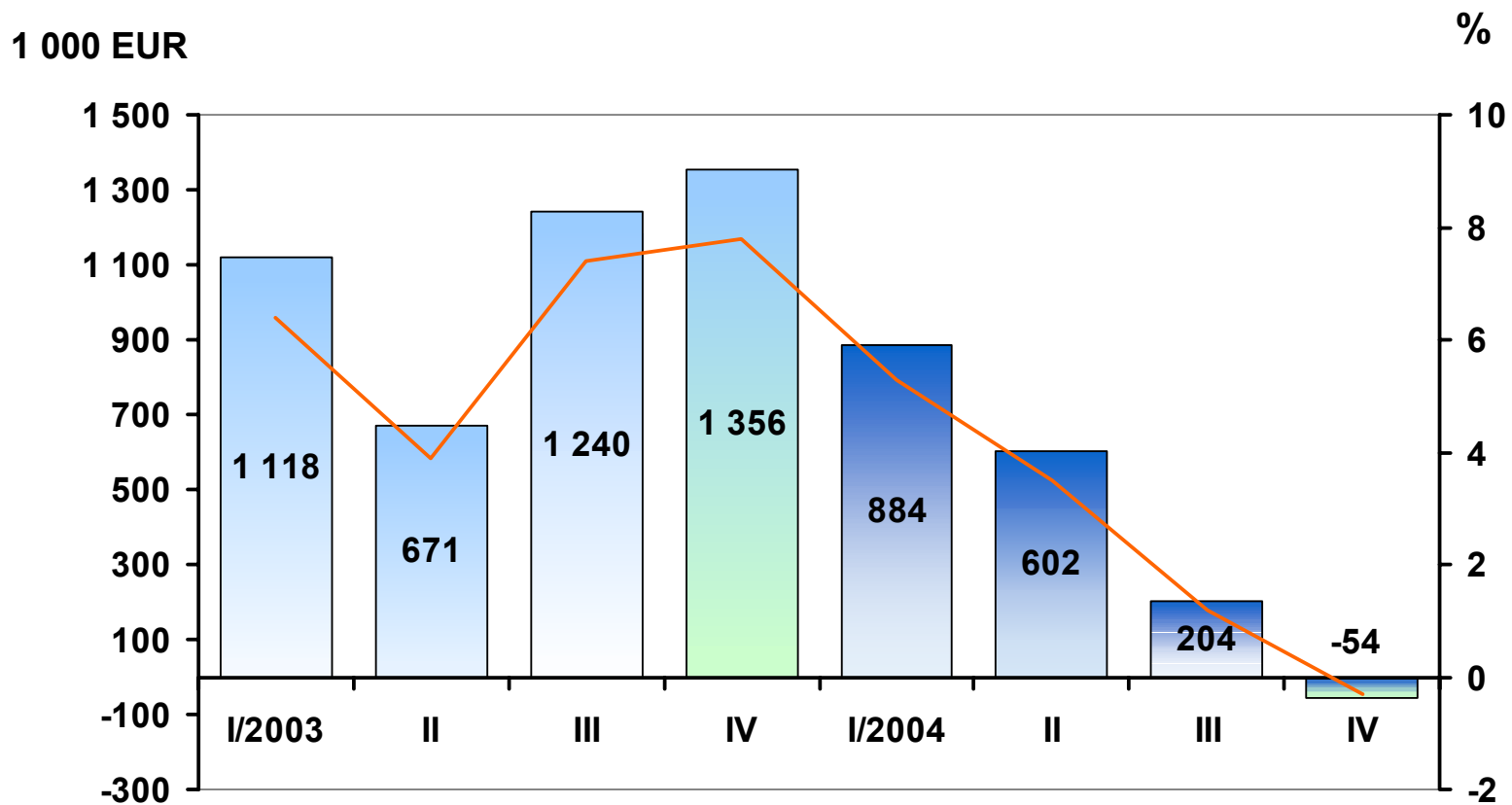
- **Toimialan myyntimäärät kasvoivat hieman, mutta kilpailu vaikutti hintatasoon.**
- **Elintarvikepakkausten myyntimäärä kasvoivat. Hygieniatuotepakkausten, erikoistuotteiden ja kaupan pakkausten määrä olivat edellisvuoden tasolla.**
- **Raaka-aineiden hinnat nousivat jyrkästi eikä vastaavia nousuja saatu vuoden 2004 aikana siirretyksi myyntihintoihin.**
- **Puolan tehtaan laajennusta hyödynnetään täysimääräisesti ja myynnin määrällinen kasvu Puolassa on jatkunut.**

Joustopakkaukset Liikevaihto I/2003 - IV/2004

1 000 EUR



Joustopakkaukset Liikevoitto I/2003 - IV/2004



Muu liiketoiminta

1.1. - 31.12.

1 000 EUR	2004	2003	Muutos %
Liikevaihto	7 557	11 044	-31,6
Liikevoitto	2 290	3 746	-38,9

- **Muu liiketoiminta sisältää Inkan ja konsernin sisäiset erät.**
- **Inkan liiketappio oli 0,5 miljoonaa euroa lähinnä kertaluonteisista kuluista johtuen.**
- **Inkan tuotanto on keskitetty Virroille ja Viroon.**
- **Muuhun liiketoimintaan on kirjattu sijoituskiinteistöjen ja -osakkeiden luovutusvoittoina 3,2 (4,5) miljoonaa euroa.**

Tulevaisuuden näkymät

- **Tehtyihin sopimukseen, asiakkaiden antamiin käyttöennusteisiin sekä tilauskantaan perustuen vuoden 2005 liikevaihdon arvioidaan olevan samalla tasolla kuin vuonna 2004.**
- **Öljypohjaisten raaka-aineiden hintojen nousun arvioidaan tasoittuvan.**
- **Kuitukankaiden ja Joustopakkausten myyntihintojen arvioidaan vahvistuvan, kun raaka-ainehintojen nousuja saadaan edelleen siirrettyä myyntihintoihin.**
- **Kustannussopeutuksia jatketaan.**
- **Toiminnan tuloksen odotetaan vuoden ensimmäisinä kuukausina olevan tappiollinen.**
- **Koko vuoden liikevoiton ja tuloksen arvioidaan olevan samalla tasolla kuin vuonna 2004 ja painottuvan selvästi loppuvuoteen.**