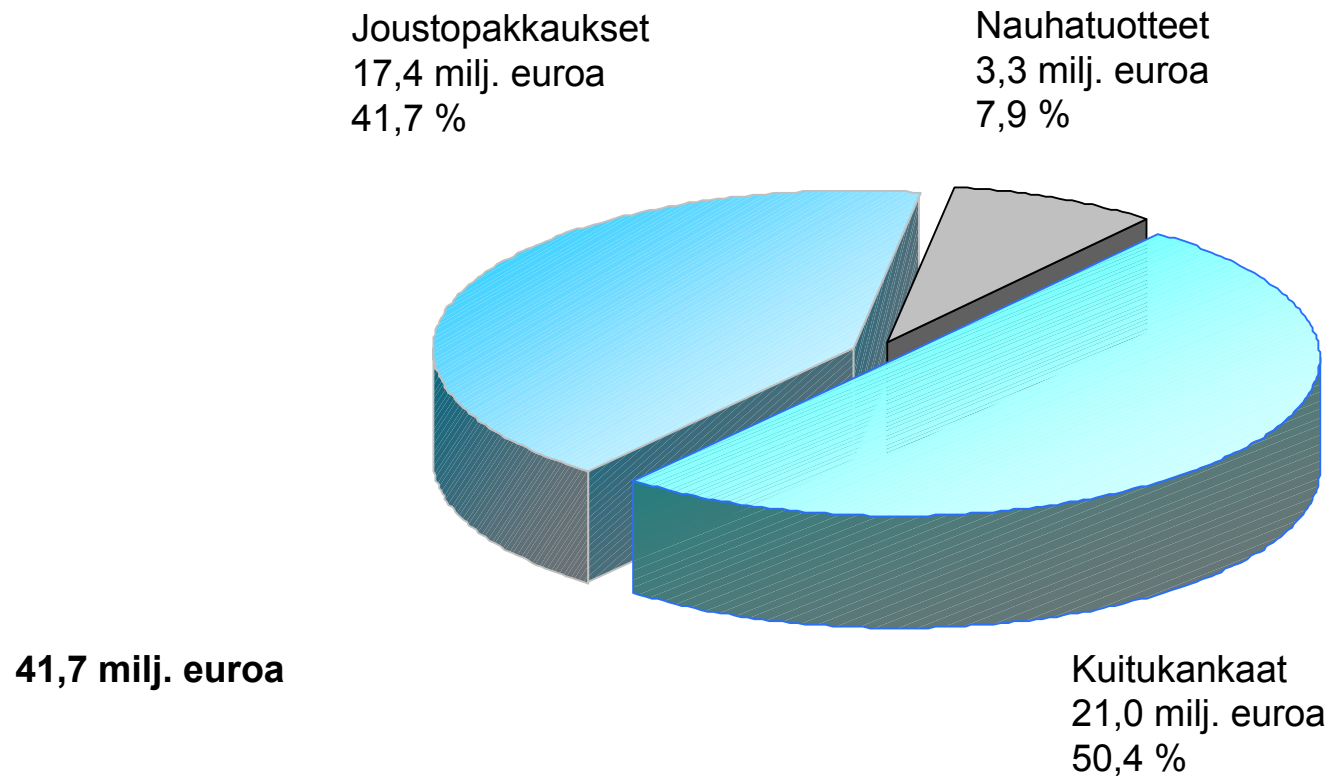


# SUOMINEN YHTYMÄ OYJ

OSAVUOSIKATSAUS  
1.1. - 31.3.2003

**ESITYS 23.4.2003**

## Liikevaihdon jakautuma 1 - 3/2003



## Tuloslaskelma lyhyesti

1.1. - 31.3.

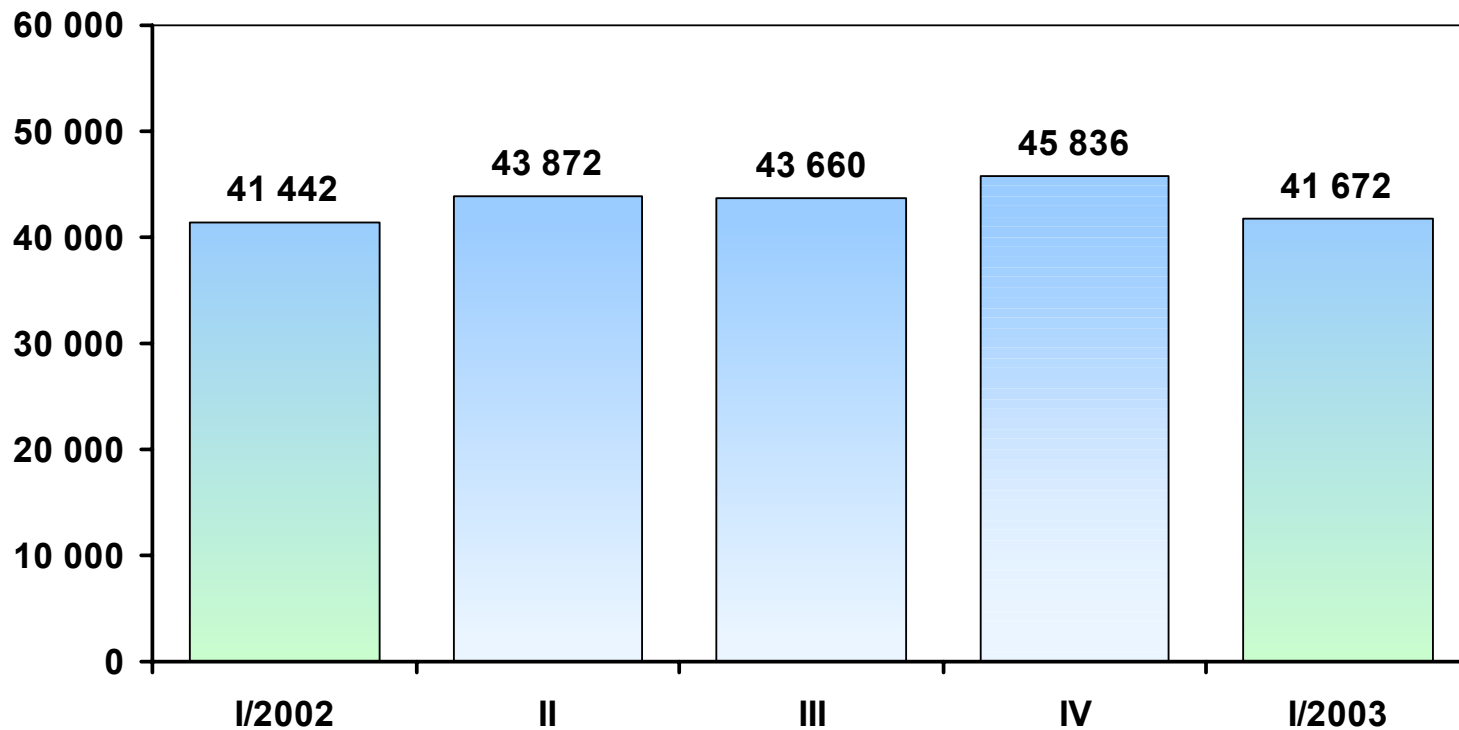
milj. EUR	2003	2002	Muutos %
Liikevaihto	41,7	41,4	+0,6
Liikevoitto	3,8	4,3	-11,5
Voitto ennen satunnaisia eriä	3,3	3,6	-10,4
Verot	-0,8	-1,1	
Katsauskauden voitto	2,5	2,5	-2,5
Tulos/osake, EUR	0,16	0,16	0,0

## Tunnusluvut

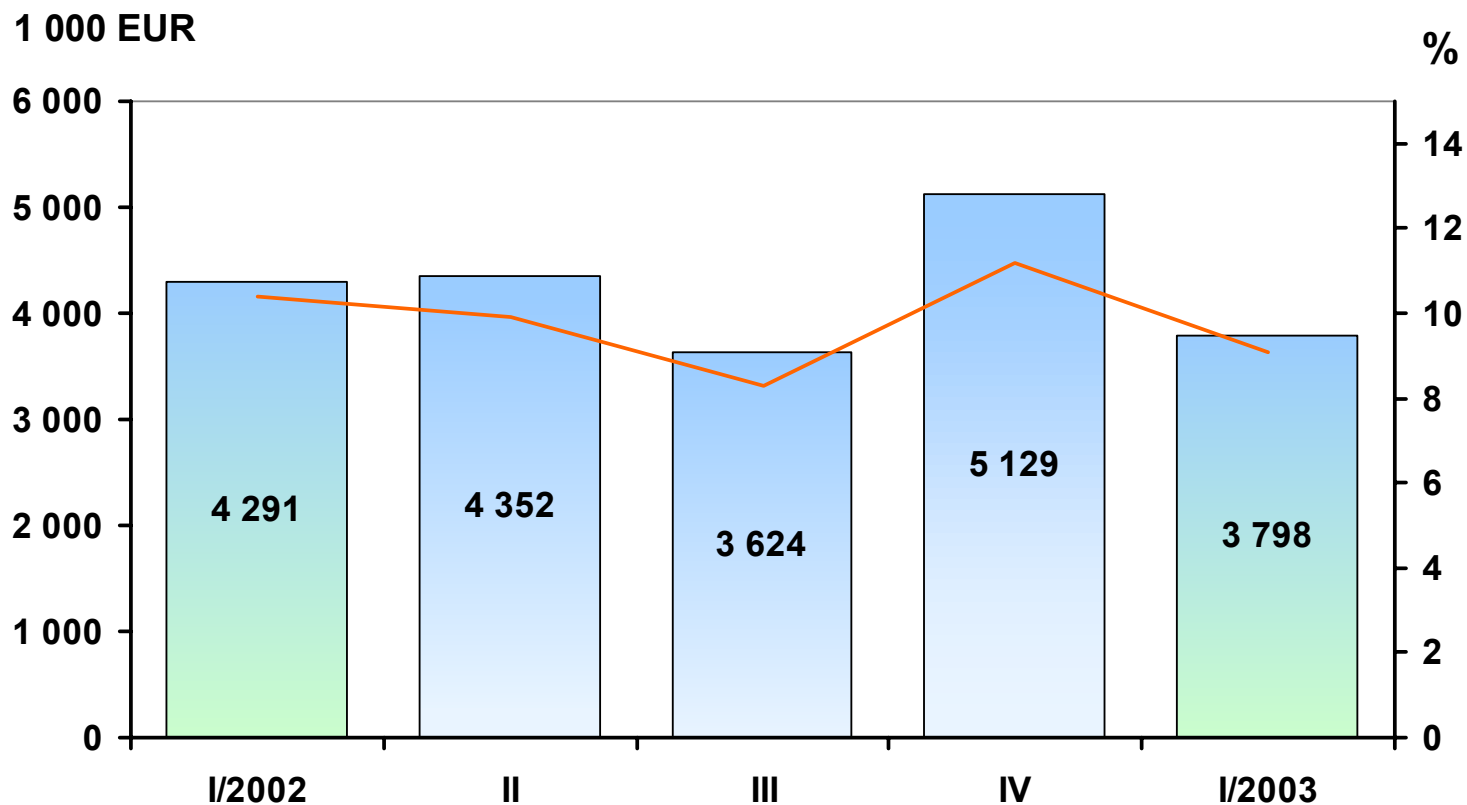
	3/2003	3/2002
Tulos/osake, EUR	0,16	0,16
Oma pääoma/osake, EUR	3,49	3,61
Liiketoiminnan rahavirta/osake, EUR	0,10	0,36
Oman pääoman tuotto, % (ROE)	16,5	17,2
Sijoitetun pääoman tuotto, % (ROI)	14,0	15,4
Omavaraisuusaste, %	40,9	40,9
Gearing, %	96,1	91,9
Bruttoinvestoinnit, milj. EUR	1,0	1,5
Poistot, milj. EUR	3,6	4,0

## Suominen Yhtymä Liikevaihto I/2002 -I/2003

1 000 EUR



## Suominen Yhtymä Liikevoitto I/2002 -I/2003



## Liikevaihto liiketoiminta-alueittain

1.1 - 31.3.

1 000 EUR	2003	2002	Muutos %
Kuitukankaat	20 953	20 460	+2,4
Joustopakkaukset	17 384	17 614	-1,3
Nauhatuotteet	3 307	3 338	-0,9
Emoyhtiö ja konsernin sisäiset	28	30	
Yhteensä	41 672	41 442	+0,6

## Liikevoitto liiketoiminta-alueittain

1.1. - 31.3.			
1 000 EUR	2003	2002	Muutos %
Kuitukankaat	2 468	2 666	-7,4
Joustopakkaukset	1 118	1 836	-39,1
Nauhatuotteet	-9	-175	
Emoyhtiö ja konsernin sisäiset	221	-36	
Liikevoitto	3 798	4 291	-11,5
Rahoitustuotot ja kulut	-545	-660	-1,6
Voitto ennen satunnaisia eriä	3 253	3 631	-10,4



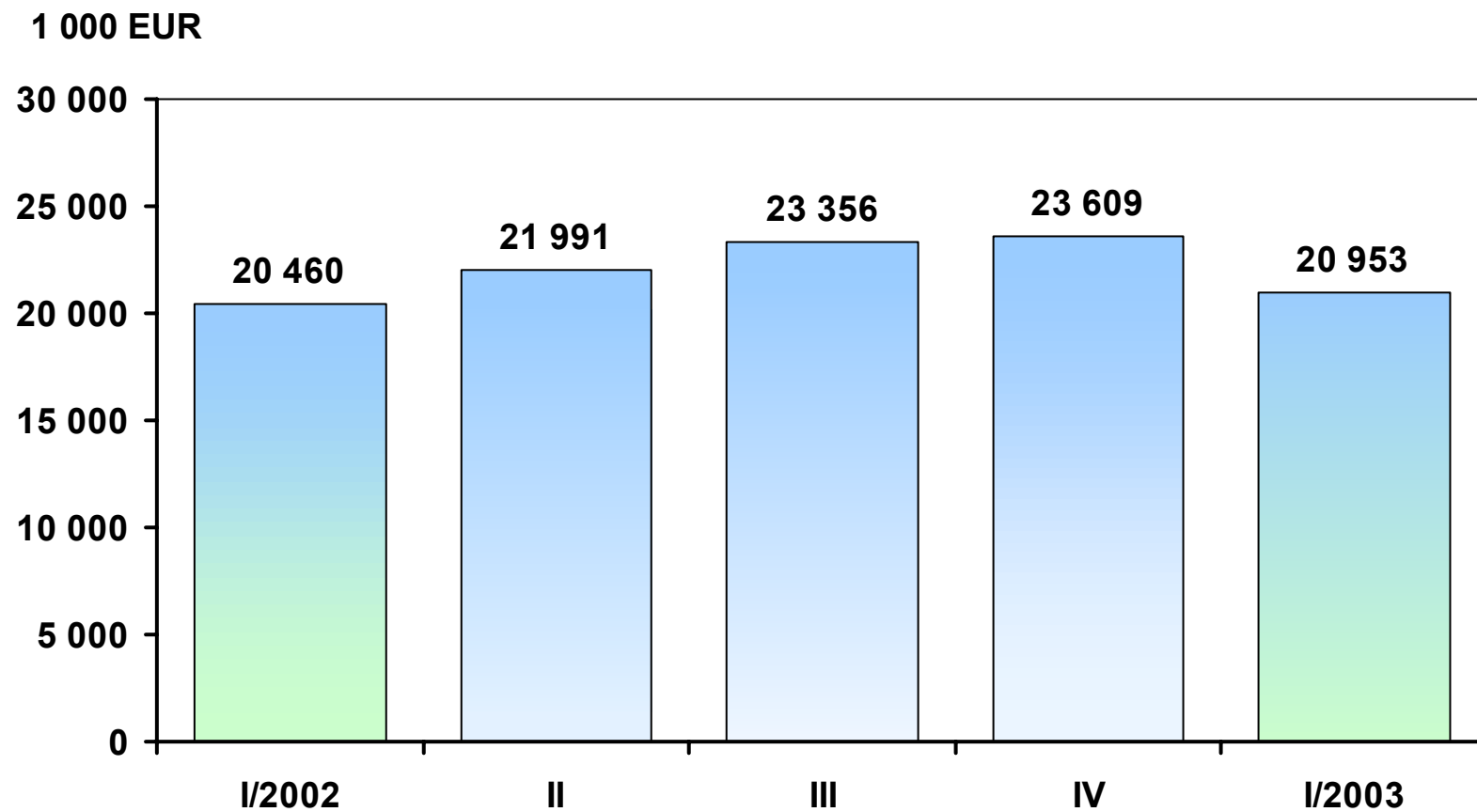
## Kuitukankaat

1.1. - 31.3.

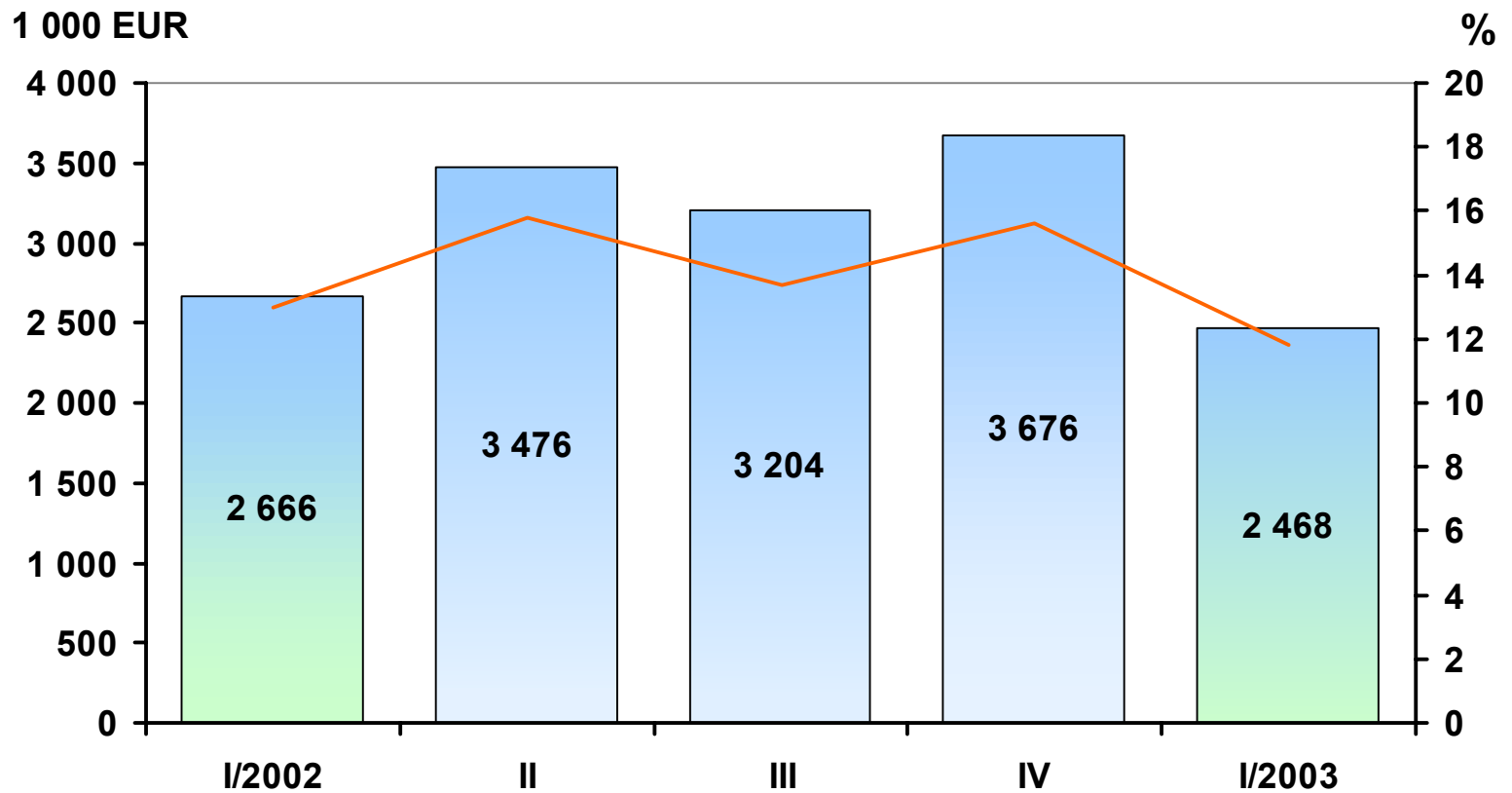
1 000 EUR	2003	2002	Muutos %
Liikevaihto	20 953	20 460	+2,4
Liikevoitto	2 468	2 666	-7,4

- Erittäin hiljaisen tammikuun jälkeen toimitukset lisääntyivät.
- Pyyhkimistuotemateriaalien myynti kasvoi, hygienia- ja terveydenhoitotuotemateriaalien myynti väheni.
- Tuotannon epätasainen kuormitus sekä raaka-aineiden hinnan nousu heikensivät toiminnan kustannustehokkuutta.
- Päätettiin uudistaa viimeinen kaikkiaan neljästä vesineulauslinjasta.

## Kuitukankaat Liikevaihto I/2002 -I/2003



## Kuitukankaat Liikevoitto I/2002 -I/2003



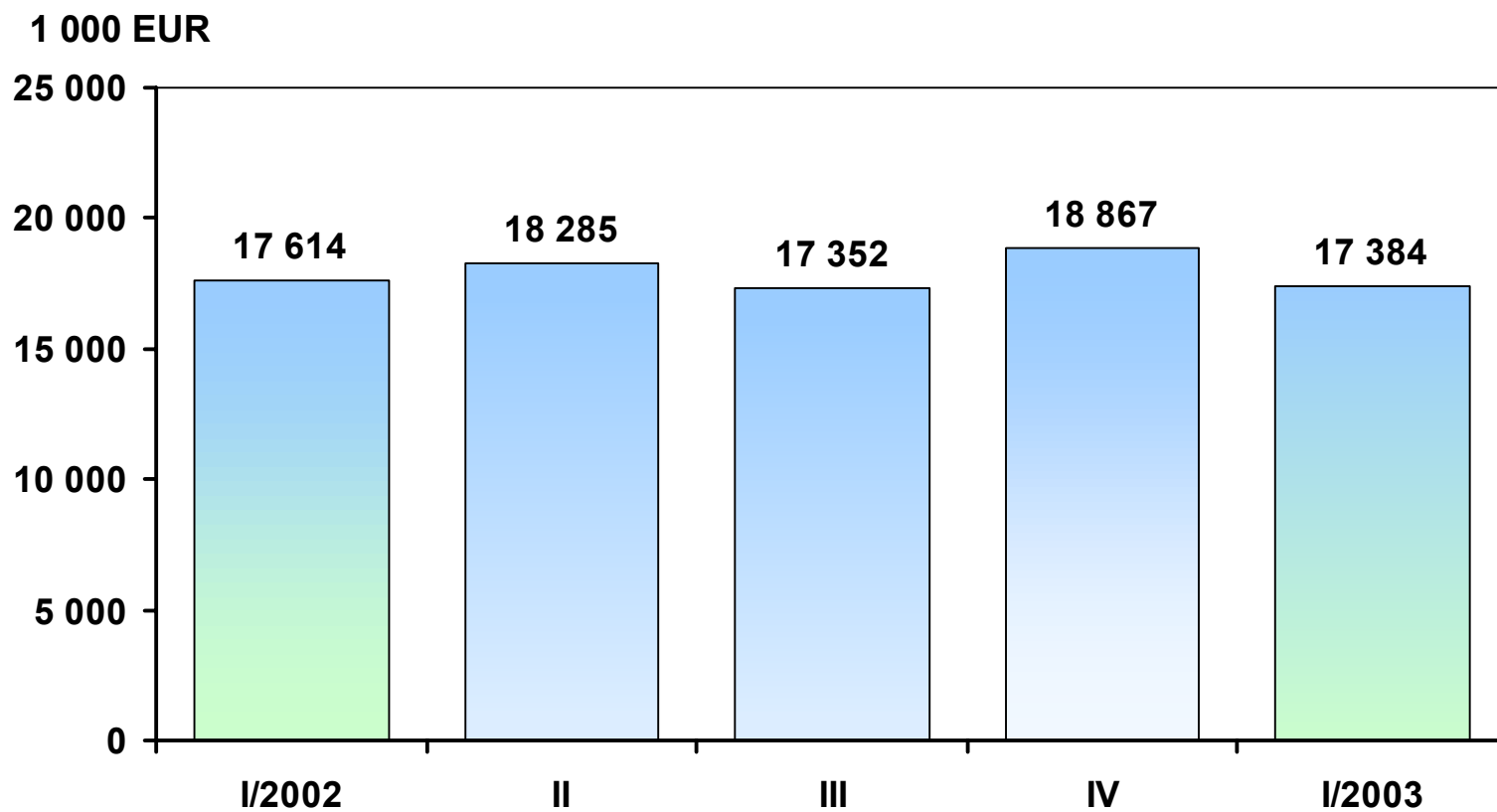
## Joustopakkaukset

1.1. - 31.3.

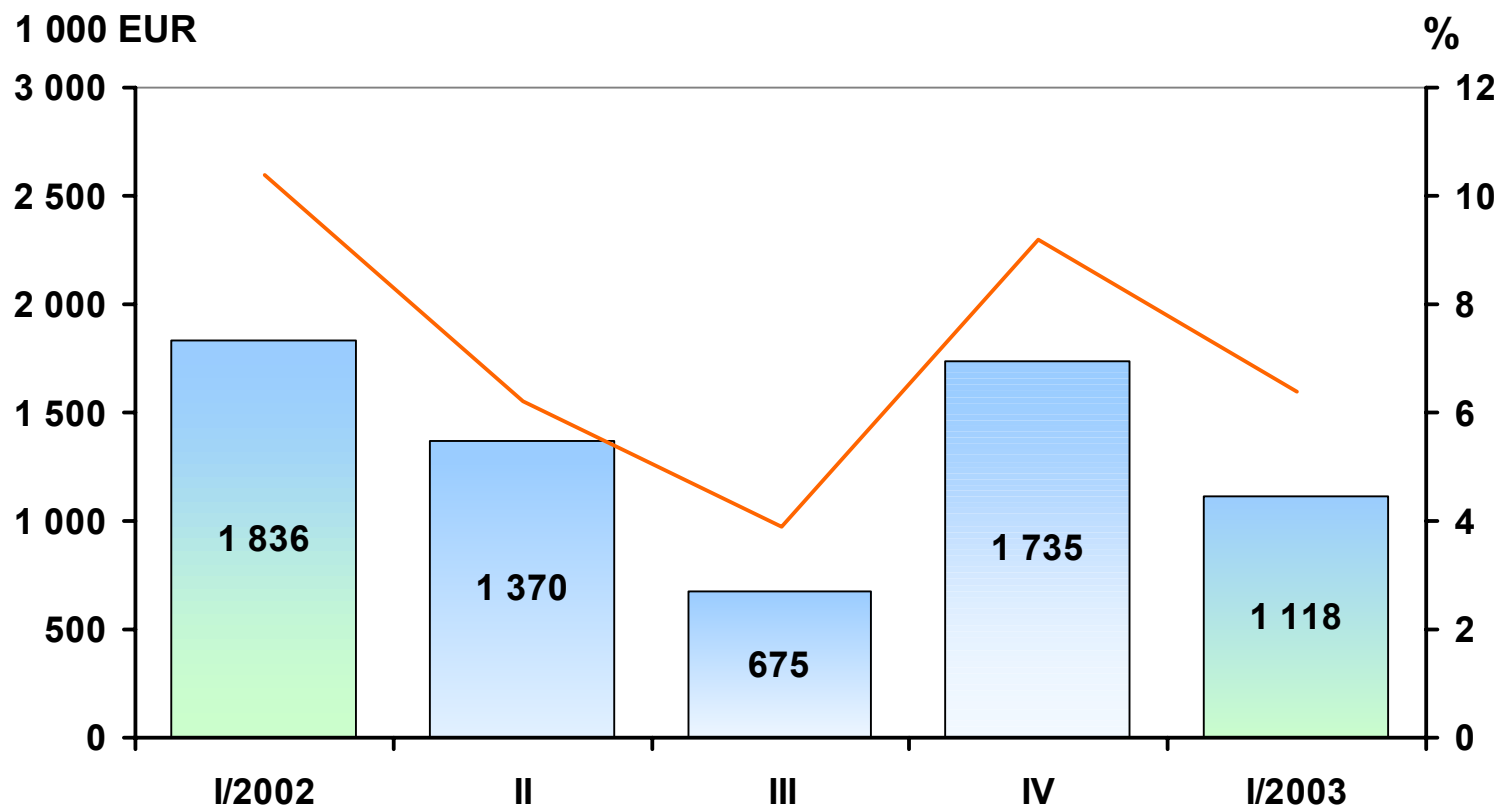
1 000 EUR	2003	2002	Muutos %
Liikevaihto	17 384	17 614	-1,3
Liikevoitto	1 118	1 836	-39,1

- Hygieniatuote- ja elintarvikepakkausten myynti lisääntyi, kun taas kaupan pakkausten ja erikoistuotteiden myynti laski verrattuna vastaavaan kauteen 2002.
- Toimitukset Venäjälle ja Puolaan kasvoivat edelleen merkittävästi.
- Päätettiin Puolan tehtaan laajennuksesta.
- Raaka-ainehintojen nousu heikensi tulosta, sillä sopimusrakenteesta johtuen kustannukset siirtyvät myyntihintoihin viiveellä.
- Kustannusrakenteen tehostaminen jatkui edelleen.

## Joustopakkaukset Liikevaihto I/2002 -I/2003



## Joustopakkaukset Liikevoitto I/2002 -I/2003



## Nauhatuotteet

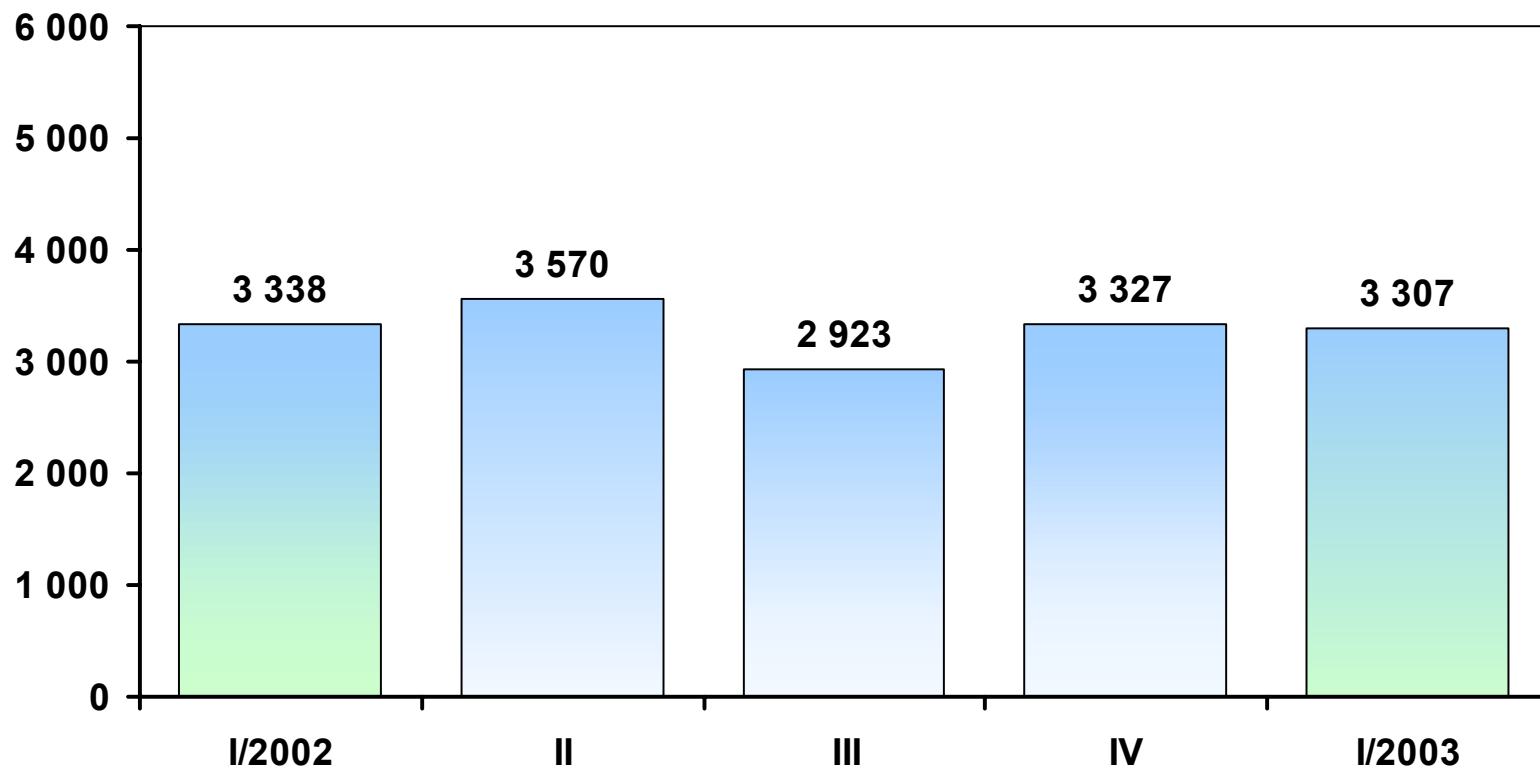
1.1. - 31.3.

1 000 EUR	2003	2002	Muutos %
Liikevaihto	3 307	3 338	-0,9
Liikevoitto	-9	-175	

- Materiaalinkäsittelytuotteiden myynti kasvoi hieman.
- Kevyiden nauhojen myynti väheni.
- Kannattavuuden paraneminen jatkui.
- Tuotannon ja muun toiminnan kustannusrakenteen tehostamista jatkettiin.

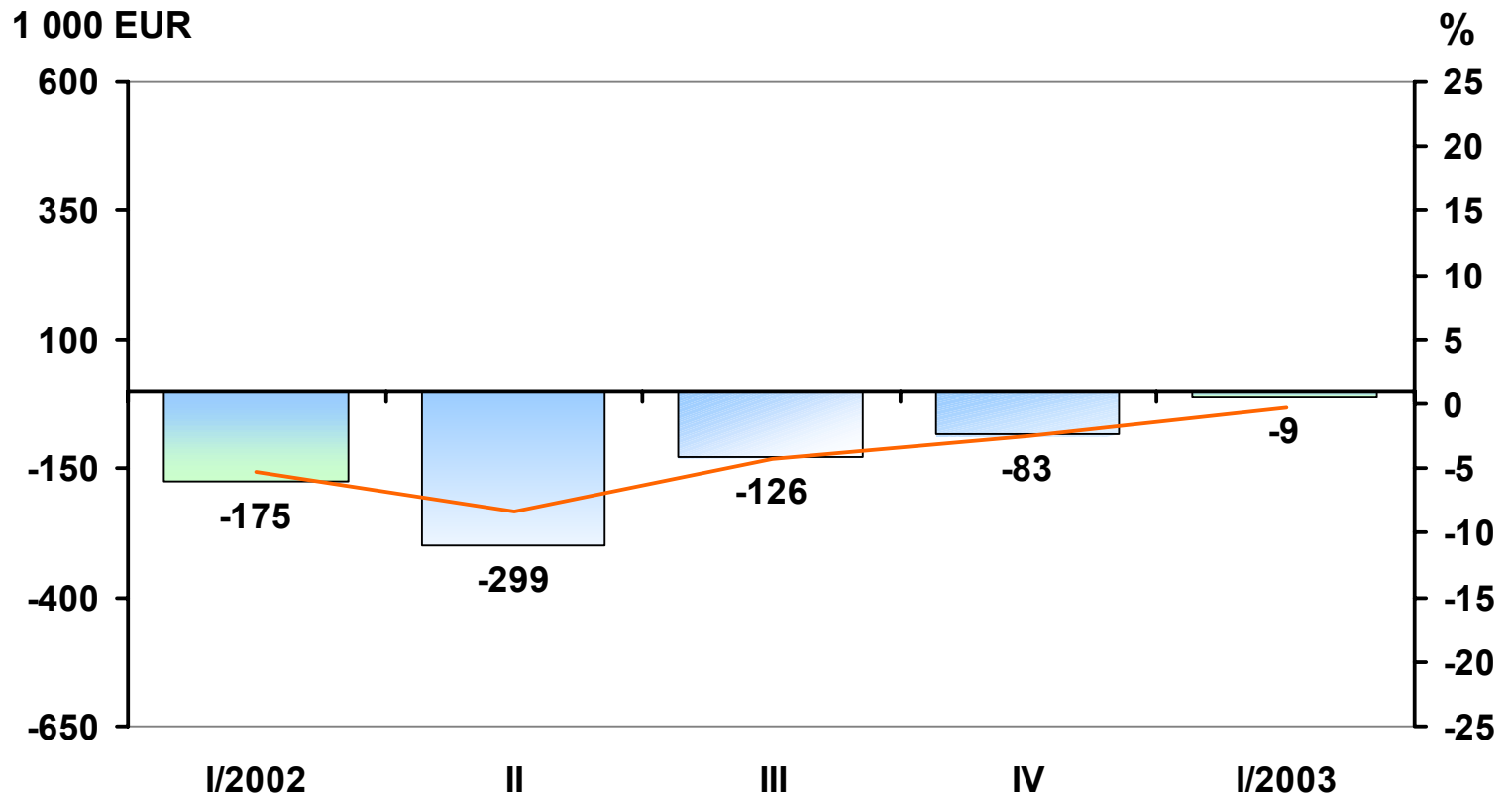
## Nauhatuotteet Liikevaihto I/2002 -I/2003

1 000 EUR





## Nauhatuotteet Liikevoitto I/2002 -I/2003



## Tulevaisuuden näkymät

- Maailmantalouden epävarmuus on vaikuttanut yleiseen kulutuskysyntään ja sitä kautta Suomisen tuotteiden menekkiin.
- Avainasiakkaiden tarvearvioiden perusteella Kuitukankaiden koko vuoden myynnin ennakoidaan jäävän jossain määrin vuodesta 2002.
- Joustopakkausten koko vuoden myynnin arvioidaan olevan edellisvuoden tasolla. Myynnin odotetaan kuitenkin kasvavan etenkin Venäjällä ja itäisessä Keski-Euroopassa.
- Nauhatuotteiden osalta keskitytään kannattavuuden parantamiseen ja menetettyjen markkinaosuuksien takaisin saamiseen.
- Toimitusten ajoittumisesta ja Irakin sodan seurauksena kohonneista raaka-ainehinnoista johtuen II neljänneksen tuloksen arvioidaan olevan selvästi alempi kuin vuotta aiemmin.
- Vuoden 2003 tuloksen arvioidaan jäävän edellisvuotisesta. Toimenpiteet kannattavuuden parantamiseksi jatkuvat.