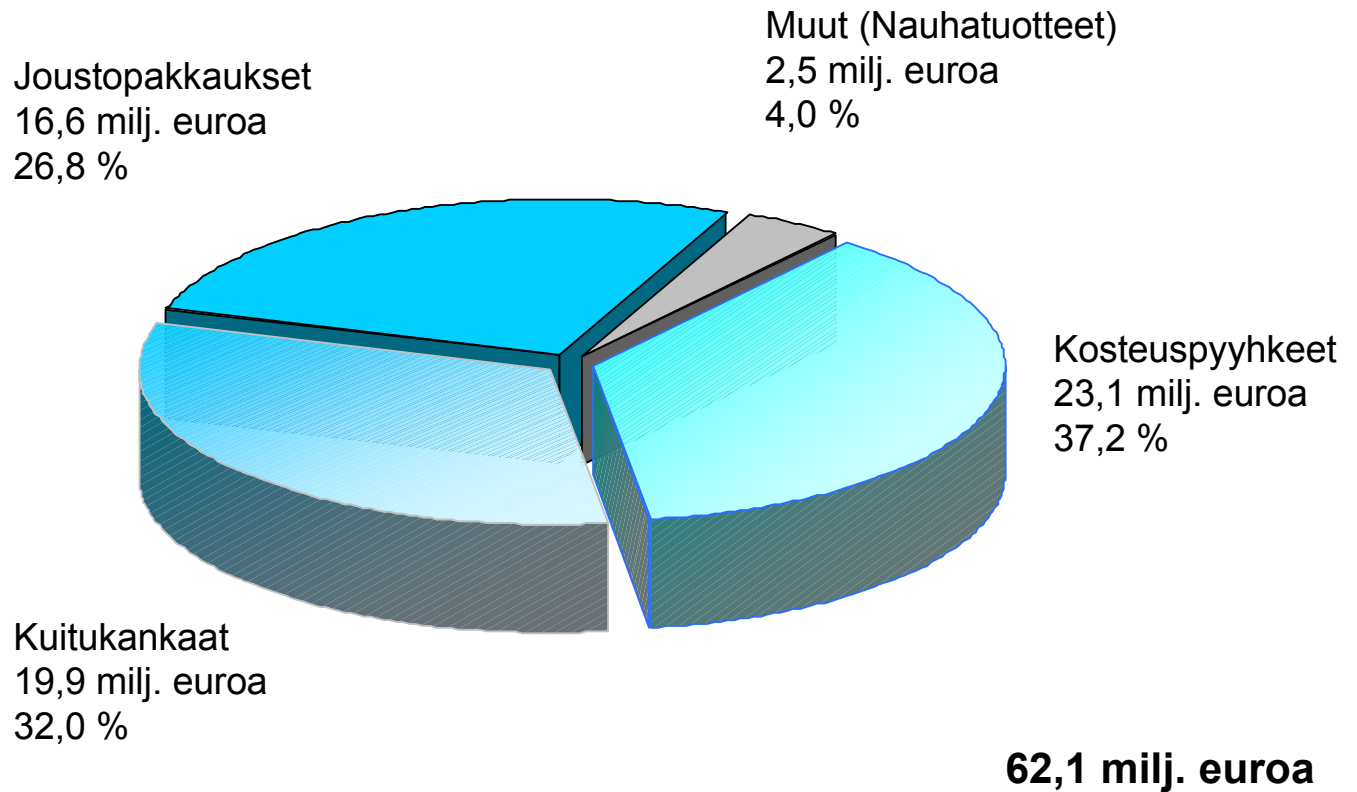


SUOMINEN YHTYMÄ OYJ

TULOSTIEDOTE
1.1. - 31.3.2004

ESITYS 21.4.2004

Liikevaihdon jakautuma 1 - 3/2004



Tuloslaskelma lyhyesti

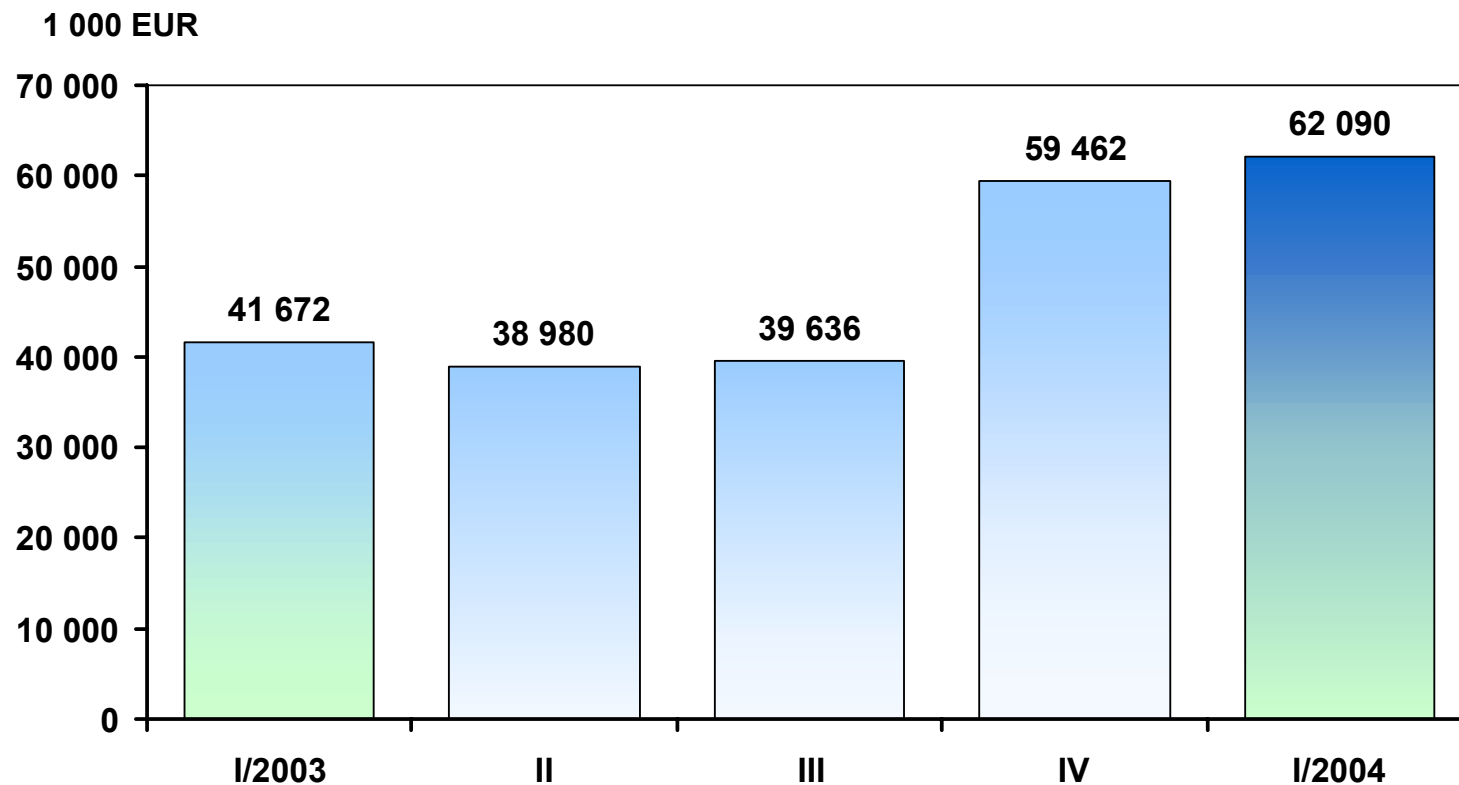
1.1. - 31.3.

Milj. EUR	2004	2003	Muutos %
Liikevaihto	62,1	41,7	49,0
Liikevoitto	3,1	3,8	-19,6
Voitto ennen satunnaisia eriä	2,0	3,3	-37,4
Verot	-0,6	-0,8	
Tilikauden voitto	1,4	2,5	-43,1
Tulos/osake, EUR	0,06	0,12	

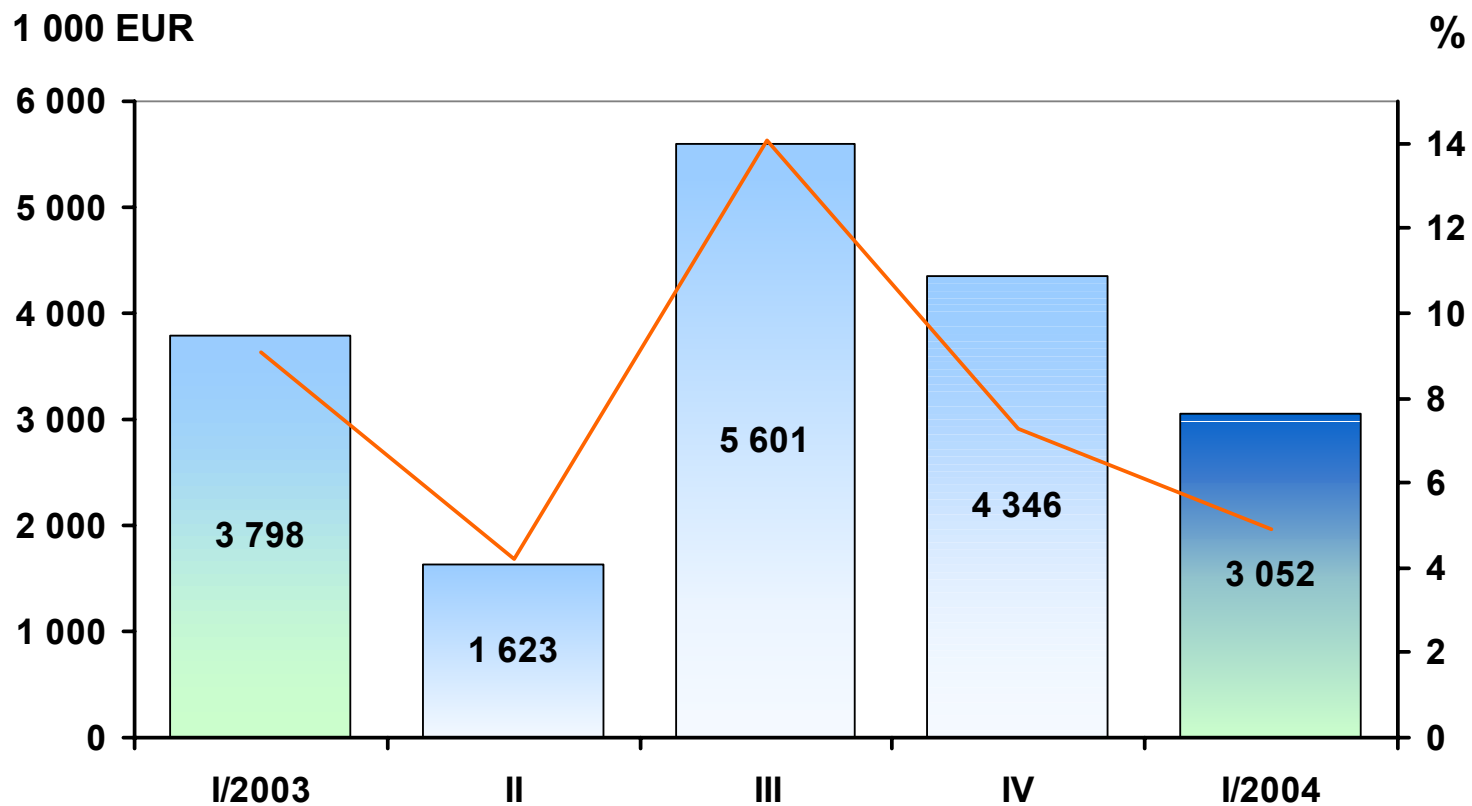
Tunnusluvut

	3/2004	3/2003
Tulos/osake, EUR	0,06	0,12
Oma pääoma/osake, EUR	2,73	2,69
Liiketoiminnan rahavirta/osake, EUR	0,13	0,08
Oman pääoman tuotto, % (ROE)	8,3	16,5
Sijoitetun pääoman tuotto, % (ROI)	7,8	14,0
Omavaraisuusaste, %	32,4	40,9
Gearing, %	134,2	96,1
Bruttoinvestoinnit, milj. EUR	3,9	1,0
Poistot, milj. EUR	4,6	3,6

Suominen Yhtymä Liikevaihto I/2003 - I/2004



Suominen Yhtymä Liikevoitto I/2003 - I/2004



Liikevaihto toimialoittain

1.1. - 31.3.

1 000 EUR	2004	2003	Muutos %
Kosteuspyyhkeet	23 082		
Kuitukankaat	19 891	20 953	-5,1
Joustopakkaukset	16 642	17 384	-4,3
Muut *	2 475	3 335	-25,8
Yhteensä	62 090	41 672	49,0

* Sisältää muun liiketoiminnan ja konsernin sisäiset erät.

Liikevoitto toimialoittain

1.1. - 31.3.

1 000 EUR	2004	2003	Muutos %
Kosteuspyyhkeet	508		
Kuitukankaat	1 472	2 468	-40,4
Joustopakkaukset	884	1 118	-20,9
Muut *	188	212	-11,3
Liikevoitto	3 052	3 798	-19,6
Rahoitustuotot ja kulut	-1 015	-545	86,2
Voitto ennen satunnaisia eriä	2 037	3 253	-37,4

* Sisältää muun liiketoiminnan ja konsernin sisäiset erät.

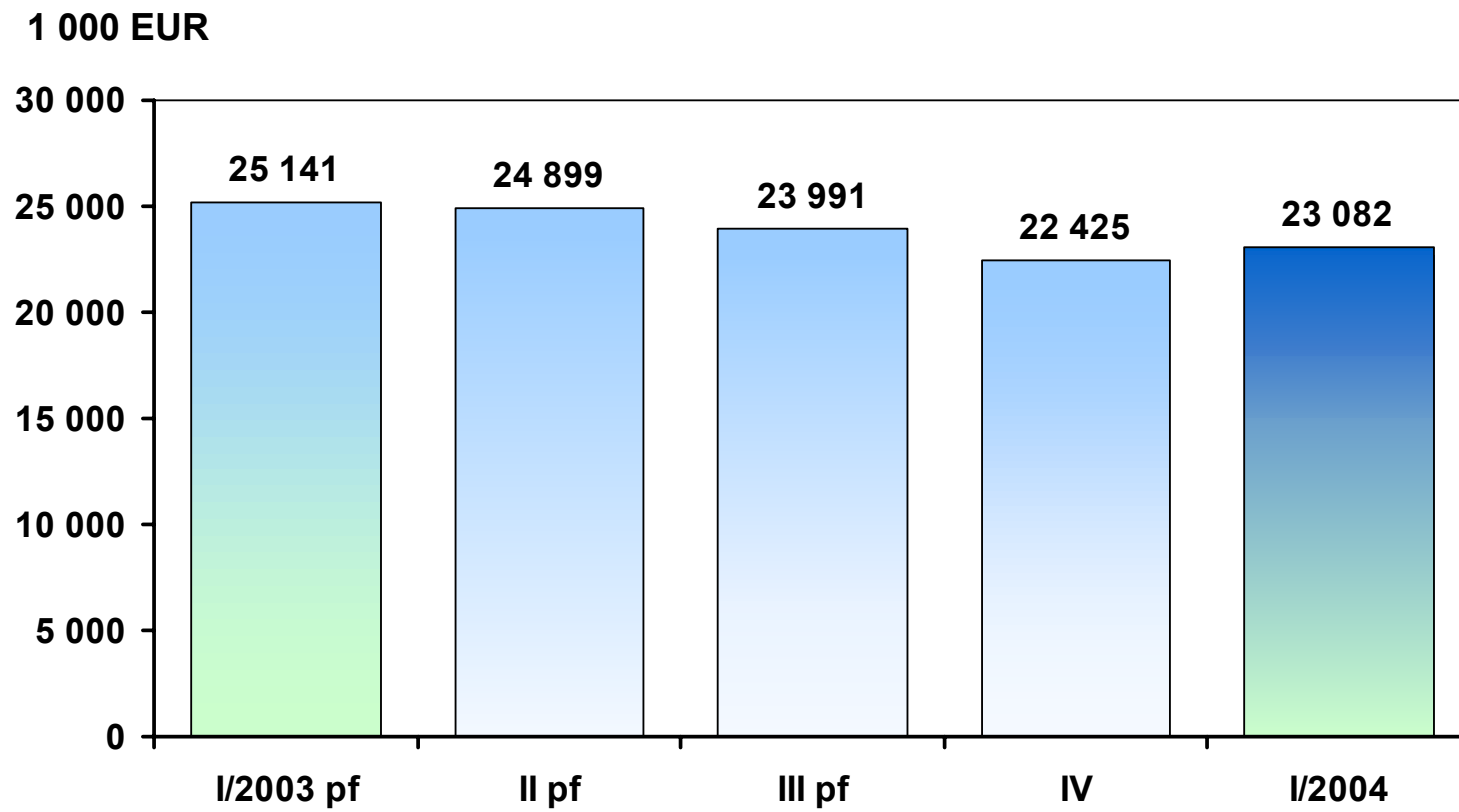
Kosteuspyyhkeet

1.1. - 31.3.

1 000 EUR	2004	2003	Muutos %
Liikevaihto	23 082		
Liikevoitto	508		

- **Liikevaihto laski edellisvuodesta.**
- **Lastenhoitotuotteiden määrät nousivat.**
- **Henkilökohtaisten hygieniatuotteiden volyymi oli edellisvuoden tasolla.**
- **Kotitalouksien pyyhkimistuotteiden määrät pienenivät selvästi.**
- **Kulujen kiinteydestä johtuen kannattavuus heikkeni.**
- **Kustannussopeutus ja tuotannon modernisointiohjelma käynnissä.**

Kosteuspyyhkeet Liikevaihto I/2003 - I/2004



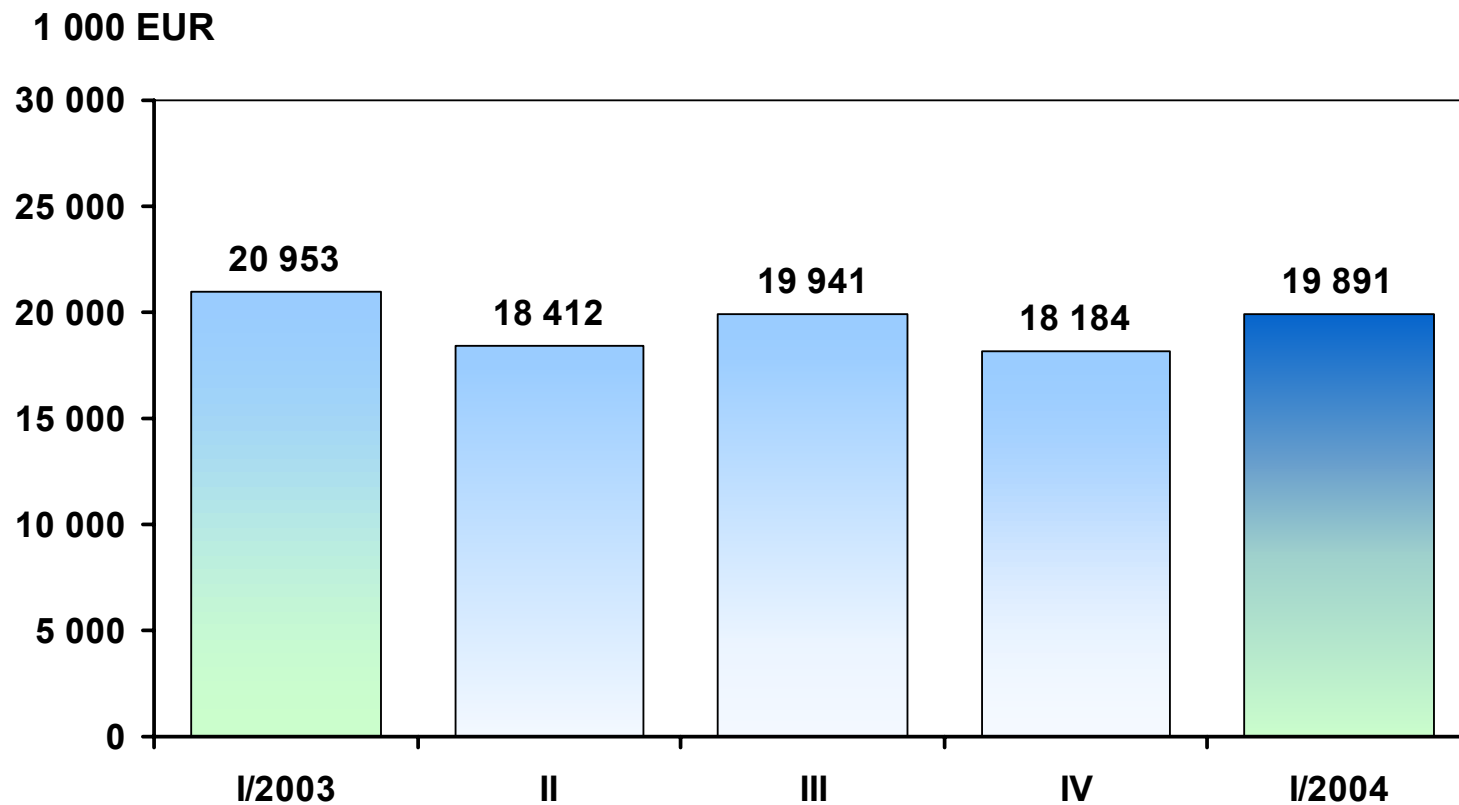
Kuitukankaat

1.1. - 31.3.

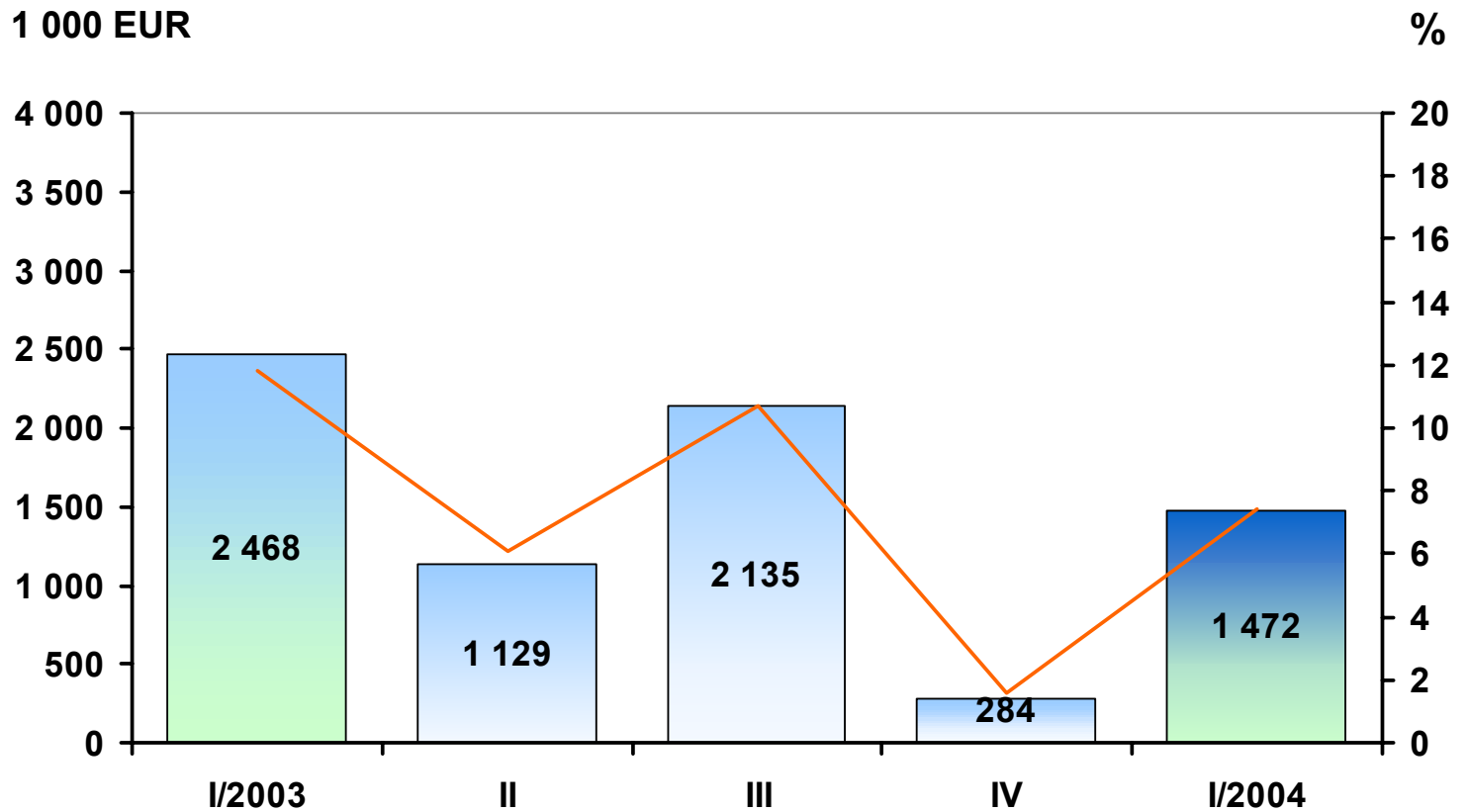
1 000 EUR	2004	2003	Muutos %
Liikevaihto	19 891	20 953	-5,1
Liikevoitto	1 472	2 468	-40,4

- **Liikevaihto ja tulos pienenivät vuoden 2003 Q1:een verrattuna.**
- **Myyntihinnat laskivat edellisvuodesta.**
- **Pyyhkimistuotemateriaalien määrät nousivat.**
- **Hygienia- ja terveydenhoitotuotemateriaalien määrät kasvoivat selvästi.**
- **Tuotannon rationointitoimet ovat parantaneet tehokkuutta.**

Kuitukankaat Liikevaihto I/2003 - I/2004



Kuitukankaat Liikevoitto I/2003 - I/2004



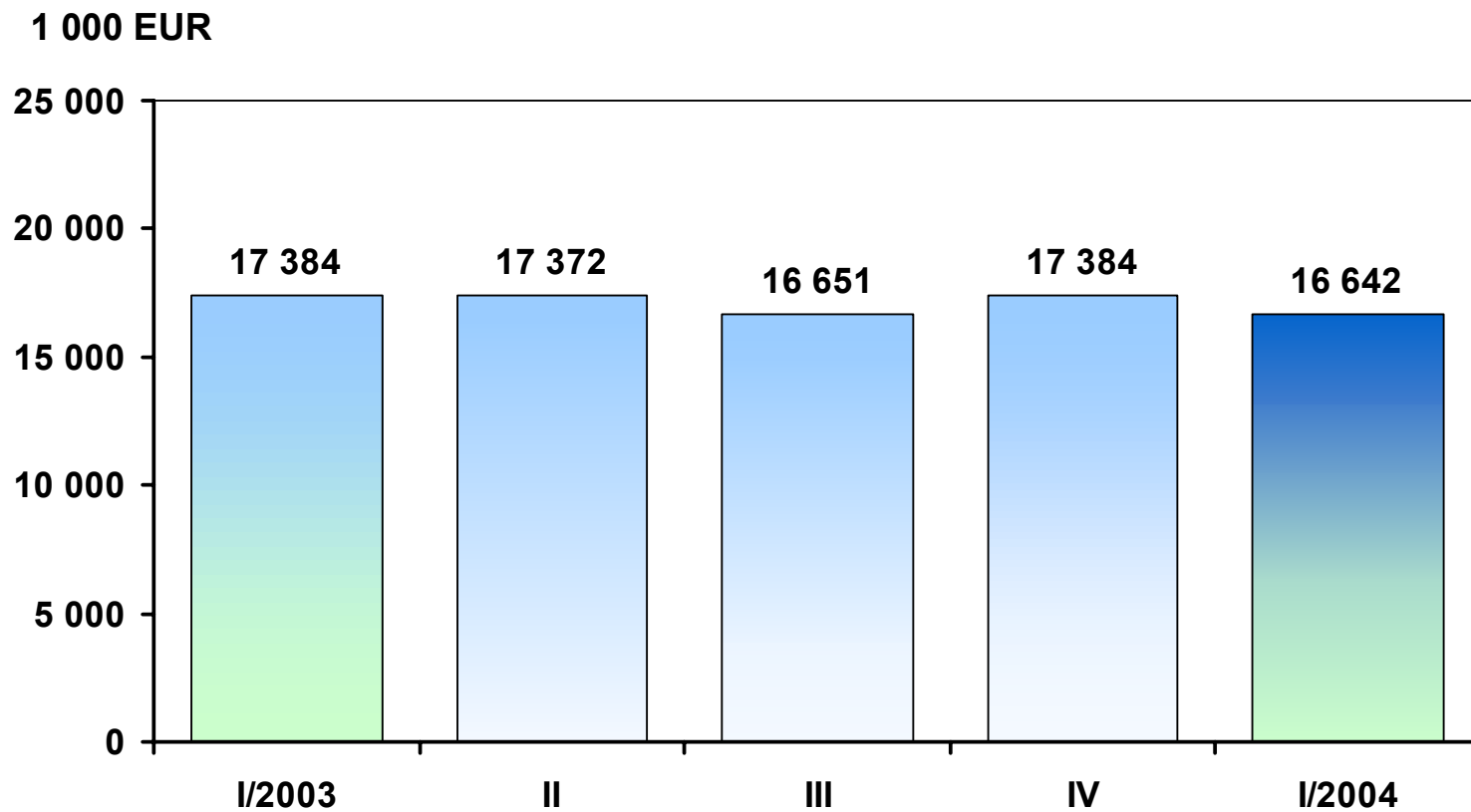
Joustopakkaukset

1.1. - 31.3.

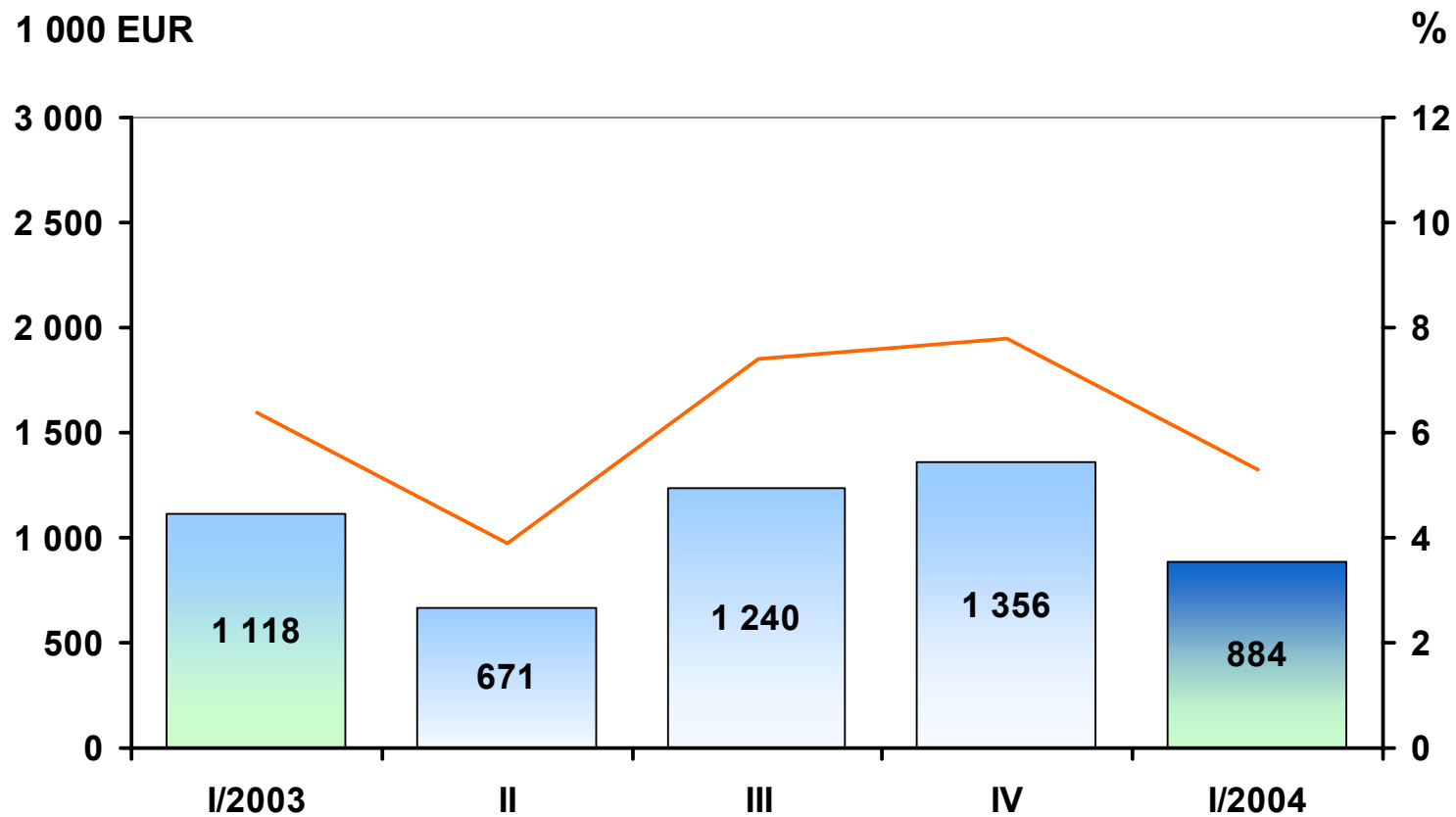
1 000 EUR	2004	2003	Muutos %
Liikevaihto	16 642	17 384	-4,3
Liikevoitto	884	1 118	-20,9

- **Liikevaihto laski vuoden 2003 Q1:een verrattuna, syynä alentuneet myyntihinnat sekä valuuttakurssimuutokset.**
- **Tulos heikkeni myyntihintojen laskettua raaka-ainehintoja enemmän.**
- **Myynnin määrä oli edellisvuoden tasolla.**
- **Elintarvike- ja kaupan pakkausten määrät lisääntyivät, hygienia- tuotepakkausten ja erikoistuotteiden myynti laski vertailukaudesta.**
- **Puolassa myynnin määrällinen kasvu jatkui, Venäjällä myynti oli pienempää kuin vertailukaudella.**

Joustopakkaukset Liikevaihto I/2003 - I/2004



Joustopakkaukset Liikevoitto I/2003 - I/2004



Muu liiketoiminta

1.1. - 31.3.

1 000 EUR	2004	2003	Muutos %
Liikevaihto	2 475	3 335	-25,8
Liikevoitto	188	212	-11,3

- **Nauhatuotteiden liikevaihto 3,1 M€ laski 7 % vuodesta 2003 ja tulos oli 0,2 M€ tappiolla.**
- **Nauhatuotteiden liiketoiminta siirtyi Inkaan 1.4.2004.**
- **Kosteuspyyhetoimialan hankinnan yhteydessä syntynyt goodwill on tarkistettu.**

Tulevaisuuden näkymät

- **Tehtyihin sopimukseen, asiakkaiden antamiin käyttöennusteisiin sekä tilauskantaan perustuen vuoden 2004 liikevaihdon arvioidaan kasvavan kosteuspyyhetoimialan yrityskaupan seurauksena noin 50 %.**
- **Toimialojen volyymit kasvavat, liikevaihto nousee tai on samalla tasolla kuin vuonna 2003.**
- **Muun toiminnan liikevaihto vähenee.**
- **Hintataso on yleisesti vuotta 2003 heikompi.**
- **Liikevoiton ja nettotuloksen arvioidaan olevan samalla tasolla kuin vuonna 2003.**