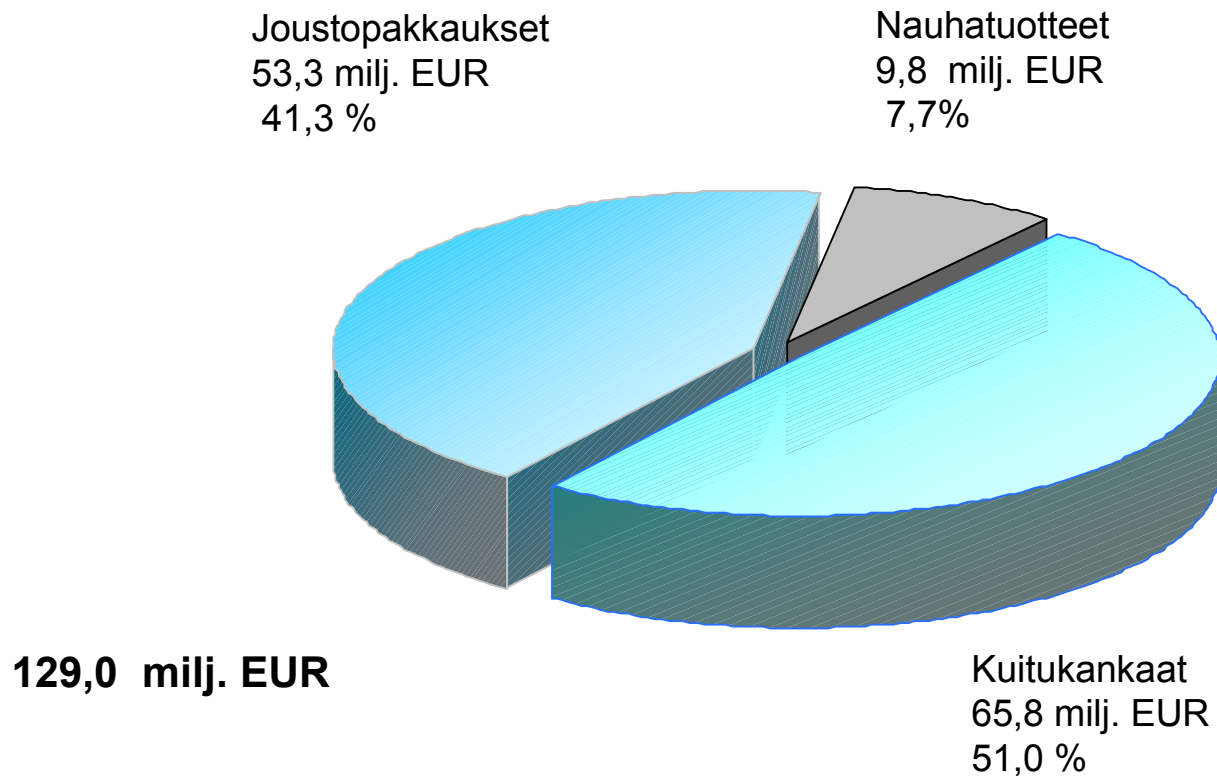


SUOMINEN YHTYMÄ OYJ

OSAVUOSIKATSAUS
1.1. - 30.9.2002

ESITYS 22.10.2002

Liikevaihdon jakautuma 1 - 9/2002



Tuloslaskelma lyhyesti

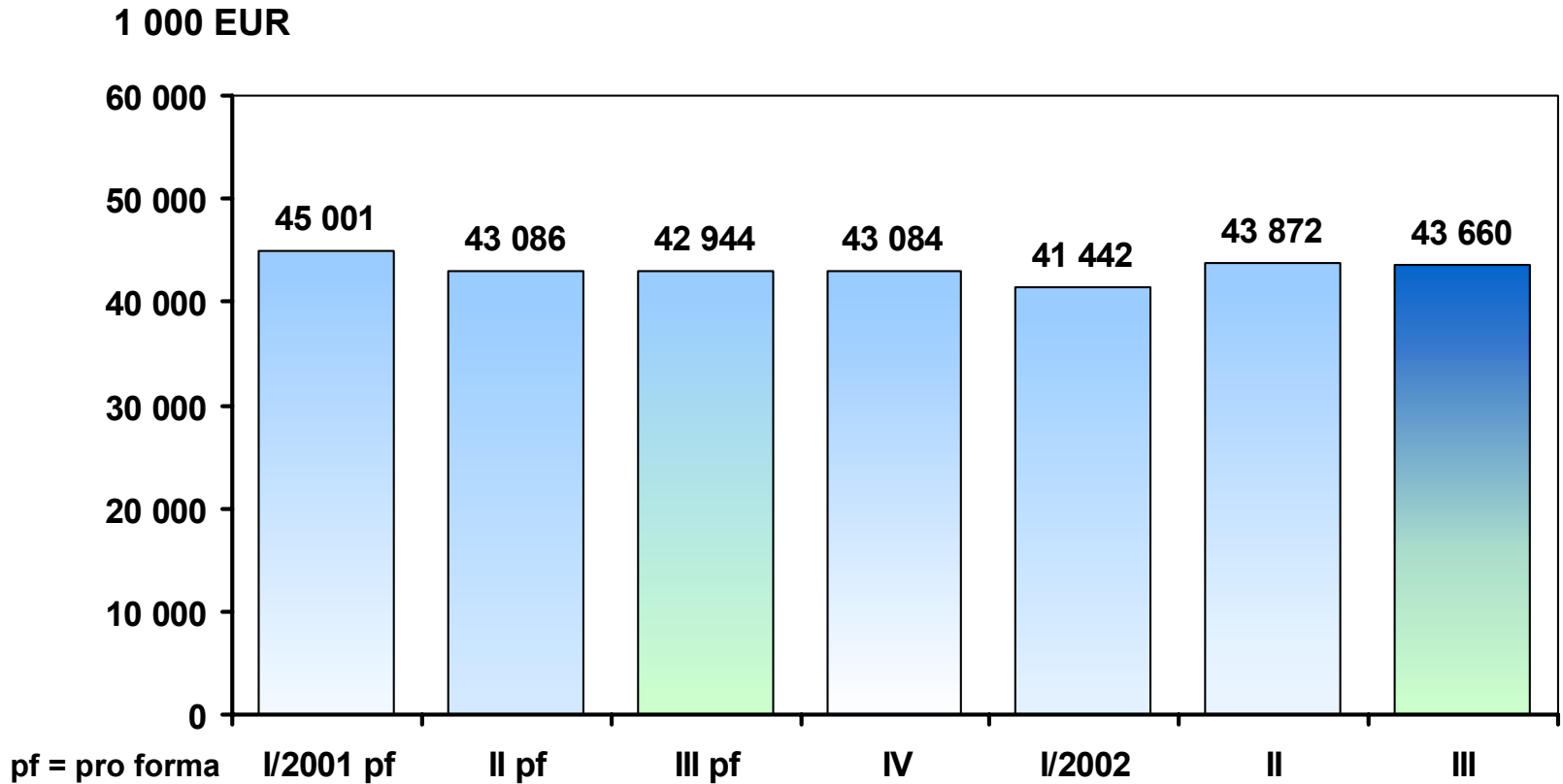
1.1. - 30.9.

Milj. EUR	2002	2001 Pro forma	Muutos %
Liikevaihto	129,0	131,0	-1,6
Liikevoitto	12,3	9,8	+25,8
Voitto ennen satunnaisia eriä	10,4	7,5	+38,1
Verot	-3,0	-2,5	
Katsauskauden voitto	7,3	5,0	+45,6
Tulos/osake, euroa	0,46	0,32	+43,8

Tunnusluvut

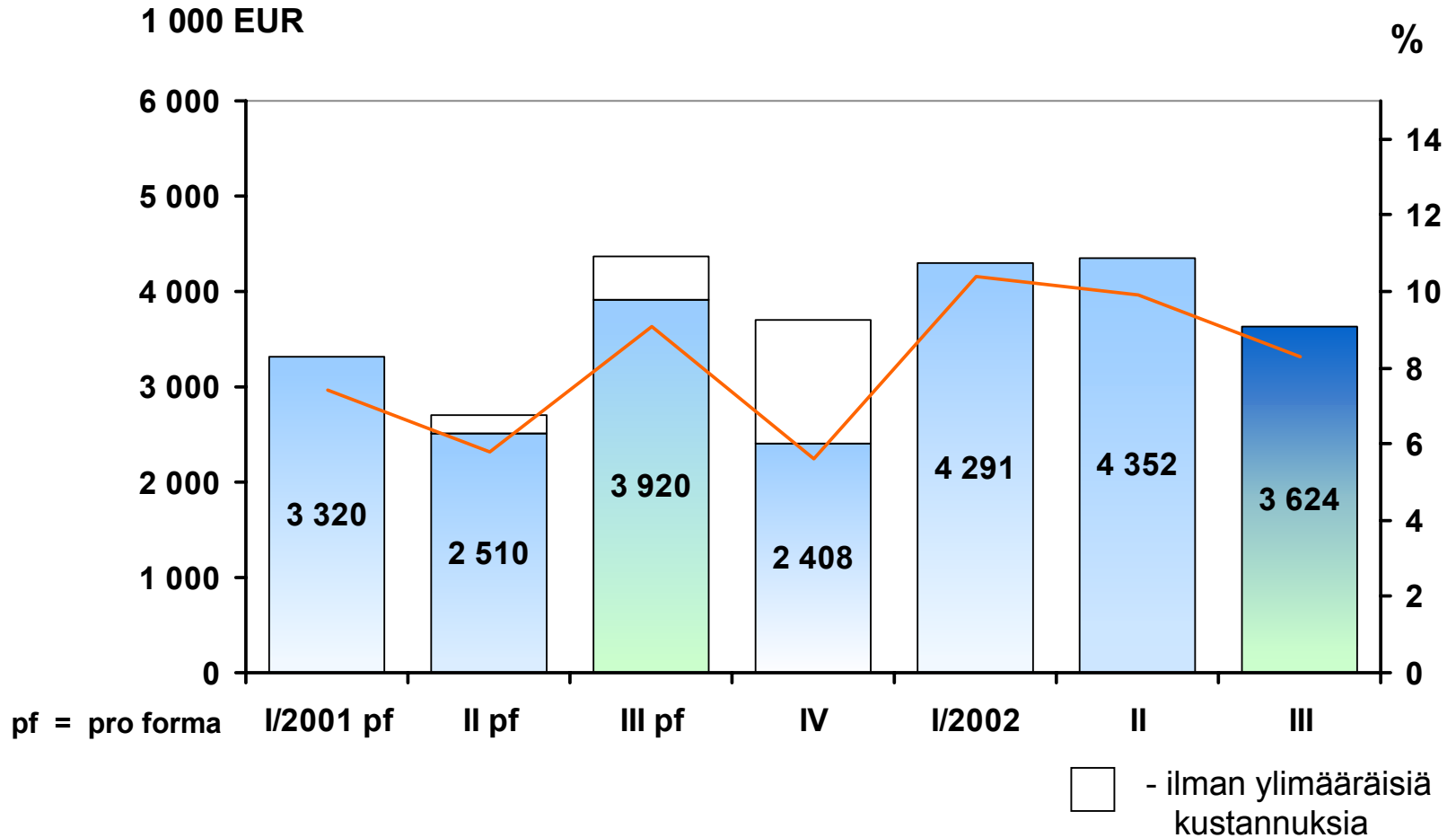
	9/2002	9/2001 Pro forma
Tulos/osake, EUR	0,46	0,32
Oma pääoma/osake, EUR	3,85	3,71
Liiketoiminnan rahavirta/osake, EUR	1,08	0,87
Oman pääoman tuotto, % (ROE)	16,1	11,1
Sijoitetun pääoman tuotto, % (ROI)	14,7	11,1
Omavaraisuus, %	44,4	39,5
Gearing, %	74,7	104,3
Bruttoinvestoinnit, milj. EUR	6,5	9,1
Poistot, milj. EUR	11,8	11,5

Suominen Yhtymä Liikevaihto I/2001 - III/2002



Suominen Yhtymä

Liikevoitto I/2001 - III/2002



Liikevaihto liiketoiminta-alueittain

1.1. - 30.9.

1 000 EUR	2002	2001 Pro forma	Muutos %
Kuitukankaat	65 807	64 163	+2,6
Joustopakkaukset	53 251	53 902	-1,2
Nauhatuotteet	9 831	12 861	-23,6
Konserni ja sisäiset erät	85	105	
Yhteensä	128 974	131 031	-1,6

Liikevoitto liiketoiminta-alueittain

1.1. - 30.9.	2002	2001 Pro forma	Muutos %
1 000 EUR			
Kuitukankaat	9 346	5 963	+56,7
Joustopakkaukset	3 881	4 177	-7,1
Nauhatuotteet	-600	-355	-69,0
Konserni ja sisäiset erät	-360	-35	
Liikevoitto	12 267	9 750	+25,8
Rahoitustuotot ja kulut	-1 883	-2 231	-15,6
Voitto ennen satunnaisia eriä	10 384	7 519	+38,1

Kuitukankaat

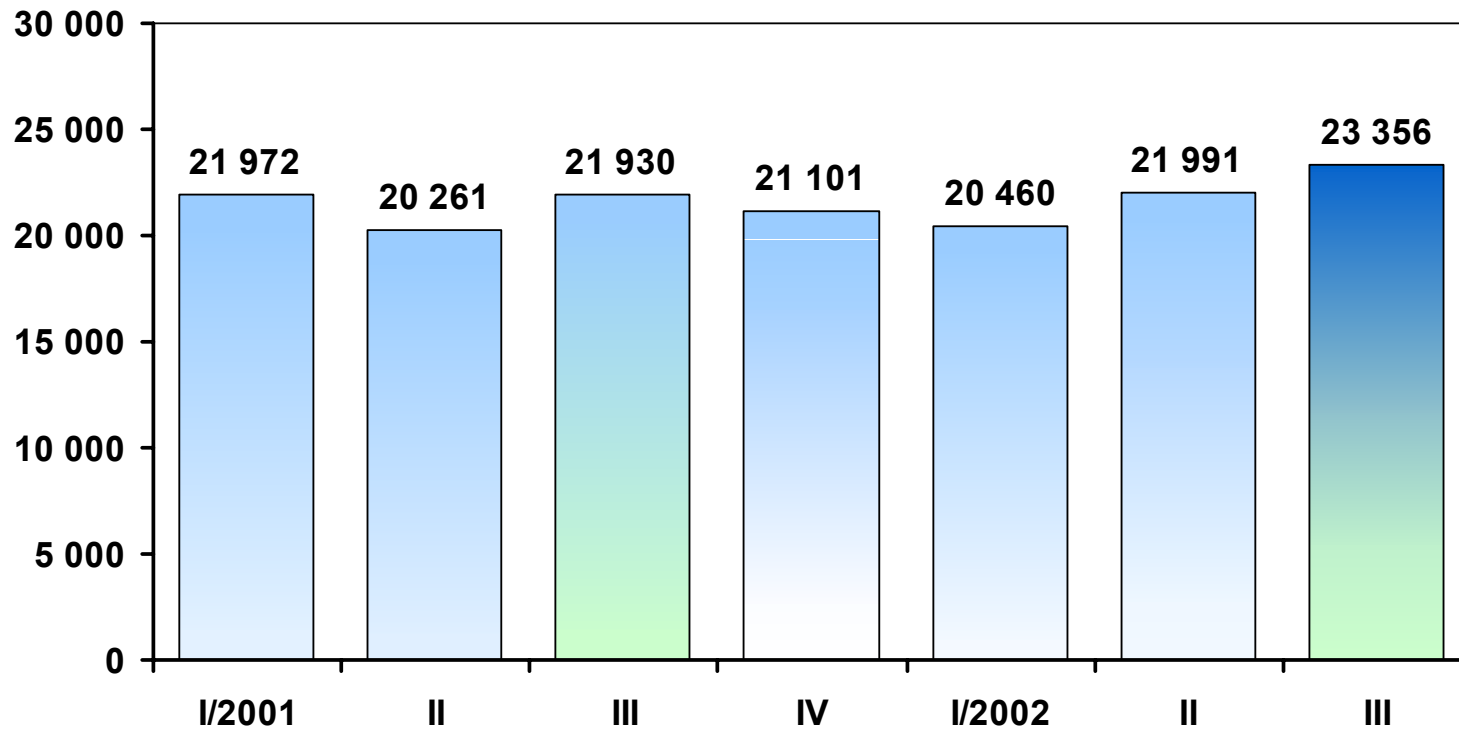
1.1. - 30.9.

1 000 EUR	2002	2001 Pro forma	Muutos %
Liikevaihto	65 807	64 163	+2,6
Liikevoitto	9 346	5 963	+56,7

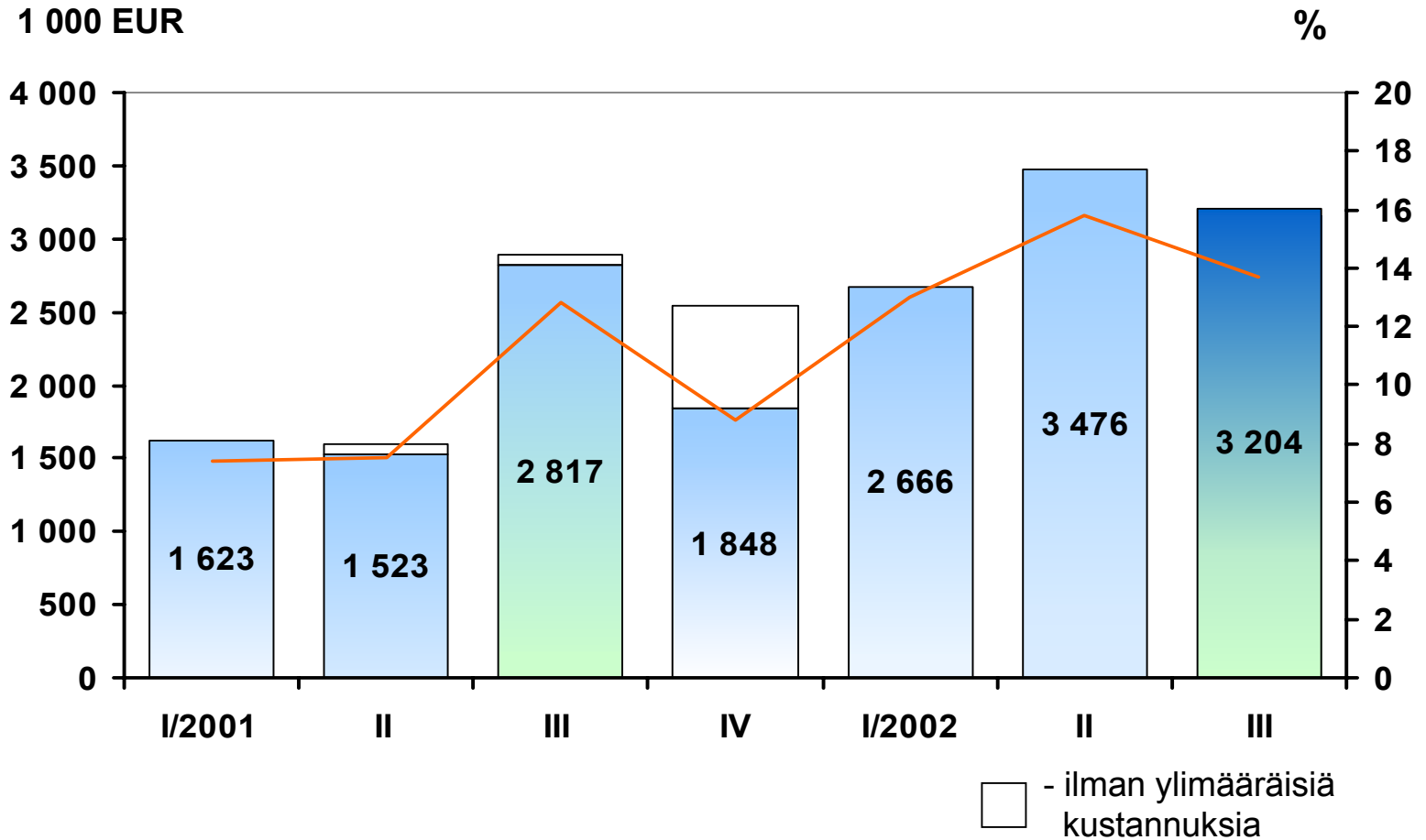
- Kannattavuus parani myynnin kasvun, paremman kustannustehokkuuden ja alkuvuoden alhaisten raaka-ainehintojen johdosta.
- Pyhkimistuotemateriaaleissa kasvu jatkui selvänä.
- Hygieniatuotemateriaalien myynti putosi edellisvuodesta tuotantomuutosten johdosta, kysyntä vahvistui III neljänneksellä.
- Vesineulauslinjojen uudistusinvestoinnit jatkuivat.

Kuitukankaat Liikevaihto I/2001 -III/2002

1 000 EUR



Kuitukankaat Liikevoitto I/2001 -III/2002



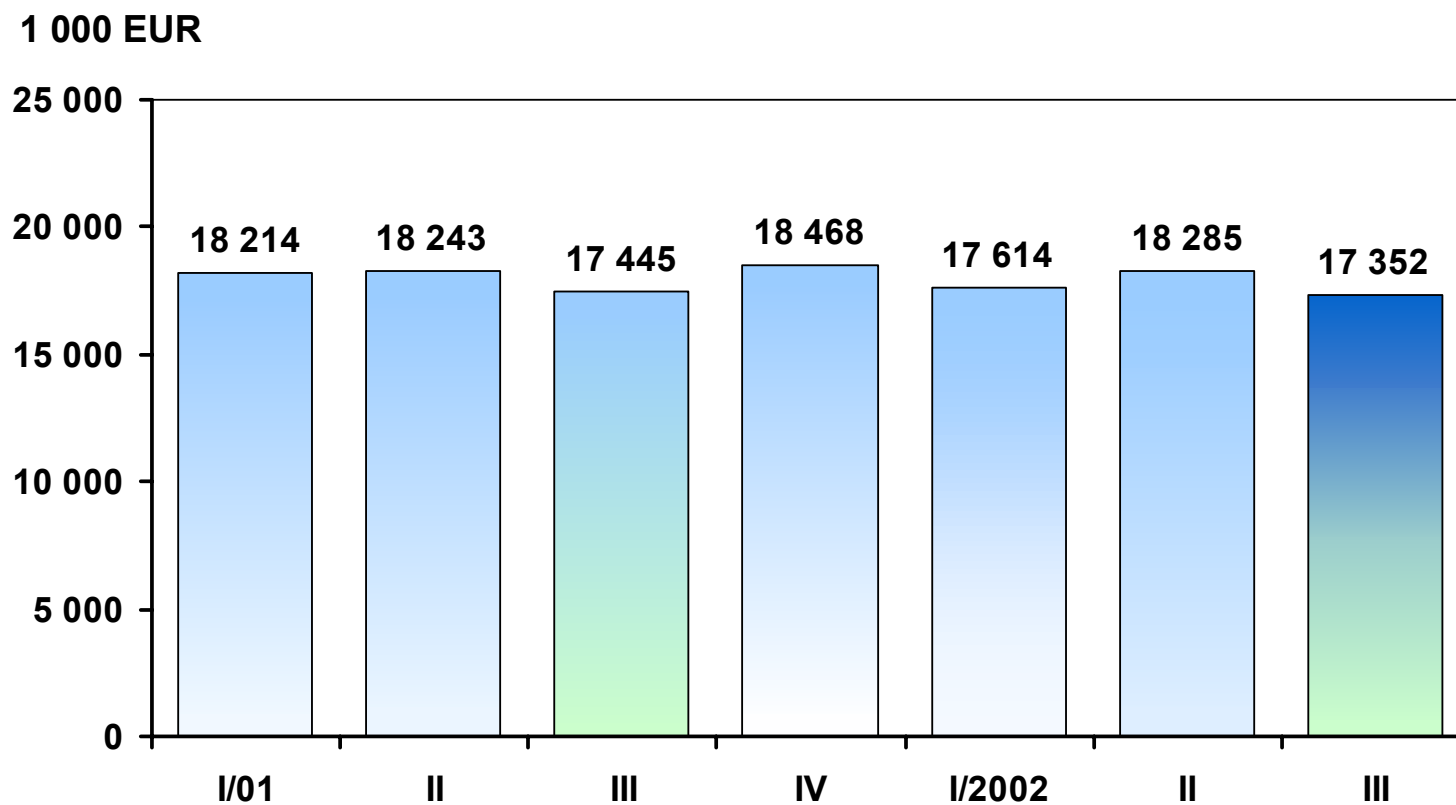
Joustopakkaukset

1.1. - 30.9.

1 000 EUR	2002	2001 Pro forma	Muutos %
Liikevaihto	53 251	53 902	-1,2
Liikevoitto	3 881	4 177	-7,1

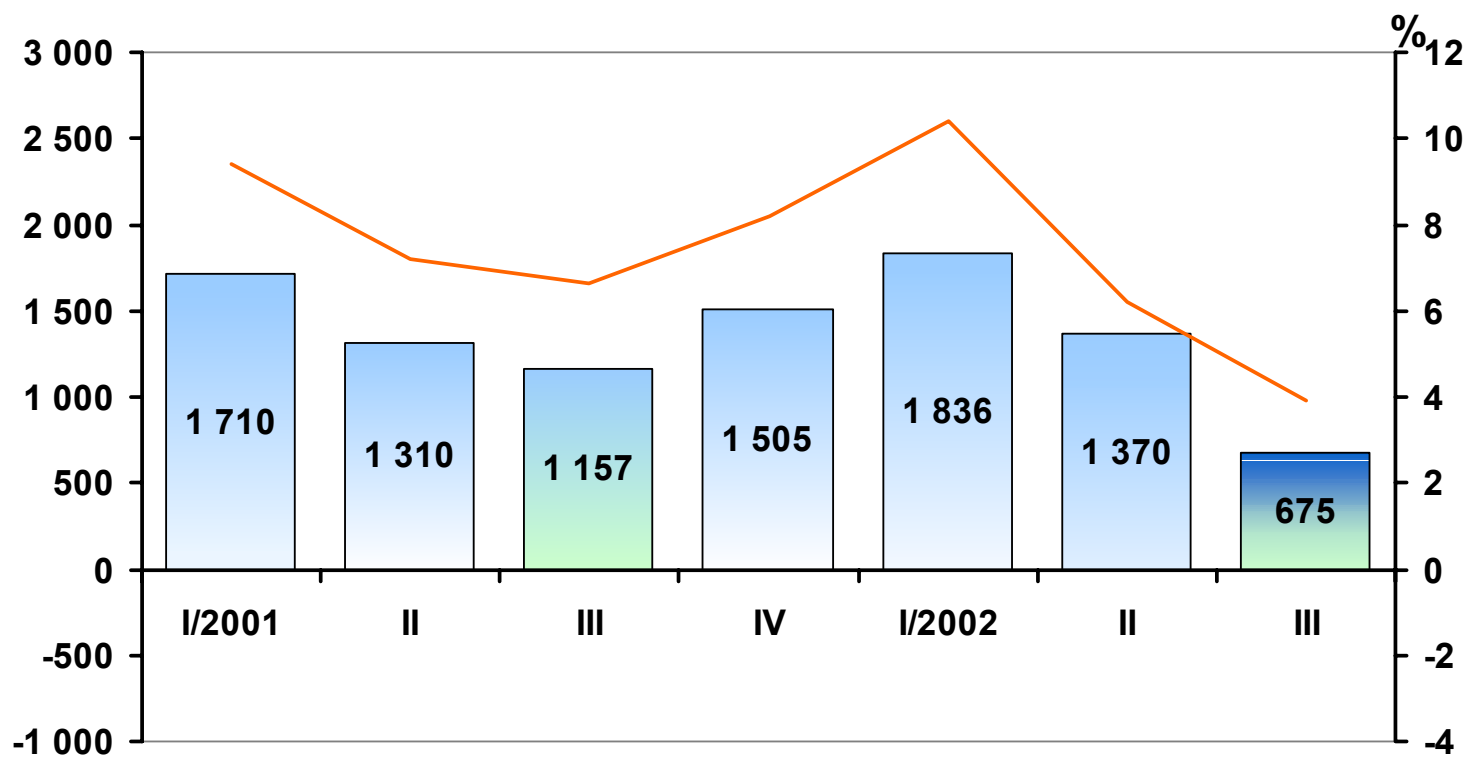
- Liikevaihdon lasku seurausta kaupan pakkausten toimitusten vähenemisestä.
- Hygieniatuote- ja leipomopakkausten myynti kasvoi.
- Puolan ja Venäjän myynti nousussa.
- Raaka-aineiden hinnan nousu viiveellä myyntihintoihin.
- Puolan tehtaан painokone käynnistyi, kalvonvalmistus-investointi käynnissä.
- Kustannusohjelma aloitettu.

Joustopakkaukset Liikevaihto I/2001 -III/2002



Joustopakkaukset Liikevoitto I/2001 -III/2002

1 000 EUR



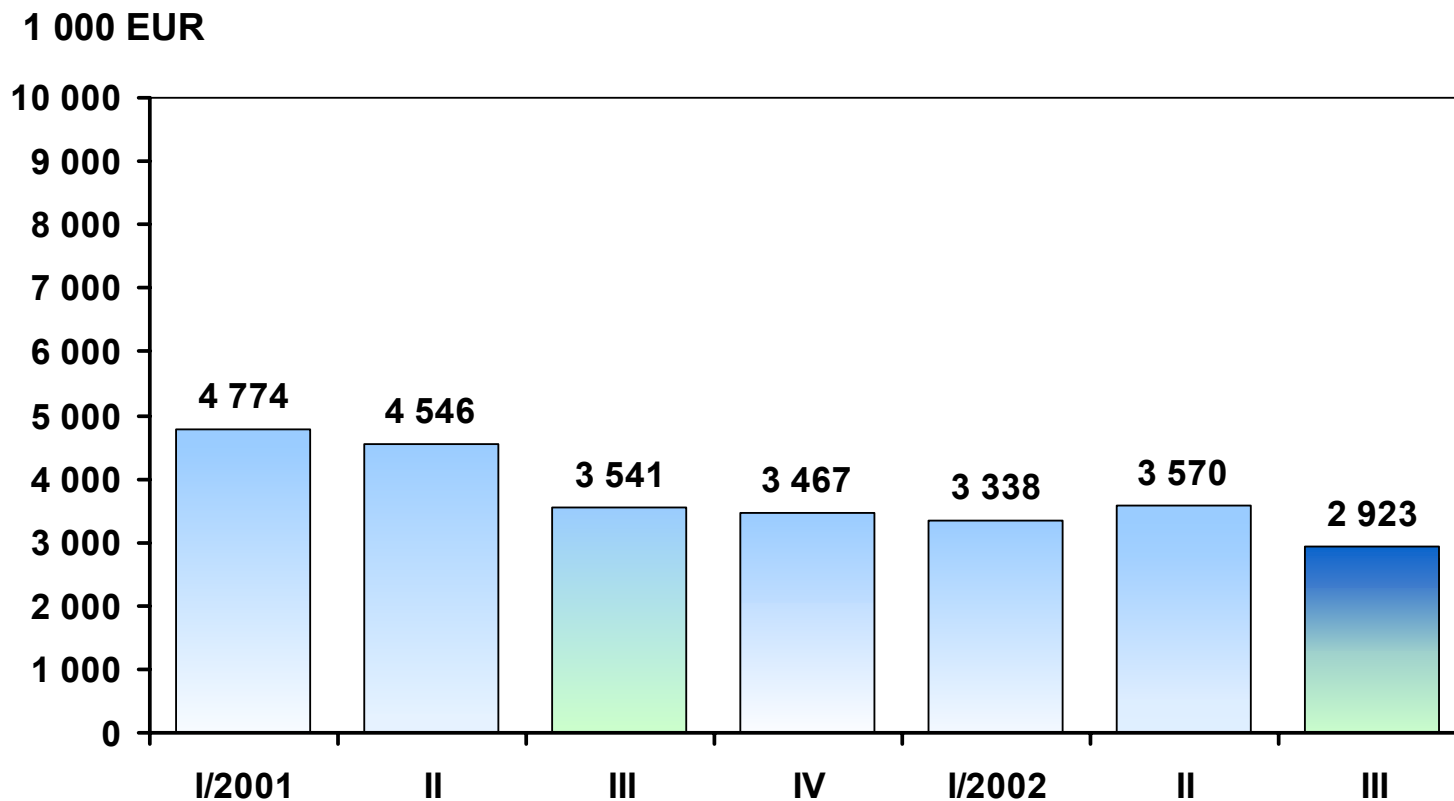
Nauhatuotteet

1.1. - 30.9.

1 000 EUR	2002	2001 Pro forma	Muutos %
Liikevaihto	9 831	12 861	-23,6
Liikevoitto	-600	-355	

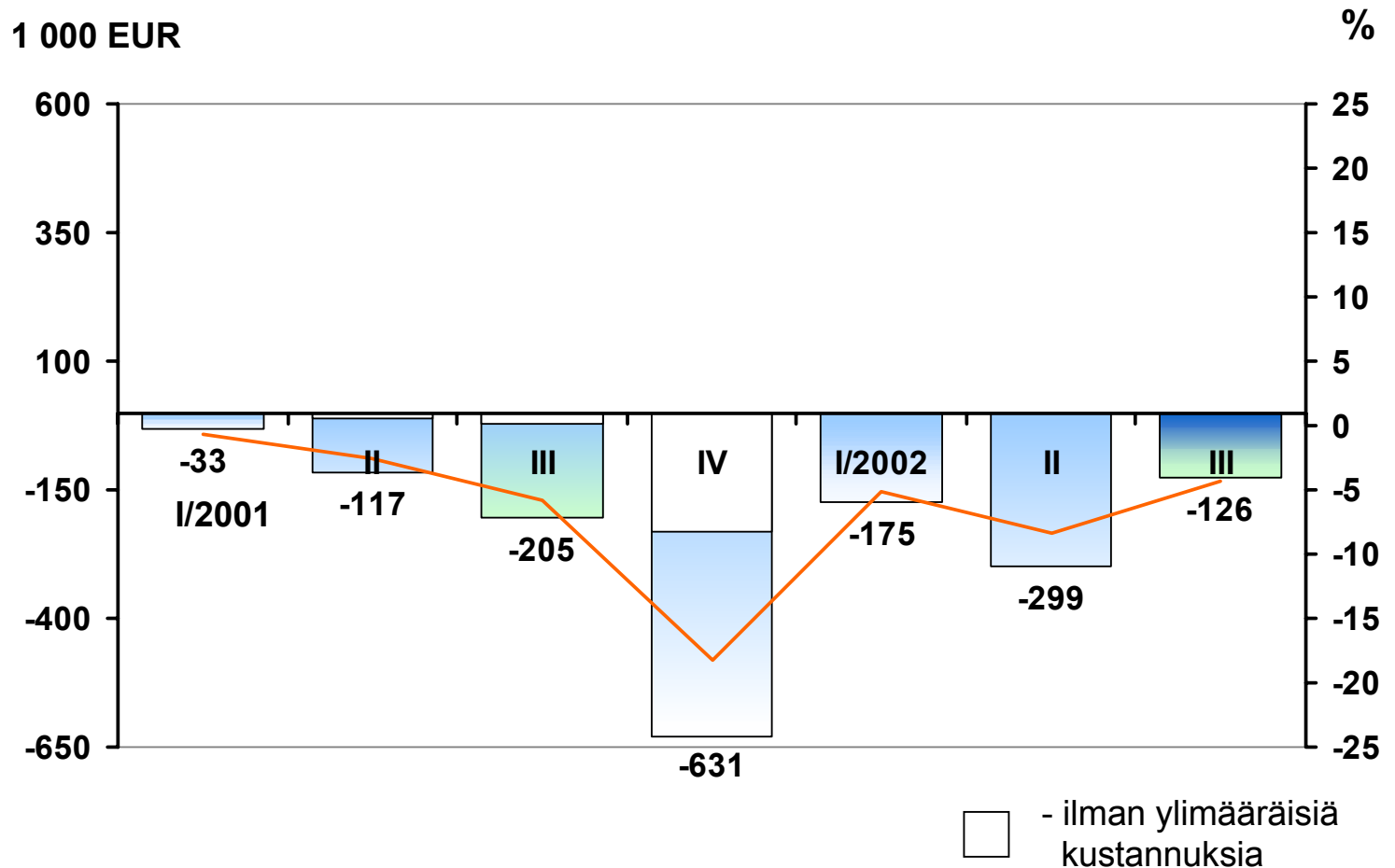
- Materiaalinkäsittelytuotteiden myynti edelleen alhaisella tasolla, kevyiden nauhojen myynti vakaata.
- Tuotantoa sopeutettu ja sopeutetaan alhaiseen kysyntään.

Nauhatuotteet Liikevaihto I/2001 -III/2002



Nauhatuotteet

Liikevoitto I/2001 - III/2002



Tulevaisuuden näkymät

- Kuitukankaiden myynnin ennustetaan edelleen kasvavan vuoden viimeisellä neljänneksellä.
- Joustopakkausten kysyntä jatkuu vakaana, kilpaileva tarjonta lisääntynyt.
- Nauhatuotteiden myynnin arvioidaan pysyvän alhaisella tasolla.
- Raaka-aineiden hinnannousut tasaantunut.
- Tuloksen odotetaan nousevan edellisvuodesta.