

Suominen

Tammi–maaliskuu 2020

23.4.2020

Petri Helsky, toimitusjohtaja

Toni Tamminen, talousjohtaja



Agenda

- Q1/2020 lyhyesti
- COVID-19-päivitys
- Taloudellinen katsaus Q1/2020
- Edistymistä strategiassa
- Näkymät 2020
- Kysymyksiä ja keskustelua

Q1/2020 lyhyesti

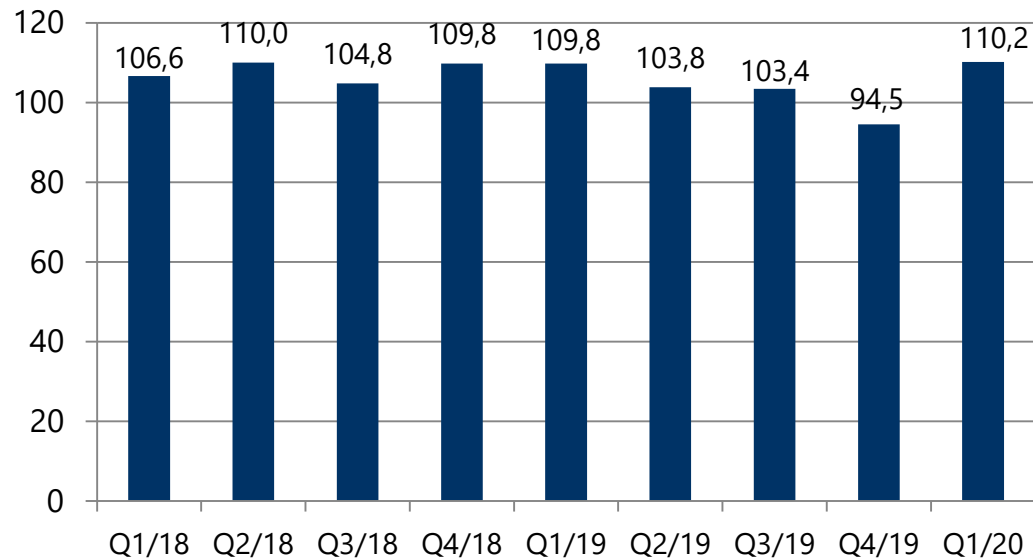
- Liikevoitto lähes kaksinkertaistui ja oli 5,7 milj. euroa (3,0)
- Liikevaihto pysyi vertailukauden tasolla ja oli 110,2 milj.euroa (109,8)
- Liiketoiminnan rahavirta parani ja oli 9,4 milj. euroa (-2,4)

- Monivuotinen yhteistyösopimus Ahlstrom-Munksjön kanssa koskien Ställdalenin tehtaalla Ruotsissa valmistettavia huuhdeltaessa hajoavia tuotteita (6.4.2020)
- Investointi tuotantolinjan parantamiseksi Italiassa (16.4.2020)

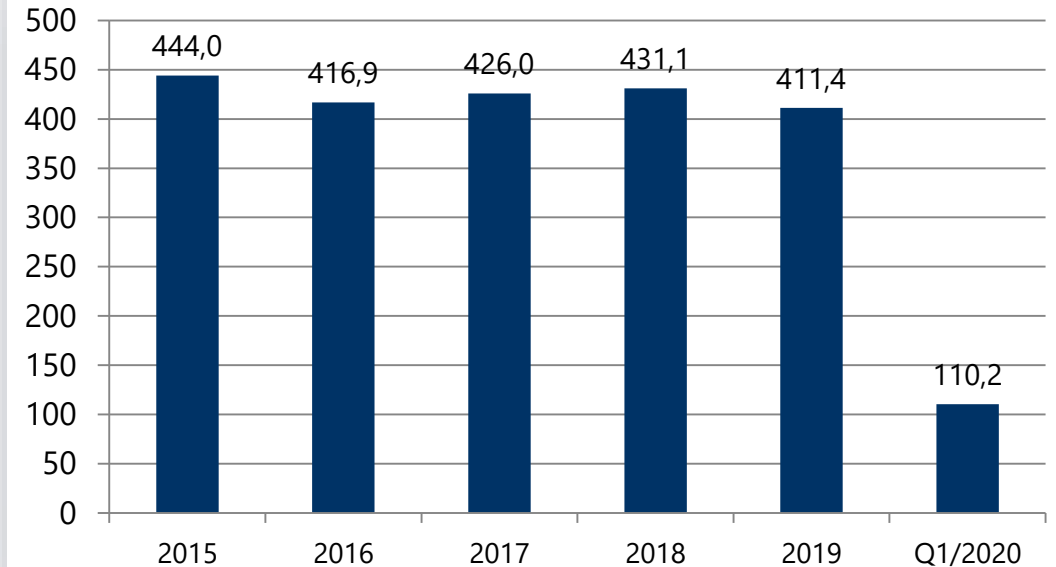
- Näkymät vuodelle 2020 päivitetty

Liikevaihto

Liikevaihto, milj. euroa



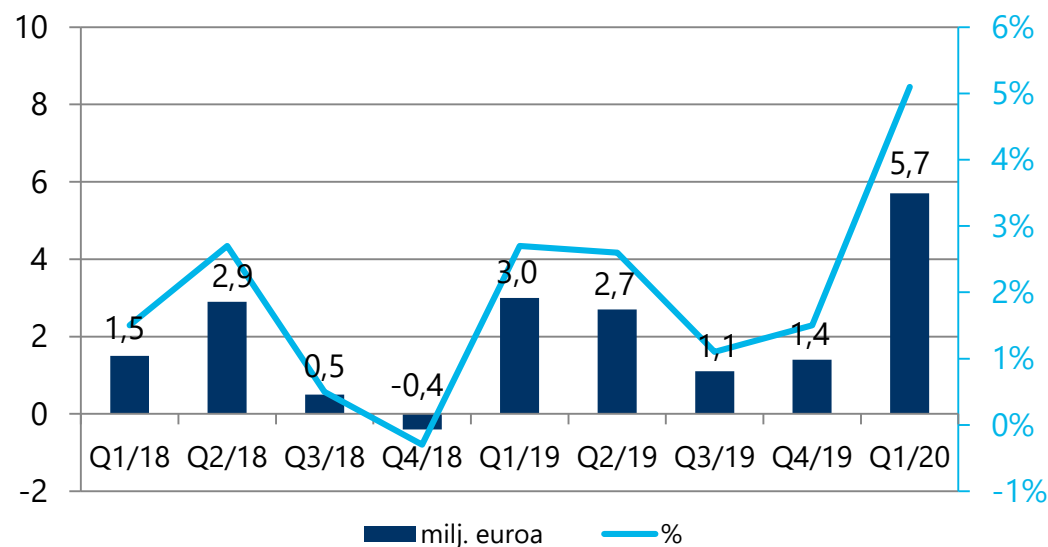
Liikevaihto, milj. euroa



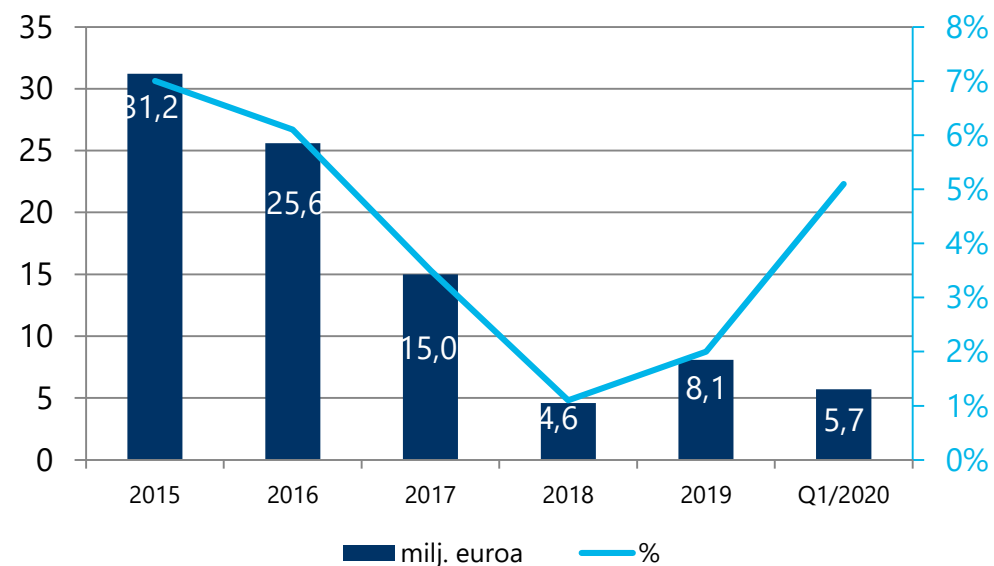
- Liikevaihto pysyi vertailukauden tasolla, alhaisista raaka-ainehinnoista johtuvia matalampia myyntihintoja kompensoivat korkeammat myyntimäärät
- Uusien tuotteiden osuus liikevaihdosta ylitti 25 %
- Valuuttakurssien positiivinen vaikutus liikevaihtoon oli 1,4 milj. euroa

Liikevoitto lähes tuplaantui

Liikevoitto



Vertailukelpoinen liikevoitto



- Liikevoittomme lähes tuplaantui ja oli 5,7 milj. euroa (3,0) lähinnä korkeammista myyntimääristä, parantuneesta tuotannon tehokkuudesta, paremmasta raaka-ainetehokkuudesta ja suotuisammista raaka-aineiden hinnoista johtuen. Valuuttakurssien negatiivinen vaikutus oli 0,6 milj. euroa.
- Viime vuonna toteutettu kasvuinvestointiprojekti Green Bayn tehtaallamme Yhdysvalloissa oli yksi tekijöistä, jotka mahdollistivat kasvaneen tuotannon

COVID-19 päivitys

- COVID-19 pandemia kasvatti myyntimääriä kaikilla markkina-alueillamme neljänneksen loppua kohti ja lyhyellä aikavälillä korkeamman kysynnän odotetaan jatkuvan
- Vuoden toisella puoliskolla COVID-19 pandemian aiheuttama kysynnän kasvu voi kuitenkin olla jo rauhoittunut
- Pidemmällä aikavälillä COVID-19 pandemia voi johtaa kuitukankaiden kysynnän kasvuun siivoukseen ja desinfiointiin käytettävissä tuotteissa
- Aktiivisten toimenpiteiden ansiosta koskien esim. raaka-aineiden hankintaa sekä tiukkoja turvallisuusmenettelyjä olemme pystyneet jatkamaan toimintaamme lähes normaalisti
- Suurimmat pandemian Suomiselle aiheuttamat riskit ovat mahdollinen raaka-ainepula, asiakkaiden tai omien laitosten mahdolliset sulkemiset virusinfektioiden tai viranomaispäätösten takia sekä kuljetuksiin liittyvät epävarmuudet

Suominen ottaa osaa taisteluun COVID-19 pandemiaa vastaan

- Suominen on kehittänyt materiaaleja erilaisiin terveydenhuollon tarpeisiin mm. hengityssuojaimiin ja suojavaatteisiin
- Suomisen hengityssuojainten valmistukseen tarkoitettu kuitukangas on jo läpäissyt kolmannen osapuolen suorittamat laboratoriotestit
- Materiaalimme on läpäissyt standardin EN 14683: 2019-tyyppi II vaatimukset suodatustehokkuuden ja painehäviön suhteen. Tyyppin II kirurgisia hengityssuojaimia käyttävät mm. terveydenhuollon ammattilaiset
- Suominen investoi yhden tuotantolinjansa parantamiseen Nakkilassa mahdollistaakseen näiden tuotteiden laajamittaisen tuotannon, tuotanto alkaa lähitulevaisuudessa

Taloudellinen katsaus Q1/2020

Tuloslaskelma

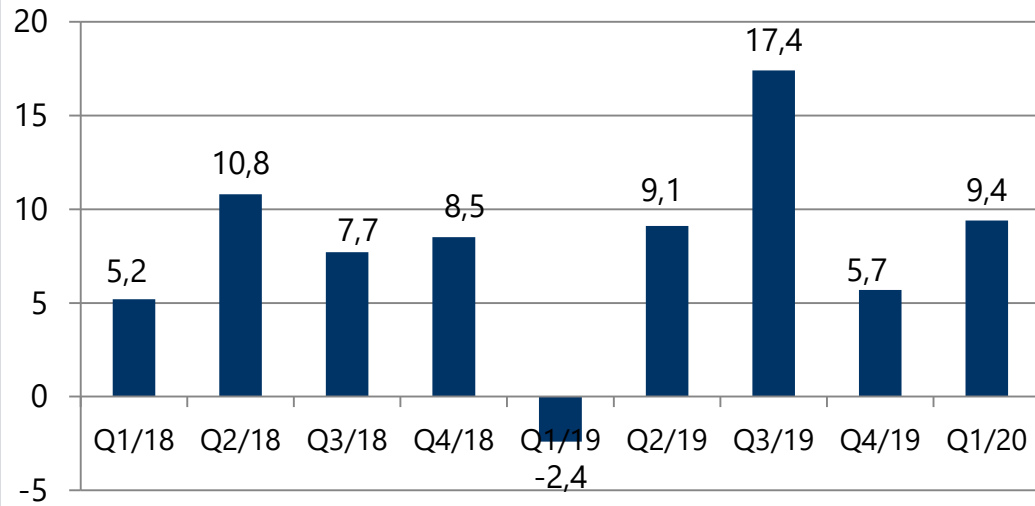
| 1 000 euroa | 1-3/2020 | Oikaistu 1-3/2019 | Oikaistu 1-12/2019 |
|---|----------|----------------------|-----------------------|
| Liikevaihto | 110 203 | 109 766 | 411 412 |
| Hankinnan ja valmistuksen kulut | -96 914 | -100 142 | -374 501 |
| Bruttokate | 13 289 | 9 624 | 36 911 |
| Liiketoiminnan muut tuotot | 552 | 919 | 2 903 |
| Myynnin, markkinoinnin ja hallinnon kulut | -7 144 | -6 661 | -27 268 |
| Tutkimus ja kehitys | -680 | -809 | -3 376 |
| Liiketoiminnan muut kulut | -353 | -111 | -1 041 |
| Liikevoitto | 5 664 | 2 961 | 8 129 |
| Nettorahoituskulut | -1 945 | -1 297 | -5 998 |
| Voitto ennen tuloveroja | 3 719 | 1 665 | 2 132 |
| Tuloverot | -174 | -539 | -1 907 |
| Raportointikauden voitto / tappio | 3 546 | 1 126 | 225 |
| | | | |
| Osakekohtainen tulos, euroa | | | |
| Laimentamaton | 0,06 | 0,02 | 0,00 |
| Laimennettu | 0,06 | 0,02 | 0,00 |

Huomio tuloslaskelman muutoksiin:

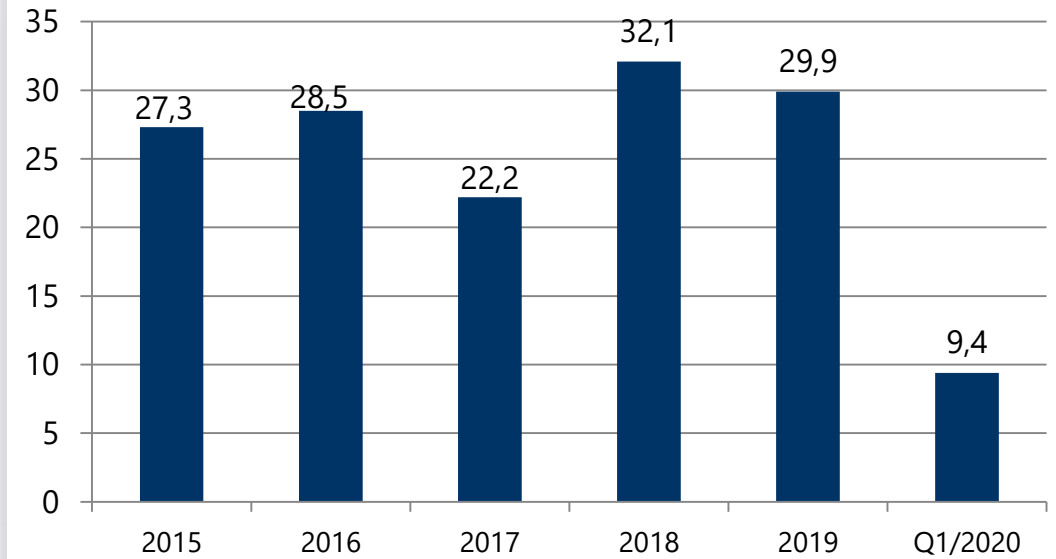
- Tiettyjä tuotantokustannuksia hankinnan ja valmistuksen kuluista on uudelleenluokiteltu myynnin, markkinoinnin ja hallinnon kuluiksi (luvut oikaistu, ei EBIT vaikutusta)
- Suominen ei enää raportoi erikseen myynnin ja markkinoinnin kuluja

Liiketoiminnan rahavirta

Liiketoiminnan rahavirta, milj. euroa



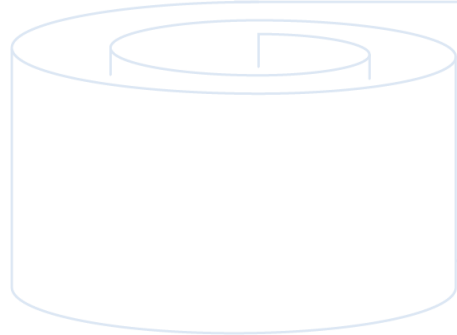
Liiketoiminnan rahavirta, milj. euroa



Rahavirtalaskelma

| 1 000 euroa | 1-3/2020 | 1-3/2019 | 1-12/2019 |
|--|---------------|---------------|----------------|
| Liiketoiminnan rahavirta | | | |
| Raportointikauden voitto | 3 546 | 1 126 | 225 |
| Oikaisut raportointikauden voittoon yhteensä | 8 224 | 8 467 | 34 585 |
| Rahavirta ennen nettokäyttöpääoman muutosta | 11 770 | 9 592 | 34 810 |
| Nettokäyttöpääoman muutos | -879 | -10 443 | 1 631 |
| Rahoituserät | -1 399 | -944 | -5 222 |
| Tuloverot | -82 | -557 | -1 324 |
| Liiketoiminnan rahavirta | 9 410 | -2 352 | 29 895 |
| Investointien rahavirta | -1 666 | -3 160 | -10 447 |
| Rahoituksen rahavirta | | | |
| Lyhytaikaisten korollisten velkojen nostot | 10 000 | 5 000 | 38 000 |
| Lyhytaikaisten korollisten velkojen takaisinmaksut | -14 779 | -5 715 | -47 572 |
| Rahoituksen rahavirta | -4 779 | -715 | -9 572 |
| Rahavarat raportointikauden alussa | 37 741 | 27 757 | 27 757 |
| Valuuttakurssimuutosten vaikutus | 485 | 351 | 109 |
| Rahavarojen muutos | 2 965 | -6 226 | 9 875 |
| Rahavarat raportointikauden lopussa | 41 190 | 21 881 | 37 741 |

Edistymistä strategian toteuttamisessa



Missio

Autamme asiakkaitamme menestymään luomalla laadukkaita kuitukankaita

Visio

Edelläkävijä innovatiivisissa ja vastuullisissa kuitukankaissa

Strategia: Kasvu ja kannattavuus

Kasvamme tarjoamalla innovatiivisia ja vastuullisia kuitukankaita asiakkaillemme. Parannamme kannattavuutta tehostamalla toimintojamme ja vaalimalla erinomaiseen suoritukseen tähtäävää kulttuuria. Keskitymme pyyhintätuotteisiin. Vahvistamme tuloksenteekokykymme Euroopassa ja Amerikoissa, arvioimme mahdollisuuksia Aasiassa.

Strategiset painopisteet

Toiminnan tehokkuus

Tiennäyttävä vastuullisuudessa

Erottautuminen innovaatioilla ja kaupallisella osaamisella

Hyvä työpaikka

Kaksi toimintamallia

Arvot

Vastuunotto

Yhteistyö

Suorituskyky

Oikeudenmukaisuus

Edistymistä strategian toteuttamisessa

- Monivuotinen yhteistyösopimus Ahlstrom-Munksjön kanssa Ställdalenin tehtaalla
 - Ställdalenissa valmistetaan Suominen HYDRASPUN® tuoteperhettä pääasiassa Euroopan markkinoille
 - HYDRASPUN® tuotteet ovat 100 %:sti hajoavia ja ne valmistetaan uusiutuvista materiaaleista
 - Tuotteita pidetään luokkansa parhaina kosteiden wc-papereiden segmentissä
 - Suominen tekee samoja tuotteita Windsor Locksin ja Bethunen tehtailla Yhdysvalloissa ja tällä sopimuksella parannamme mahdollisuuksiamme palvella asiakkaitamme ympäri maailmaa
- Investointi yhden tuotantolinjamme parantamiseksi Italiassa
 - Karsta-sellu-karsta -kyvykkyys
 - Investoinnin jälkeen linja on yksi monipuolisimmista ja tehokkaimmista linjoistamme
 - Asiakkaat hyvin kiinnostuneita linjalla valmistettavista tuotteista
 - Vahvistaa mahdollisuuksiamme vastata kasvavaan vastuullisten tuotteiden kysyntään
 - Investointi saadaan päätökseen vuoden 2021 toisella puoliskolla
- Suomiselle myönnettiin ensimmäisenä kuitukangasvalmistajana Water UK:n Fine to Flush -sertifikaatti

Näkymät 2020

Näkymät tilikaudelle 2020

- Suominen arvioi vertailukelpoisen liikevoiton paranevan selvästi vuodesta 2019. On kuitenkin huomioitava, että tulosennuste vuoden jälkipuoliskolle on epävarma johtuen COVID-19 pandemiasta. Vuonna 2019 Suomisen liikevoitto oli 8,1 milj. euroa. Tilikausilla 2020 ja 2019 Suomisella ei ollut liikevoiton vertailukelpoisuuteen vaikuttavia eriä.
- Aikaisemmat näkymät vuodelle 2020, julkaistu 29.1.2020:
Suominen arvio vertailukelpoisen liikevoiton paranevan vuodesta 2019. Vuonna 2019 Suomisen liikevoitto oli 8,1 milj. euroa.

**Suomisen
virtuaalinen
Pääomamarkkina
-päivä
26.5.2020**

**Osavuosisikatsaus
tammi–kesäkuu
12.8.2020**



Kysymyksiä ja keskustelua



@SuominenCorp



@SuominenOyj



Suominen Corporation



Suominen