

Suominen Oyj

Q4 ja koko tilikausi 2018

31.1.2019

Petri Helsky, toimitusjohtaja
Tapio Engström, talousjohtaja



Agenda

- Avainasiat tilikaudelta 2018
- Strategia
- Taloudellinen katsaus Q4 & 2018
- Hallituksen voitonjakoehdotus
- Näkymät tilikaudelle 2019

- Kysymyksiä ja keskustelua

Suomisen tilikausi 2018: Plussat ja miinukset

+ Myyntihintojen korotukset vaikuttivat liikevaihtoon positiivisesti.

+ Tuoteportfolio kehittyi oikean suuntaisesti.

+ Liiketoiminnan rahavirta säilyi vahvana.

+ Bethunen tehtaan uuden tuotantolinjan luotettavuus parani vuoden mittaan. Vuoden lopulla toteutettiin onnistuneesti tuotevalikoiman suunniteltuun laajentamiseen liittyviä koeajoja.

- US-dollarin heikkeneminen alensi liikevaihtoa 10,9 milj. eurolla.

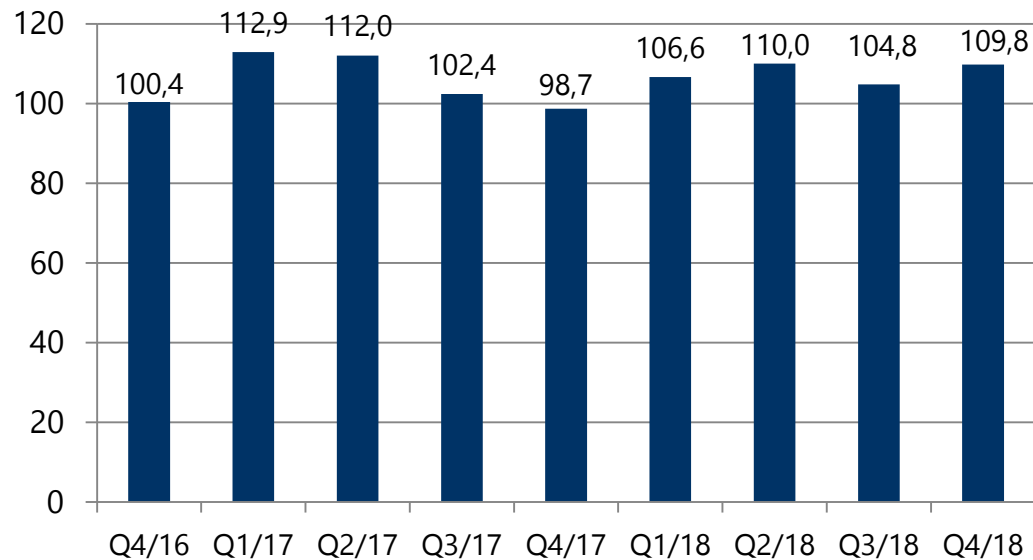
- Ylikapasiteetista johtuva kireä kilpailu markkinoilla jatkui.

- Liikevoitto heikkeni vertailukaudesta mm. useiden tuotannontekijöiden kustannusten noustua jyrkästi.

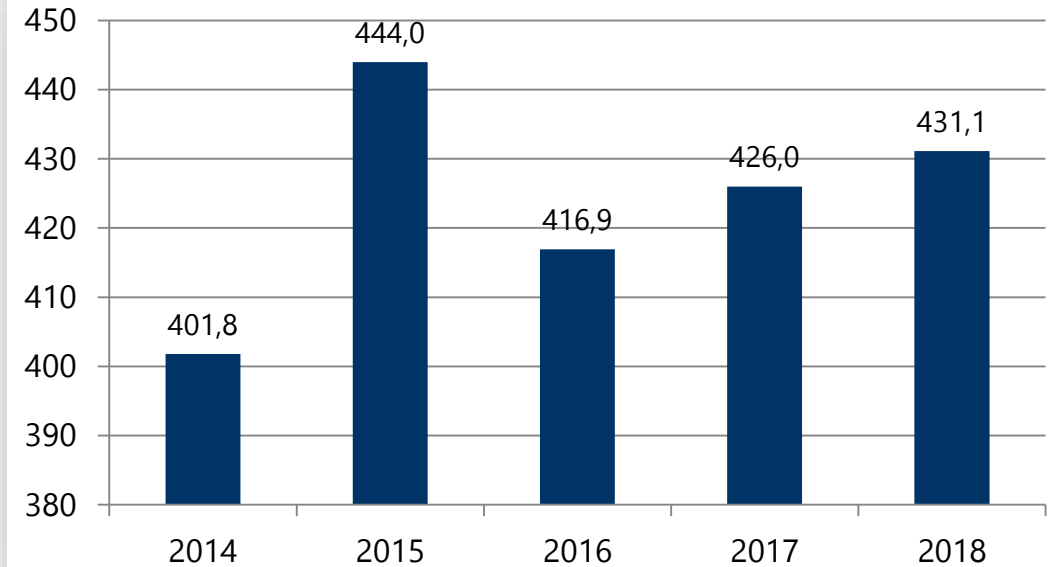
- Tilikauden tulos jäi tappiolliseksi, joten hallitus ehdottaa, että tilikaudelta ei jaeta osinkoa tai palauteta pääomaa.

Suomisen liikevaihto kasvoi myyntihintojen korotusten ansiosta

Liikevaihto, milj. euroa



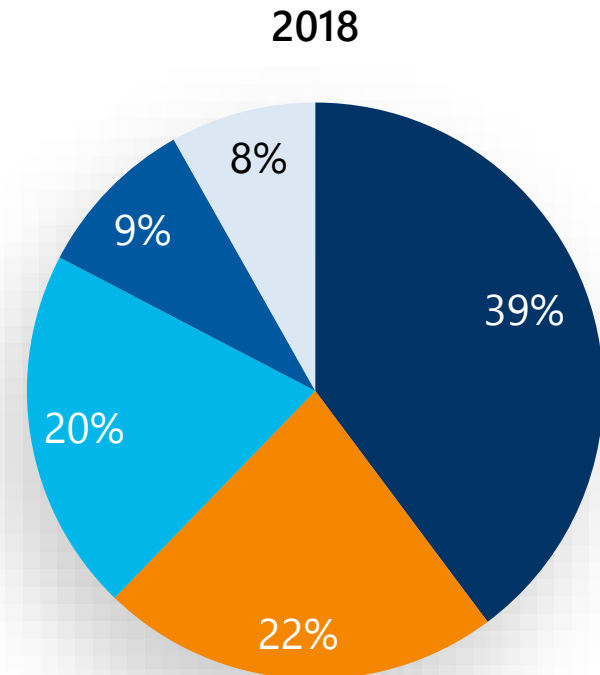
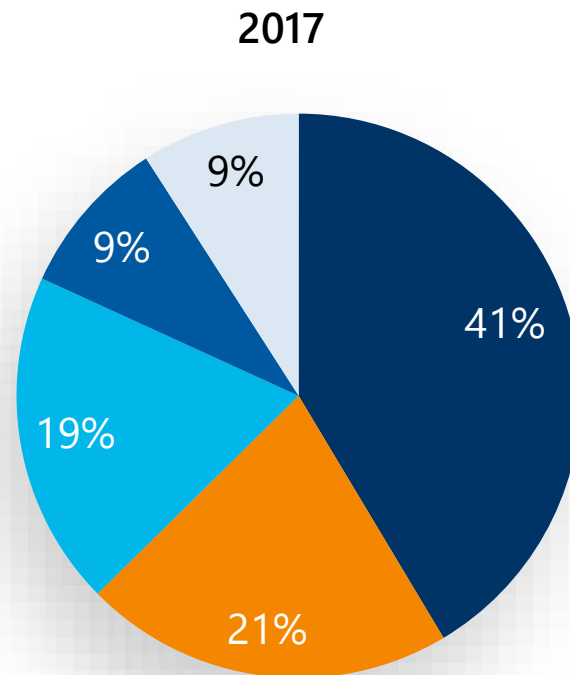
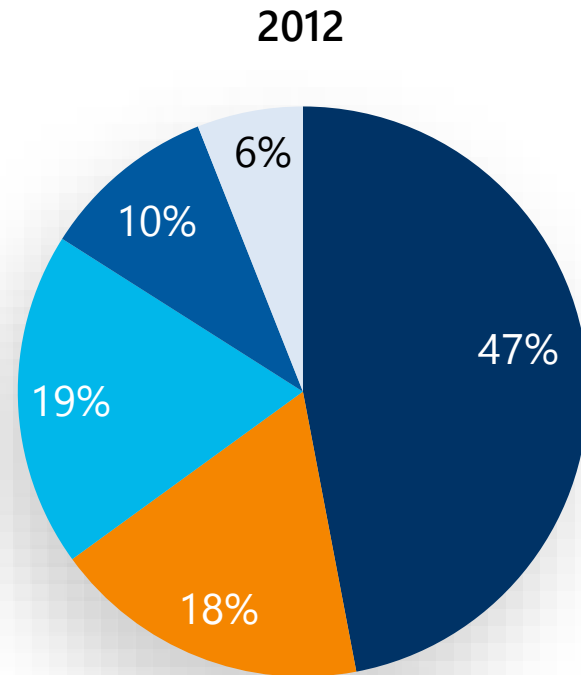
Liikevaihto, milj. euroa



Vuonna 2014: jatkuvat toiminnot.

- Myyntihintojen korotukset paransivat liikevaihtoa. Myyntimäärät olivat tilikaudella 2018 vertailukauden tasolla.
- Q4:llä Yhdysvaltain dollarin vahvistuminen kasvatti liikevaihtoa 1,8 milj. eurolla.
- Koko tilikaudella Yhdysvaltain dollarin heikkeneminen pienensi liikevaihtoa 10,9 milj, eurolla.

Tuoteportfolio kehittyi oikean suuntaisesti, suhteellisesti korkeampaa lisäarvoa tuottavien tuotteiden osuus kasvoi

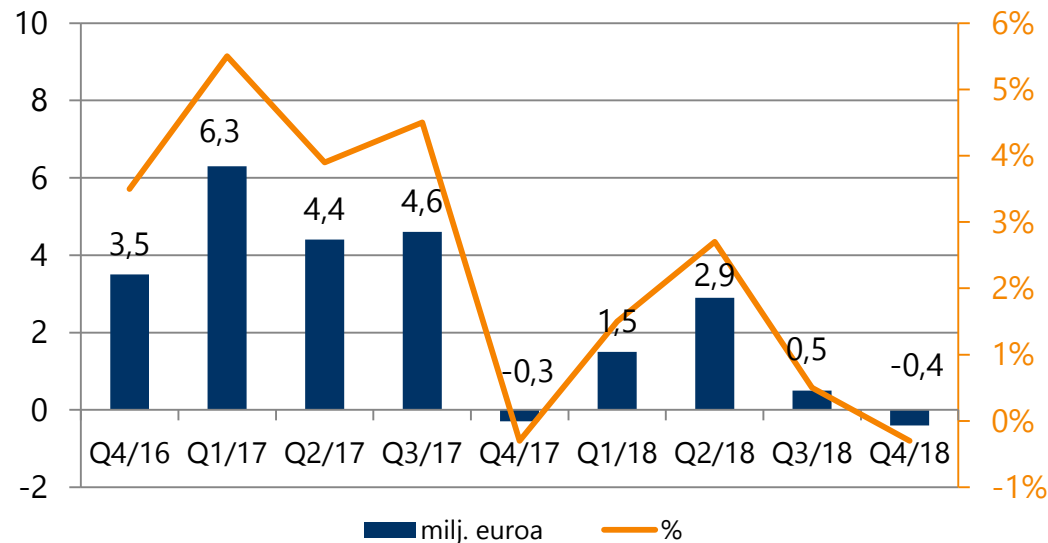


■ Lastenhoidon pyyhintä ■ Henk. koht. hygienia ■ Kodinhoito ■ Ammattikäyttö ■ Hygieniatuotteet ja terveydenhuolto

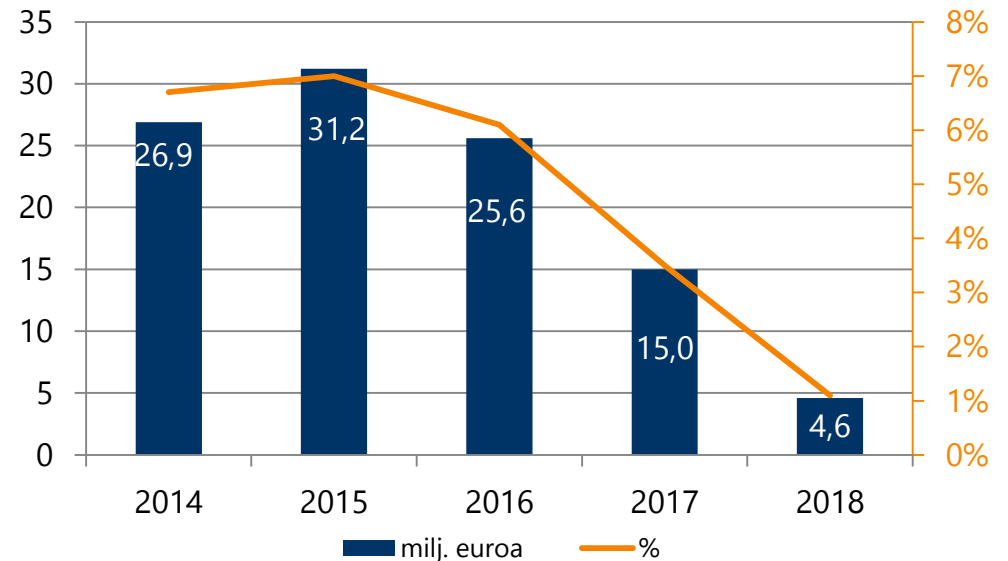
*Henkilökohtaiseen hygieniaan, kodinhoitoon, ammattikäyttöön sekä hygieniatuotteisiin ja terveydenhuoltoon tarkoitettut kuitukankaat ovat tyypillisesti korkean lisäarvon tuotteita.

Liikevoitto heikkeni ja oli viimeisellä vuosineljänneksellä tappiollinen

Liikevoitto



Vertailukelpoinen liikevoitto



Vuonna 2014: jatkuvat toiminnot.

- Useiden tuotantokelijöiden, kuten raaka-aineiden ja kuljetusten, hinnat nousivat merkittävästi.
- Toimenpiteet kannattavuuden parantamiseksi vaikuttivat ennakoitua hitaammin.

Strategia

Muutoksenteekijä-strategia pähkinänkuoressa

Visio

Muutamme ihmisten
käsityksen kuitukankaista

Kolme kulmakiveä




Paras
bisneksessä

Luomme
kuitukankaita,
joita muut eivät
pysty luomaan

Muutoksen-
tekijöiden
yhteisö

Tarkoitus

Teemme elämästä
parempaa  *Suominen*

Parannustoimenpiteet käynnissä, mutta vaikutus kannattavuuteen oli ennakoitua hitaampaa



- Toimenpiteet kannattavuuden parantamiseksi keskittyivät hinnoitteluun, suorituskykyyn ja tuotannon suunnitteluun.
- Toimenpiteitä tehtiin koko tilikauden aikana:
 - Hinnoittelu: syyskuussa julkistetut globaalit hinnankorotukset vaikuttivat positiivisesti liikevaihtoon, mutta eivät vielä liikevoittoon.
 - Suorituskyky: Bethunen-tehtaan uuden tuotantolinjan vaikutus bruttokatteeseen oli positiivinen toisella ja kolmannelle vuosineljänneksellä. Viimeisellä neljänneksellä linjan tuotevalikoiman suunniteltuun laajentamiseen tähtäävät koeajot heikensivät tilapäisesti linjan kannattavuutta.
 - Tuotannon suunnittelu: Konserninlaajuinen tietojärjestelmä uudistus eteni aikataulussaan. Tilikauden päättyessä kuusi Suomisen kahdeksasta tehtaasta käyttää uusittuja tietojärjestelmiä.
- Kannattavuuden parantamistoimenpiteitä jatketaan vuonna 2019.

Neljä uutta korkean lisäarvon tuotetta tai tuotekonseptia markkinoille



BIOLACE® Move

**Suominen Intelligent
Nonwovens™**

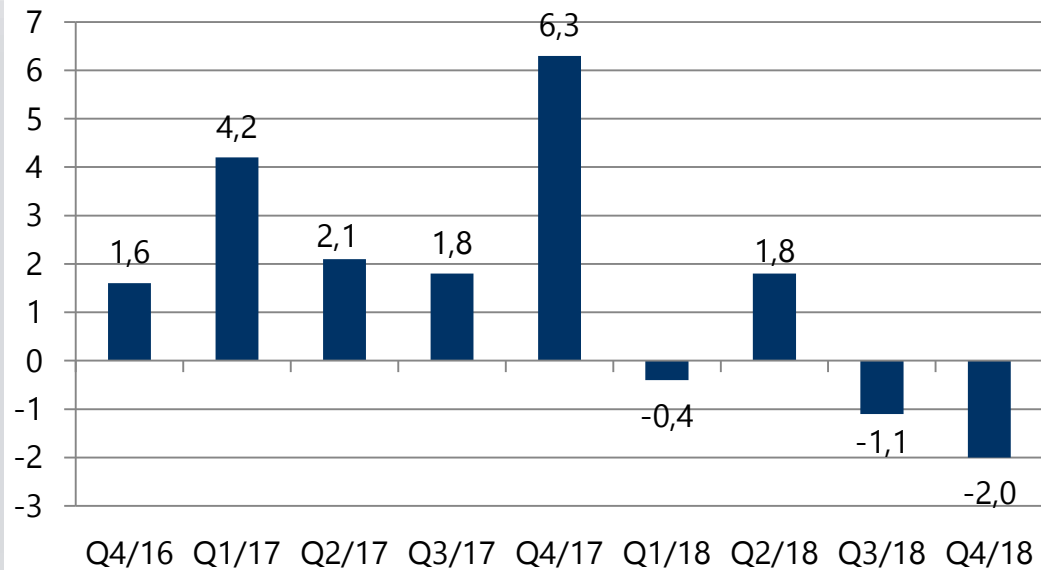
BIOLACE® Cozy

FIBRELLA® Cozy

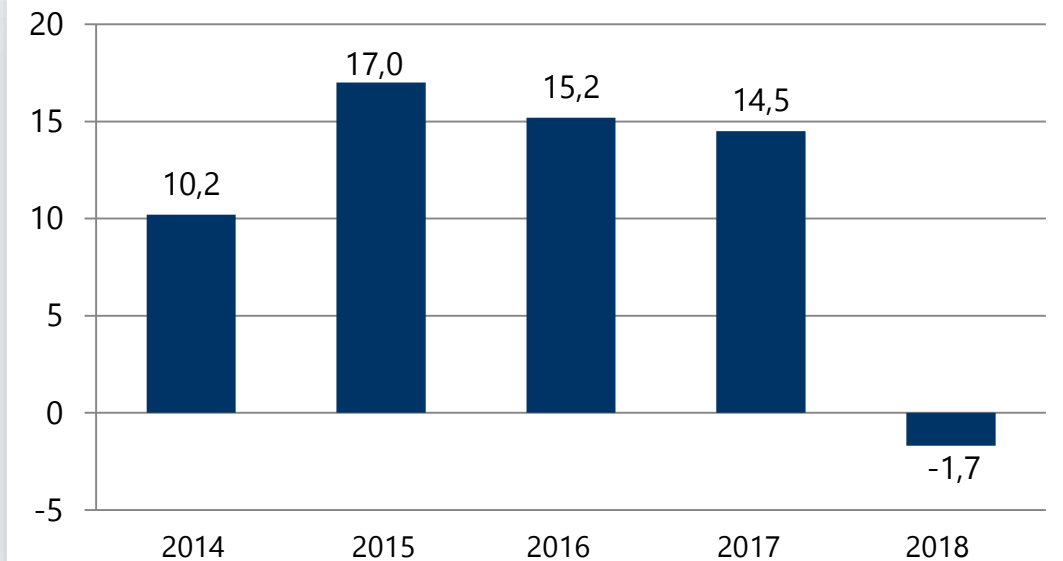
Taloudellinen katsaus Q4 ja koko tilikausi 2018

Raportointikauden tulos jäi tappiolliseksi

Raportointikauden voitto, milj. euroa



Raportointikauden voitto, milj. euroa



Vuonna 2014: jatkuvat toiminnot.

Tuloslaskelma

1 000 euroa	10-12/2018	10-12/2017	1-12/2018	1-12/2017
Liikevaihto	109 764	98 694	431 109	425 996
Hankinnan ja valmistuksen kulut	-102 974	-92 352	-399 826	-383 839
Bruttokate	6 790	6 342	31 283	42 157
Liiketoiminnan muut tuotot	397	441	2 528	1 764
Myynnin ja markkinoinnin kulut	-1 838	-1 904	-7 048	-7 262
Tutkimus ja kehitys	-823	-1 116	-3 515	-4 739
Hallinnon kulut	-4 371	-3 842	-17 599	-16 861
Liiketoiminnan muut kulut	-516	-188	-1 055	-59
Liikevoitto	-361	-267	4 594	15 000
Nettorahoituskulut	-1 547	-988	-5 557	-2 570
Voitto ennen tuloveroja	-1 908	-1 256	-963	12 430
Tuloverot	-108	7 570	-757	2 048
Raportointikauden voitto / tappio	-2 016	6 314	-1 720	14 478
Osakekohtainen tulos, euroa				
Laimentamaton	-0,04	0,12	-0,03	0,27
Laimennettu	-0,04	0,11	-0,03	0,25

◀ Liikevaihto kehittyi positiivisesti

◀ Kulut kurissa

Tase, varat

1 000 euroa	31.12.2018	31.12.2017 (oikaistu)
Varat		
Pitkäaikaiset varat		
Liikearvo	15 496	15 496
Aineettomat hyödykkeet	21 231	17 470
Aineelliset käyttöomaisuushyödykkeet	129 391	136 649
Lainasaamiset	3 348	3 072
Oman pääoman ehtoiset instrumentit	777	777
Muut pitkäaikaiset saamiset	1 393	1 744
Laskennalliset verosaamiset	2 540	5 142
Pitkäaikaiset varat yhteensä	174 175	180 349
Lyhytaikaiset varat		
Vaihto-omaisuus	51 583	44 241
Myyntisaamiset	58 097	53 934
Lainasaamiset	4 017	4 337
Muut lyhytaikaiset saamiset	4 118	4 236
Kauden verotettavaan tuloon perustuvat verosaamiset	974	7 703
Rahavarat	27 757	27 240
Lyhytaikaiset varat yhteensä	146 545	141 692
Varat yhteensä	320 720	322 040

◀ Taseessa ei olennaista muutosta

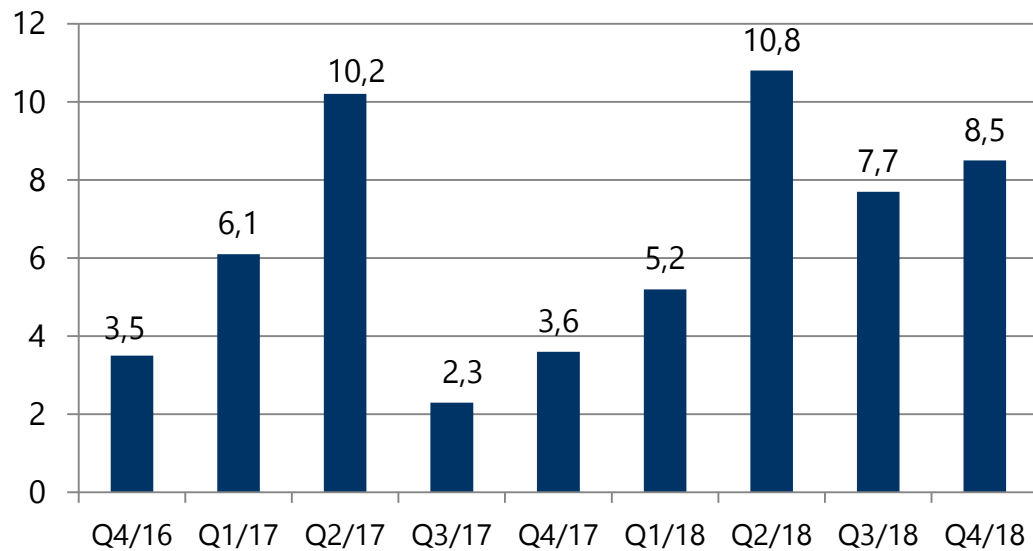
Tase, oma pääoma ja velat

1 000 euroa	31.12.2018	31.12.2017 (oikaistu)
Oma pääoma		
Osakepääoma	11 860	11 860
Ylikurssirahasto	24 681	24 681
Sijoitetun vapaan oman pääoman rahasto	81 185	87 423
Omat osakkeet	-44	-44
Arvonmuutos- ja muut rahastot	264	264
Kurssierot	-669	-3 151
Kertyneet voittovarot	13 237	15 761
Emoyhtiön omistajille kuuluva oma pääoma yhteensä	130 513	136 794
Velat		
Pitkäaikaiset velat		
Laskennalliset verovelat	12 373	14 558
Velat etuusperusteisista järjestelyistä	847	84
Muut pitkäaikaiset velat	17	49
Joukkovelkakirjalainat	80 615	95 192
Muut pitkäaikaiset korolliset velat	84	162
Pitkäaikaiset velat yhteensä	93 935	110 995
Lyhytaikaiset velat		
Joukkovelkakirjalainat	15 687	-
Lyhytaikaiset korolliset velat	5 078	15 118
Kauden verotettavaan tuloon perustuvat verovelat	121	32
Ostovelat ja muut lyhytaikaiset velat	75 386	59 152
Lyhytaikaiset velat yhteensä	96 272	74 302
Velat yhteensä	190 207	185 247
Oma pääoma ja velat yhteensä	320 720	322 040

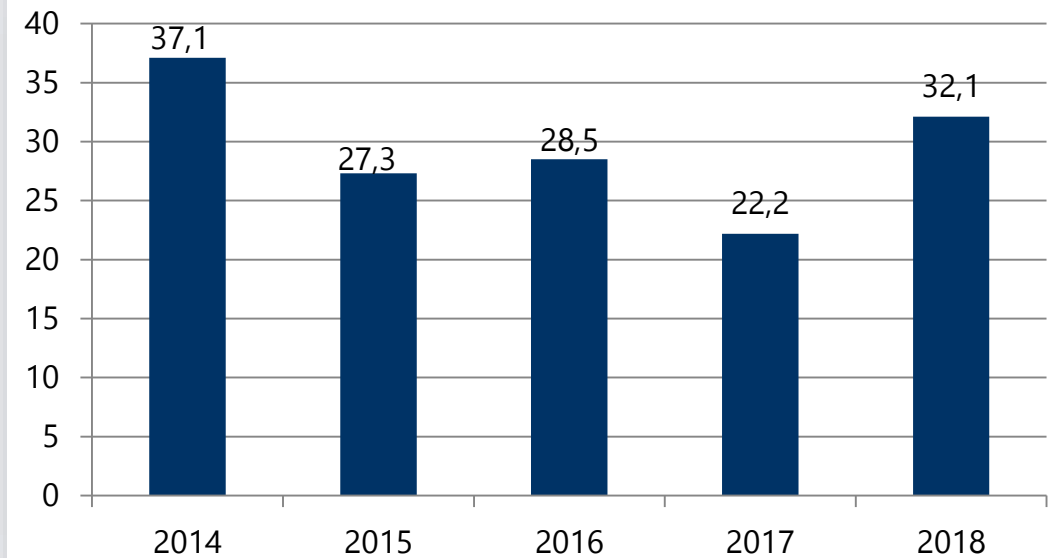
◀ Ei suuria muutoksia omassa pääomassa ja veloissa

Liiketoiminnan rahavirta säilyi vahvana

Liiketoiminnan rahavirta, milj. euroa



Liiketoiminnan rahavirta, milj. euroa



- Liiketoiminnan rahavirta parani, koska käyttöpääomaa vapautui.

Rahavirtalaskelma (1/2)

1 000 euroa	1-12/2018	1-12/2017
Liiketoiminnan rahavirta		
Raportointikauden voitto	-1 720	14 478
Oikaisut yhteensä	27 210	21 069
Rahavirta ennen nettokäyttöpääoman muutosta	25 490	35 547
Nettokäyttöpääoman muutos	5 621	-8 028
Rahoituserät	-4 677	-5 575
Tuloverot	5 715	207
Liiketoiminnan rahavirta	32 148	22 152
Investointien rahavirta		
Investoinnit aineellisiin käyttöomaisuushyödykkeisiin ja aineettomiin hyödykkeisiin	-15 039	-33 839
Investointien rahavirta myydyistä liiketoiminnoista	198	287
Aineellisten käyttöomaisuushyödykkeiden ja aineettomien hyödykkeiden myynnit	4	5
Investointien rahavirta	-14 837	-33 548

◀ Liiketoiminnan rahavirta säilyi vahvana

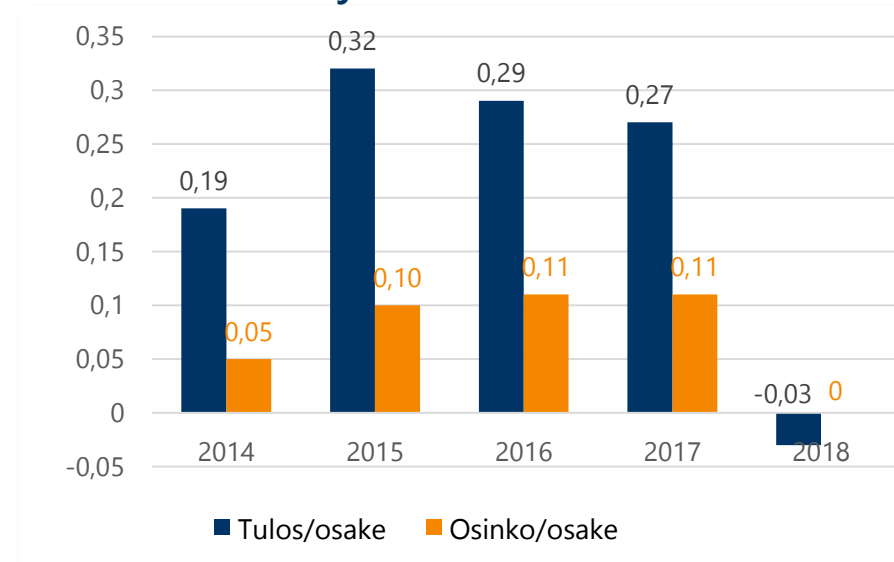
Rahavirtalaskelma (2/2)

1 000 euroa	1-12/2018	1-12/2017
Rahoituksen rahavirta		
Pitkäaikaisten korollisten velkojen nostot	-	25 730
Lyhytaikaisten korollisten velkojen nostot	5 000	25 000
Lyhytaikaisten korollisten velkojen takaisinmaksut	-15 118	-27 263
Lainasaamisten takaisinmaksu	-	1 550
Joukkovelkakirjalainojen takaisinosto- ja liikkeellelaskukulut	-	-5 190
Hybridilainan koron maksu	-	-642
Pääoman palautus / osingonjako	-6 322	-5 585
Rahoituksen rahavirta	-16 440	13 599
Rahavarojen muutos	871	2 203
Rahavarat raportointikauden alussa	27 240	29 522
Valuuttakurssimuutosten vaikutus	-355	-4 485
Rahavarojen muutos	871	2 203
Rahavarat raportointikauden lopussa	27 757	27 240

Hallituksen ehdotus voitonjaosta

- Hallitus ehdottaa, että 31.12.2018 päättyneeltä tilikaudelta ei makseta osinkoa eikä sijoitetun vapaan oman pääoman rahastosta palauteta pääomaa, ja että tilikauden voitto siirretään kertyneisiin voittovaroihin.

Tulos /osake* ja osinko/osake**, euroa



*) Vuonna 2014 jatkuvien toimintojen tulos/osake.

***) Vuonna 2014 varojen jako, vuonna 2017 pääoman palautus, vuonna 2018 ehdotus yhtiökokoukselle.

Näkymät tilikaudelle 2019

- Suominen arvioi konsernin liikevaihdon olevan vuonna 2019 tilikauden 2018 tasolla. Vertailukelpoisen liikevoiton odotetaan paranevan vuodesta 2018 ilman IFRS 16 Vuokrasopimukset -standardin soveltamisen positiivista vaikutusta.
- Suomisen liikevaihto vuonna 2018 oli 431,1 milj. euroa ja liikevoitto 4,6 milj. euroa.

Kysymyksiä ja keskustelua

Kiitos!



@SuominenCorp



@SuominenOyj



Suominen Corporation



Suominen